

PREGLED OSNOVNIH PODATAKA O STANJU U SUSTAVU MIROVINSKOG OSIGURANJA
za kolovoz 2024. (isplata u rujna 2024.)

Sveukupan broj korisnika mirovina
za kolovoz 2024.

1.227.144 (551,08 eura)



Sveukupan broj korisnika mirovina
za kolovoz 2024.

bez međunarodnih ugovora
1.038.965 (620,13 eura 47,2%)

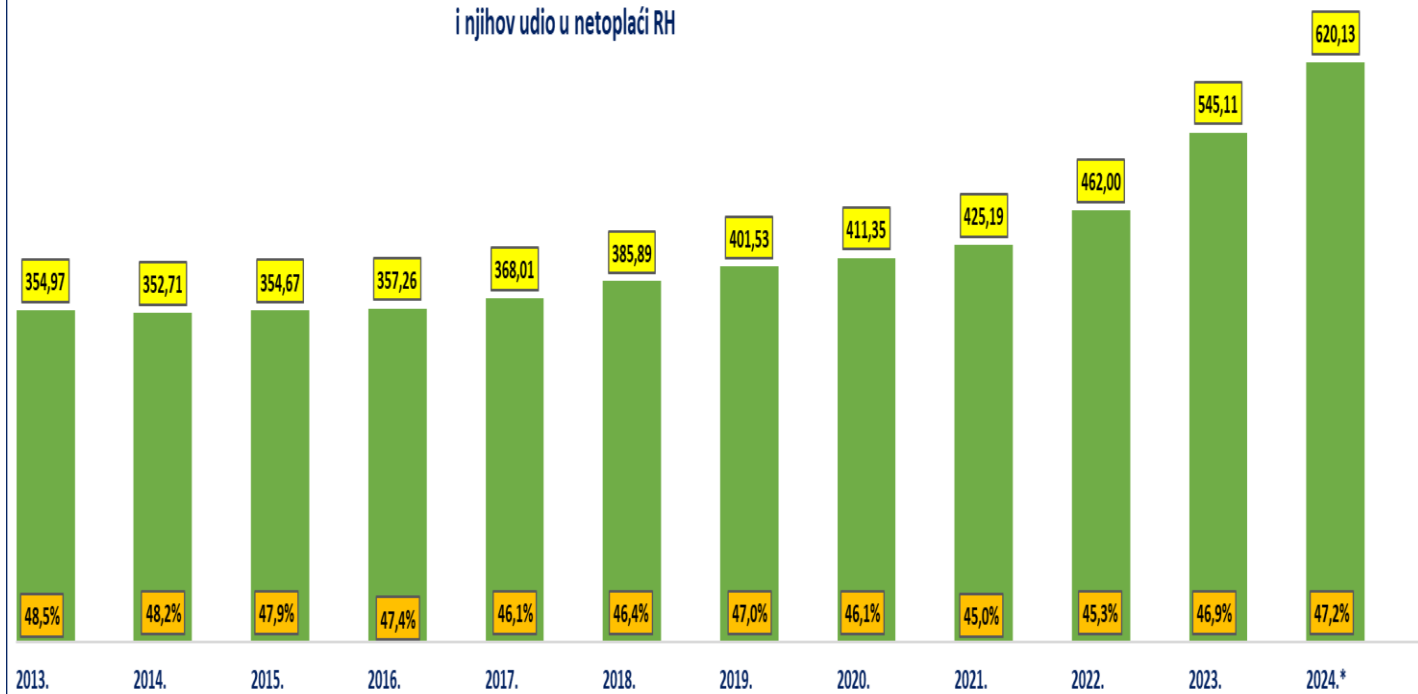


Sveukupan broj korisnika mirovina
za kolovoz 2024.

prema međunarodnim ugovorima

188.179 (169,85 eura)

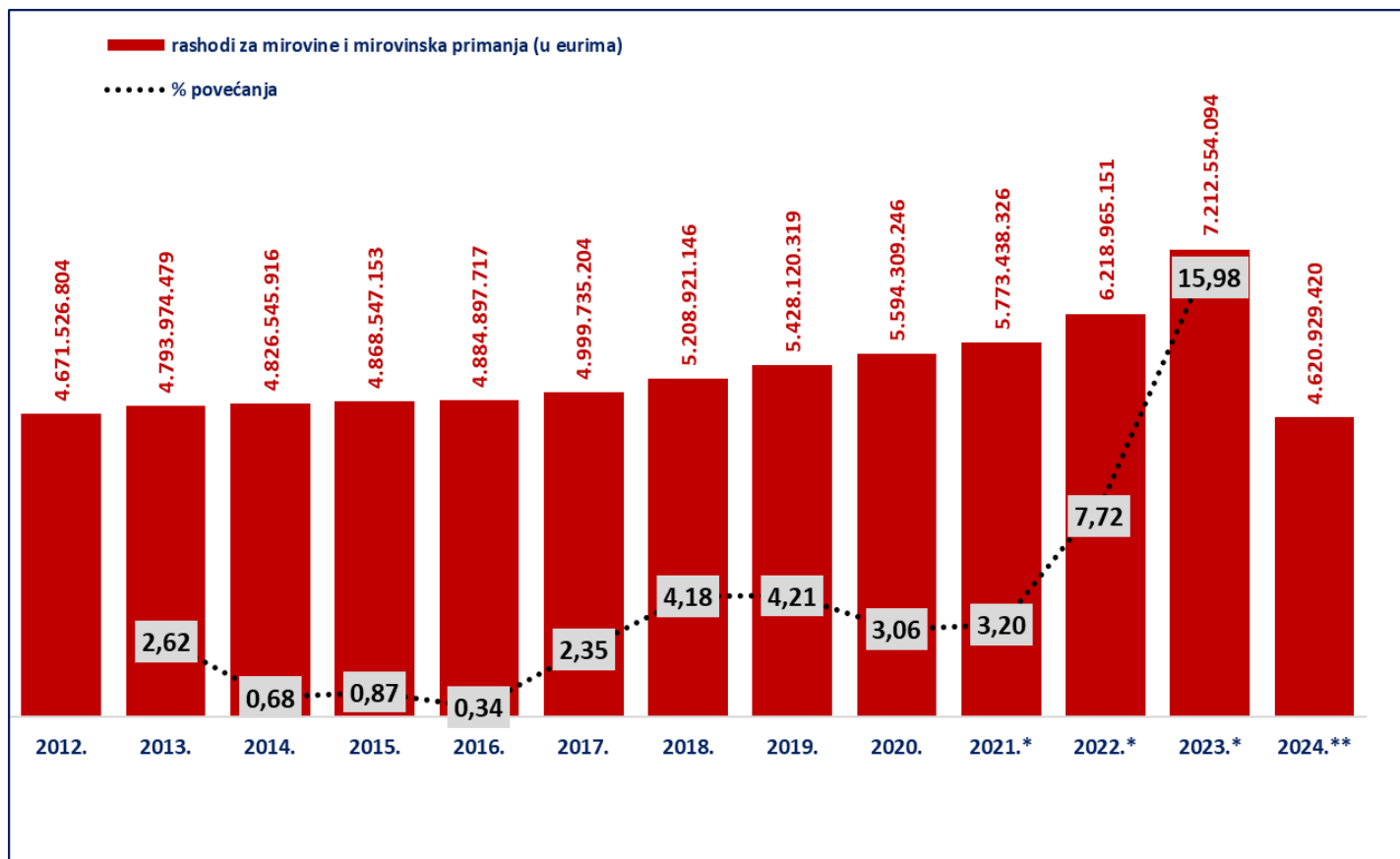
Sveukupne netomirovine *bez međunarodnih ugovora* u eurima (EUR) za kolovoz
i njihov udio u netoplaći RH



* U 2024. godini prosječna netoplaća u RH dostupna je za srpanj 2024.

Korisnici mirovina koji su pravo na mirovinu ostvarili prema Zakonu o mirovinskom osiguranju
bez međunarodnih ugovora

Vrste mirovina	Broj korisnika	Prosječna netomirovina u eurima (EUR)	Udio u prosječnoj netoplaći za srpanj 2024.
Starosna mirovina	407440	628,64	47,8%
Starosna mirovina za dugogodišnjeg osiguranika - čl. 35.	49785	711,93	54,1%
Starosna mirovina prevedena iz invalidske	64594	530,63	40,4%
Ukupno starosna mirovina	521819	624,45	47,5%
Prijevremena starosna mirovina	176771	569,97	43,3%
Prijevremena starosna mirovina zbog stečaja poslodavca - čl. 36.	384	563,77	42,9%
Sveukupno starosna mirovina	698974	610,64	46,4%
Invalidska mirovina	86242	418,79	31,8%
Obiteljska mirovina	158538	481,76	36,6%
I. UKUPNO	943754	571,46	43,5%
II. Djelatne vojne osobe - DVO	16108	801,13	60,9%
III. Hrvatski branitelji iz Domovinskog rata - ZOHBDR	71845	1.213,42	92,3%
IV. Pripadnici Hrvatskog vijeća obrane - HVO	7258	674,05	51,3%
SVEUKUPNO I.+II.+III.+IV.	1038965	620,13	47,2%
Korisnici osnovnih mirovina	19209	768,45	58,4%
Korisnici kojima je isplaćena osobna i dio obiteljske mirovine (DOM)	103936	639,43	48,6%
Prosječna starosna mirovina prema ZOMO-u s mirovinskim stažem od 40 i više godina	92378	906,91	69,0%
Korisnici najniže mirovine kojima je mirovina određena prema ZOMO-u <i>(Prosječna mirovina određena na osnovi mirovinskog staža i ostvarenih plaća)</i>	268895	394,02 <i>(266,91)</i>	30,0%
Aktualna vrijednost mirovine (AVM u eurima) i % usklađivanja	13,17	7,46	
Prosječna mjesečna isplaćena netoplaća Republike Hrvatske za srpanj 2024. u eurima (EUR) (izvor: DZS)		1.315	



Izvor podataka: Bruto bilanca

Iznosi u stupcima 2012.-2022. preračunavaju se iz kune u euro prema fiksnom tečaju konverzije (1 EUR=7,53450 kuna)

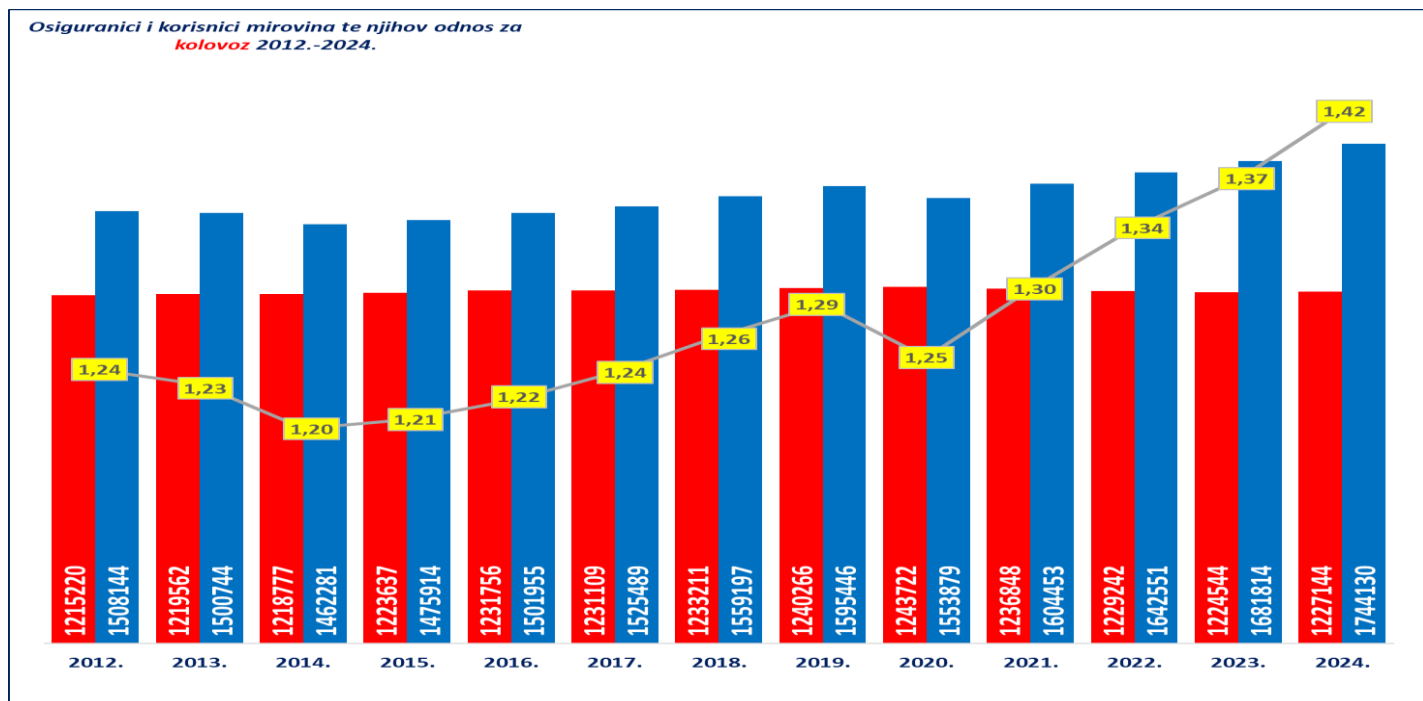
Napomena:

*U 2021. godini uključeno je jednokratno novčano primanje korisnicima mirovine radi ublažavanja posljedica uzrokovanih epidemijom bolesti COVID-19 u u ukupnom iznosu od 62.308.819 EUR, najvećim dijelom isplaćeno u **travnju**.

*U 2022. godini uključeni su rashodi za jednokratno novčano primanje korisnicima mirovinskih primanja radi ublažavanja posljedica porasta cijena energenata u ukupnom iznosu od 59.648.802 EUR, najvećim dijelom isplaćeni u **svibnju**; rashodi za jednokratno novčano primanje korisnicima mirovinskih primanja radi ublažavanja posljedica porasta cijena u ukupnom iznosu od 62.419.295 EUR, najvećim dijelom isplaćeni u **listopadu** te rashodi za jednokratno novčano primanje korisnicima mirovinskih primanja radi ublažavanja posljedica rasta troškova života u ukupnom iznosu od 61.727.693 EUR, najvećim dijelom isplaćeni u **prosinцу**.

*U 2023. uključeni su rashodi za jednokratno novčano primanje korisnicima mirovinskih primanja radi ublažavanja posljedica rasta troškova života u iznosu od 210.483.302 eura (EUR).

**Za 2024. posljednji je dostupni podatak o ostvarenim rashodima za mirovine i mirovinska primanja (privremeni) za razdoblje siječanj - srpanj 2024., dok su planirani rashodi za razdoblje I.-XII.2024. u visini od 8.372.313.300 eura (tekući plan Hrvatskog zavoda za mirovinsko osiguranje za 2024. godinu).



KORISNICI **STAROSNE MIROVINE** KOJI SU PRAVO NA MIROVINU OSTVARILI
PREMA ZAKONU O MIROVINSKOM OSIGURANJU - **BEZ MEĐUNARODNIH UGOVORA**

za kolovoz 2024. (isplata u rujnu 2024.)

godine mirovinskog staža	broj korisnika	prosječni iznos netomirovine	udio u prosječnoj netoplaći za srpanj 2024.
do - 19	61385	309,35	23,52%
20 - 24	46470	374,71	28,50%
25 - 29	49161	483,35	36,76%
30	20652	600,26	45,65%
31	12870	621,5	47,26%
32	12059	631,96	48,06%
33	10604	656,48	49,92%
34	8351	697,78	53,06%
35	43083	705,86	53,68%
36	14178	751,18	57,12%
37	12502	793,61	60,35%
38	12117	837,54	63,69%
39	11630	881,61	67,04%
40	27094	864,32	65,73%
41	13824	887,2	67,47%
42	10624	892,66	67,88%
43	9730	892,4	67,86%
44	8395	910,4	69,23%
45	7953	915,04	69,58%
46 I VIŠE	14758	1017,03	77,34%
UKUPNO	407440	628,64	47,81%
0 - 34	221552	455,74	34,66%
35 - 39	93510	763,39	58,05%
40 I VIŠE	92378	906,91	68,97%

KORISNICI STAROSNE MIROVINE ZA DUGOGODIŠNJEG
OSIGURANIKA - ČLANAK 35. KOJI SU PRAVO NA MIROVINU OSTVARILI
PREMA ZAKONU O MIROVINSKOM OSIGURANJU
- BEZ MEĐUNARODNIH UGOVORA

za kolovoz 2024. (isplata u rujnu 2024.)

godine mirovinskog staža	broj korisnika	prosječni iznos netomirovine	udio u prosječnoj netoplaći za srpanj 2024.
do - 41	25384	681,90	51,86%
42	10717	710,15	54,00%
43	6044	741,51	56,39%
44	3602	773,77	58,84%
45	2127	797,54	60,65%
46 I VIŠE	1911	815,47	62,01%
UKUPNO	49785	711,93	54,14%
0 - 34	252	566,93	43,11%
35 - 39	32	709,95	53,99%
40 I VIŠE	49501	712,67	54,20%

KORISNICI **STAROSNE MIROVINE PREVEDENE IZ INVALIDSKE** KOJI
SU PRAVO NA MIROVINU OSTVARILI PREMA ZAKONU O MIROVINSKOM OSIGURANJU - **BEZ**
MEĐUNARODNIH UGOVORA

za kolovoz 2024. (isplata u rujnu 2024.)

godine mirovinskog staža	broj korisnika	prosječni iznos netomirovine	udio u prosječnoj netoplaći za srpanj 2024.
do - 19	17784	371,86	28,28%
20 - 24	14998	509,79	38,77%
25 - 29	16599	600,38	45,66%
30	3110	641,63	48,79%
31	2573	646,45	49,16%
32	2252	654,65	49,78%
33	1886	675,6	51,38%
34	1442	668,86	50,86%
35	1174	665,6	50,62%
36	857	683,6	51,98%
37	643	661,75	50,32%
38	481	690,76	52,53%
39	288	695,74	52,91%
40	233	676,71	51,46%
41	121	699,29	53,18%
42	55	724,42	55,09%
43	43	711,75	54,13%
44	26	743,26	56,52%
45	13	744,03	56,58%
46 I VIŠE	16	762,74	58,00%
UKUPNO	64594	530,63	40,35%
0 - 34	60644	521,02	39,62%
35 - 39	3443	675,4	51,36%
40 I VIŠE	507	698,1	53,09%

KORISNICI **PRIJEVREMENE STAROSNE MIROVINE** KOJI SU PRAVO NA
MIROVINU OSTVARILI PREMA ZAKONU O MIROVINSKOM OSIGURANJU - **BEZ**
MEĐUNARODNIH UGOVORA

za kolovoz 2024. (isplata u rujnu 2024.)

godine mirovinskog staža	broj korisnika	prosječni iznos netomirovine	udio u prosječnoj netoplaći za srpanj 2024.
do - 19	2182	452,67	34,42%
20 - 24	1	452,09	34,38%
25 - 29	4	489,8	37,25%
30	18103	480,18	36,52%
31	10271	472,73	35,95%
32	11044	486,68	37,01%
33	10194	507,51	38,59%
34	8279	520,88	39,61%
35	29149	580,96	44,18%
36	18579	582,65	44,31%
37	18067	596,28	45,34%
38	16761	610,37	46,42%
39	13856	635,29	48,31%
40	10990	658,25	50,06%
41	4711	679,02	51,64%
42	2242	711,27	54,09%
43	1208	736,59	56,01%
44	654	764,59	58,14%
45	287	771,13	58,64%
46 I VIŠE	189	801,98	60,99%
UKUPNO	176771	569,97	43,34%
0 - 34	60078	489,35	37,21%
35 - 39	96412	597,08	45,41%
40 I VIŠE	20281	679,97	51,71%

KORISNICI **PRIJEVREMENE STAROSNE MIROVINE ZBOG STEČAJA**
POSLODAVCA - ČLANAK 36. KOJI SU PRAVO NA MIROVINU OSTVARILI PREMA
 ZAKONU O MIROVINSKOM OSIGURANJU - **BEZ MEĐUNARODNIH UGOVORA**

za kolovoz 2024. (isplata u rujnu 2024.)

godine mirovinskog staža	broj korisnika	prosječni iznos netomirovine	udio u prosječnoj netoplaći za srpanj 2024.
do - 19	0	0,00	0,00%
20 - 24	0	0,00	0,00%
25 - 29	1	542,75	41,27%
30	0	0,00	0,00%
31	13	455,91	34,67%
32	46	477,11	36,28%
33	40	476,5	36,24%
34	21	501,83	38,16%
35	93	584,03	44,41%
36	57	577,17	43,89%
37	48	588,5	44,75%
38	26	635,01	48,29%
39	20	649,01	49,35%
40	10	688,69	52,37%
41	3	721,04	54,83%
42	4	714,2	54,31%
43	2	806,67	61,34%
44	0	0,00	0,00%
45	0	0,00	0,00%
46 I VIŠE	0	0,00	0,00%
UKUPNO	384	563,77	42,87%
0 - 34	121	479,46	36,46%
35 - 39	244	594,07	45,18%
40 I VIŠE	19	711,59	54,11%

KORISNICI **SVEUKUPNO STAROSNE MIROVINE** KOJI SU PRAVO NA
MIROVINU OSTVARILI PREMA ZAKONU O MIROVINSKOM OSIGURANJU - **BEZ**
MEĐUNARODNIH UGOVORA

za kolovoz 2024. (isplata u rujnu 2024.)

godine mirovinskog staža	broj korisnika	prosječni iznos netomirovine	udio u prosječnoj netoplaći za srpanj 2024.
do - 19	81562	327,53	24,91%
20 - 24	61484	407,69	31,00%
25 - 29	65778	512,87	39,00%
30	41867	551,41	41,93%
31	25729	564,51	42,93%
32	25404	570,52	43,39%
33	22725	590,93	44,94%
34	18098	614,29	46,71%
35	73504	655,53	49,85%
36	33674	656,19	49,90%
37	31264	676,55	51,45%
38	29395	705,39	53,64%
39	25804	747,01	56,81%
40	38339	804,07	61,15%
41	43747	747,1	56,81%
42	23642	792,3	60,25%
43	17027	827,32	62,91%
44	12677	863,71	65,68%
45	10380	886,77	67,43%
46 I VIŠE	16874	991,56	75,40%
UKUPNO	698974	610,64	46,44%
0 - 34	342647	473,27	35,99%
35 - 39	193641	678,8	51,62%
40 I VIŠE	162686	818,84	62,27%

KORISNICI **INVALIDSKE MIROVINE** KOJI SU PRAVO NA MIROVINU OSTVARILI
PREMA ZAKONU O MIROVINSKOM OSIGURANJU - **BEZ MEĐUNARODNIH UGOVORA**

za kolovoz 2024. (isplata u rujnu 2024.)

godine mirovinskog staža	broj korisnika	prosječni iznos netomirovine	udio u prosječnoj netoplaći za srpanj 2024.
do - 19	34851	343,98	26,16%
20 - 24	17721	416,42	31,67%
25 - 29	17770	465,43	35,39%
30	3028	499,03	37,95%
31	2487	505,69	38,46%
32	2179	519,15	39,48%
33	1927	530,93	40,37%
34	1618	545,18	41,46%
35	1304	548,1	41,68%
36	1061	559,94	42,58%
37	744	577,02	43,88%
38	588	582,72	44,31%
39	381	588,01	44,72%
40	244	603,82	45,92%
41	131	604,42	45,96%
42	69	644,83	49,04%
43	51	698,29	53,10%
44	31	659,49	50,15%
45	24	716,28	54,47%
46 I VIŠE	33	761,29	57,89%
UKUPNO	86242	418,79	31,85%
0 - 34	81581	409,94	31,17%
35 - 39	4078	565,18	42,98%
40 I VIŠE	583	633,57	48,18%

KORISNICI **OBITELJSKE MIROVINE** KOJI SU PRAVO NA MIROVINU OSTVARILI
PREMA ZAKONU O MIROVINSKOM OSIGURANJU - **BEZ MEĐUNARODNIH UGOVORA**

za kolovoz 2024. (isplata u rujnu 2024.)

godine mirovinskog staža	broj korisnika	prosječni iznos netomirovine	udio u prosječnoj netoplaći za srpanj 2024.
do - 19	40877	322,22	24,50%
20 - 24	18758	371,86	28,28%
25 - 29	20573	449,65	34,19%
30	5025	489,12	37,20%
31	4556	510,96	38,86%
32	4510	514,36	39,11%
33	4429	534,61	40,65%
34	3938	552,5	42,02%
35	12801	535,34	40,71%
36	5920	580,97	44,18%
37	4932	608,07	46,24%
38	4320	638,92	48,59%
39	3346	661,94	50,34%
40	14333	650,42	49,46%
41	3312	687,4	52,27%
42	1999	718,53	54,64%
43	1487	751,71	57,16%
44	1031	784,51	59,66%
45	774	813,32	61,85%
46 I VIŠE	1617	910,39	69,23%
UKUPNO	158538	481,76	36,64%
0 - 34	102666	399,81	30,40%
35 - 39	31319	583,23	44,35%
40 I VIŠE	24553	694,97	52,85%