

PREGLED OSNOVNIH PODATAKA O STANJU U SUSTAVU MIROVINSKOG OSIGURANJA
za ožujak 2026. (isplata u travnju 2026.)

Sveukupan broj korisnika mirovina
za ožujak 2026.

1.233.928 (641,87 eura)



Sveukupan broj korisnika mirovina
za ožujak 2026.

bez međunarodnih ugovora
1.040.717 (724,98 eura 47,5%)

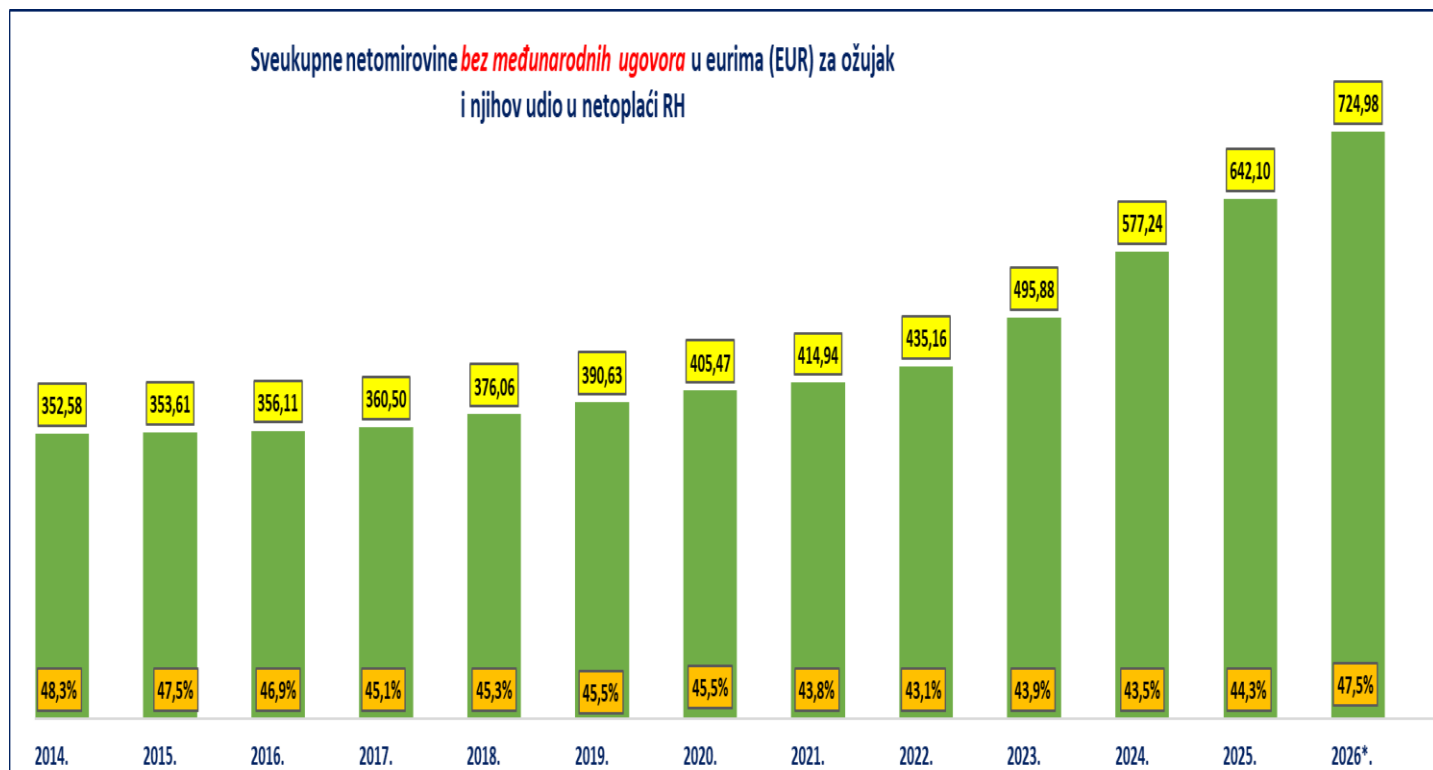


Sveukupan broj korisnika mirovina
za ožujak 2026.

prema međunarodnim ugovorima

193.211 (194,17 eura)

Sveukupne netomirovine *bez međunarodnih ugovora* u eurima (EUR) za ožujak
i njihov udio u netoplaći RH



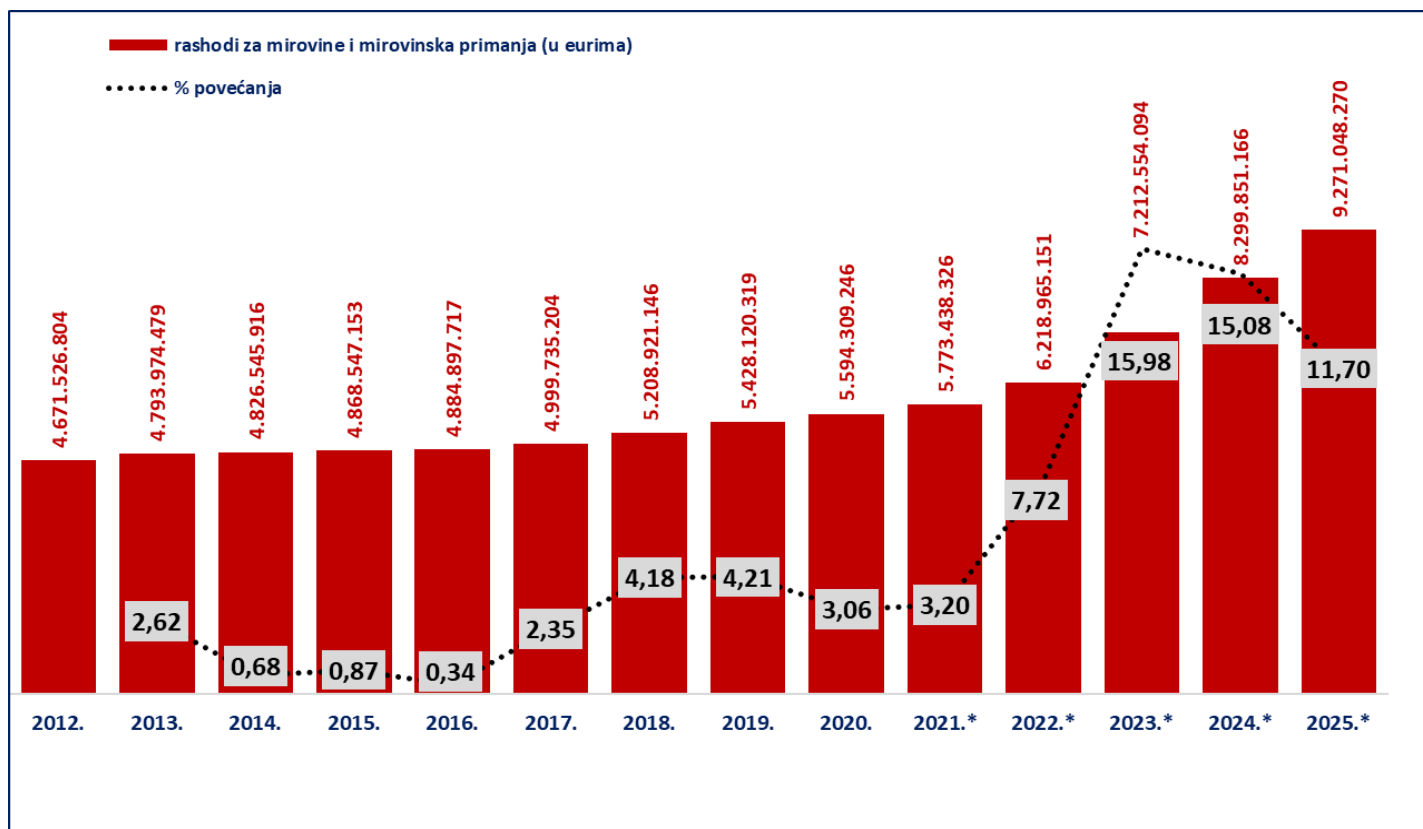
* U 2026. godini prosječna netoplaća u RH dostupna je za veljaču 2026.

Korisnici mirovina koji su pravo na mirovinu ostvarili prema Zakonu o mirovinskom osiguranju
bez međunarodnih ugovora

Vrste mirovina	Broj korisnika	Prosječna netomirovina u eurima (EUR)	Udio u prosječnoj netoplaći za veljaču 2026.
Starosna mirovina	409870	716,54	46,9%
Starosna mirovina za dugogodišnjeg osiguranika	58663	795,12	52,1%
Starosna mirovina prevedena iz invalidske	61080	649,12	42,5%
Ukupno starosna mirovina	529613	717,47	47,0%
Prijevremena starosna mirovina	85836	600,81	39,3%
Prijevremena starosna mirovina bez smanjenja polaznog faktora	94218	744,73	48,8%
Prijevremena starosna mirovina zbog stečaja poslodavca	379	639,59	41,9%
Sveukupno starosna mirovina	710046	706,94	46,3%
Invalidska mirovina	81501	529,10	34,6%
Obiteljska mirovina	152606	544,50	35,7%
I. UKUPNO	944153	665,34	43,6%
II. Djelatne vojne osobe - DVO	16133	946,72	62,0%
III. Hrvatski branitelji iz Domovinskog rata - ZOHBDR	72374	1.443,32	94,5%
IV. Pripadnici Hrvatskog vijeća obrane - HVO	8057	818,38	53,6%
SVEUKUPNO I.+II.+III.+IV.	1040717	724,98	47,5%
Korisnici osnovnih mirovina	27746	861,92	56,4%
Korisnici kojima je isplaćena osobna i dio obiteljske mirovine (DOM)	112095	733,95	48,1%
Prosječna starosna mirovina prema ZOMO-u s mirovinskim stažem od 40 i više godina	98497	1.026,59	67,2%
Korisnici najniže mirovine kojima je mirovina određena prema ZOMO-u (Prosječna mirovina određena na osnovi mirovinskog staža i ostvarenih plaća)	278994	473,86 (343,61)	31,0%
Aktualna vrijednost mirovine (AVM u eurima) i % usklađivanja	14,84	2,68	
Prosječna mjesečna isplaćena netoplaća Republike Hrvatske zaposlenih u pravnim osobama za veljaču 2026. u eurima (EUR) (izvor: DZS)		1.527	

Od siječnja 2026. na snagu je stupio članak 85. Zakona o mirovinskom osiguranju (NN 96/25).

Od ožujka je u primjeni čl.83.st.9. i čl.169.st.9. Zakona o mirovinskom osiguranju (NN 96/25).



Izvor podataka: Bruto bilanca

Iznosi u stupcima 2012.-2022. preračunavaju se iz kune u euro prema fiksnom tečaju konverzije (1 EUR=7,53450 kuna)

Napomena:

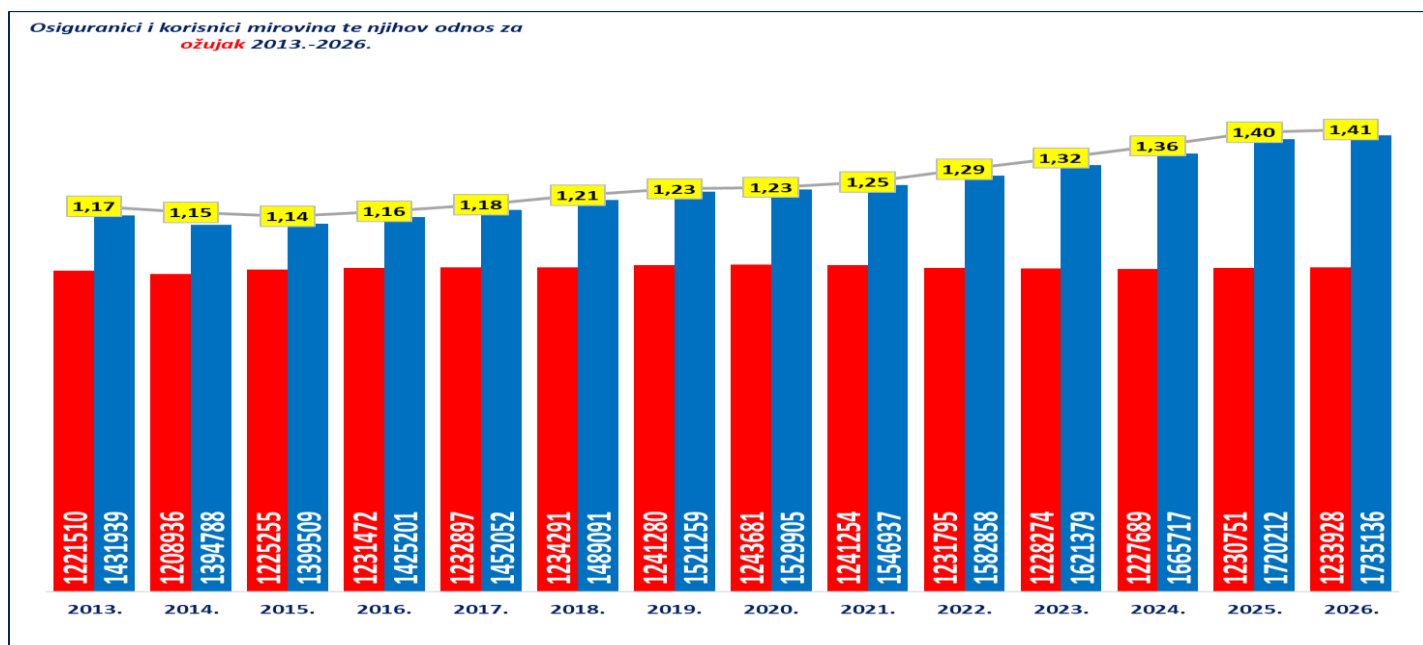
*U 2021. godini uključeno je jednokratno novčano primanje korisnicima mirovine radi ublažavanja posljedica uzrokovanih epidemijom bolesti COVID-19 u u ukupnom iznosu od 62.308.819 EUR, najvećim dijelom isplaćeno u **travnju**.

*U 2022. godini uključeni su rashodi za jednokratno novčano primanje korisnicima mirovinskih primanja radi ublažavanja posljedica porasta cijena energenata u ukupnom iznosu od 59.648.802 EUR, najvećim dijelom isplaćeni u **svibnju**; rashodi za jednokratno novčano primanje korisnicima mirovinskih primanja radi ublažavanja posljedica porasta cijena u ukupnom iznosu od 62.419.295 EUR, najvećim dijelom isplaćeni u **listopadu** te rashodi za jednokratno novčano primanje korisnicima mirovinskih primanja radi ublažavanja posljedica rasta troškova života u ukupnom iznosu od 61.727.693 EUR, najvećim dijelom isplaćeni u **prosincu**.

*U 2023. uključeni su rashodi za jednokratno novčano primanje korisnicima mirovinskih primanja radi ublažavanja posljedica rasta troškova života u iznosu od 210.483.302 eura (EUR).

*U 2024. uključeni su rashodi za jednokratno novčano primanje korisnicima mirovinskih primanja radi ublažavanja posljedica rasta troškova života u iznosu od 253.433.409 eura (EUR).

*U 2025. uključeni su rashodi za jednokratno novčano primanje korisnicima mirovinskih primanja u iznosu od 61.460.999 eura (EUR) i isplata godišnjeg dodatka korisnicima mirovina u iznosu od 271.561.812. eura (EUR).



KORISNICI **STAROSNE MIROVINE** KOJI SU PRAVO NA MIROVINU OSTVARILI
PREMA ZAKONU O MIROVINSKOM OSIGURANJU - **BEZ MEĐUNARODNIH UGOVORA**

za ožujak 2026. (isplata u travnju 026.)

godine mirovinskog staža	broj korisnika	prosječni iznos netomirovine	udio u prosječnoj netoplaći za veljaču 2026.
do - 19	64279	374,14	24,50%
20 - 24	46003	429,08	28,10%
25 - 29	49356	550,17	36,03%
30	19427	680,07	44,54%
31	12380	701,64	45,95%
32	11590	713,65	46,74%
33	10347	737,97	48,33%
34	8366	780,08	51,09%
35	39123	798,06	52,26%
36	13608	845,47	55,37%
37	12326	888,44	58,18%
38	12324	937,62	61,40%
39	12244	985,36	64,53%
40	25639	977,34	64,00%
41	14612	998,99	65,42%
42	11485	1003,67	65,73%
43	10653	1003,80	65,74%
44	9394	1019,62	66,77%
45	9240	1031,80	67,57%
46 I VIŠE	17474	1151,85	75,43%
UKUPNO	409870	716,54	46,92%
0 - 34	221748	519,84	34,04%
35 - 39	89625	862,47	56,48%
40 I VIŠE	98497	1026,59	67,23%

Napomena: u broj korisnika mirovina nisu uključeni korisnici mirovina DVO, ZOHBDR i HVO.

U tablici je prikazan ukupni staž korisnika mirovina, efektivni i beneficirani staž, bez dodanog i pridodanog staža.

KORISNICI STAROSNE MIROVINE ZA DUGOGODIŠNJEG
OSIGURANIKA KOJI SU PRAVO NA MIROVINU OSTVARILI PREMA ZAKONU O
MIROVINSKOM OSIGURANJU
- BEZ MEĐUNARODNIH UGOVORA

za ožujak 2026. (isplata u travnju 026.)

godine mirovinskog staža	broj korisnika	prosječni iznos netomirovine	udio u prosječnoj netoplaći za veljaču 2026.
do - 41	28726	768,08	50,30%
42	12276	798,68	52,30%
43	7030	834,53	54,65%
44	4076	867,64	56,82%
45	2352	890,40	58,31%
46 I VIŠE	2096	915,43	59,95%
UKUPNO	58663	795,12	52,07%

Napomena: u broj korisnika mirovina nisu uključeni korisnici mirovina DVO, ZOHBDR i HVO.

U tablici je prikazan ukupni staž korisnika mirovina, efektivni i beneficirani staž, bez dodanog i pridodanog staža.

KORISNICI **STAROSNE MIROVINE PREVEDENE IZ INVALIDSKE** KOJI
SU PRAVO NA MIROVINU OSTVARILI PREMA ZAKONU O MIROVINSKOM OSIGURANJU - **BEZ**
MEĐUNARODNIH UGOVORA

za ožujak 2026. (isplata u travnju 026.)

godine mirovinskog staža	broj korisnika	prosječni iznos netomirovine	udio u prosječnoj netoplaći za veljaču 2026.
do - 19	17103	461,21	30,20%
20 - 24	14276	628,13	41,13%
25 - 29	15648	735,04	48,14%
30	2869	778,72	51,00%
31	2316	789,06	51,67%
32	2073	797,56	52,23%
33	1726	818,78	53,62%
34	1301	814,90	53,37%
35	1079	802,21	52,54%
36	831	823,93	53,96%
37	616	807,52	52,88%
38	475	840,06	55,01%
39	280	853,26	55,88%
40	225	830,62	54,40%
41	114	849,60	55,64%
42	58	886,00	58,02%
43	40	877,55	57,47%
44	23	926,78	60,69%
45	13	912,00	59,72%
46 I VIŠE	14	986,38	64,60%
UKUPNO	61080	649,12	42,51%
0 - 34	57312	637,66	41,76%
35 - 39	3281	818,54	53,60%
40 I VIŠE	487	856,70	56,10%

Napomena: u broj korisnika mirovina nisu uključeni korisnici mirovina DVO, ZOHBDR i HVO.

U tablici je prikazan ukupni staž korisnika mirovina, efektivni i beneficirani staž, bez dodanog i pridodanog staža.

KORISNICI **PRIJEVREMENE STAROSNE MIROVINE** KOJI SU PRAVO NA
MIROVINU OSTVARILI PREMA ZAKONU O MIROVINSKOM OSIGURANJU - **BEZ**
MEĐUNARODNIH UGOVORA

za ožujak 2026. (isplata u travnju 026.)

godine mirovinskog staža	broj korisnika	prosječni iznos netomirovine	udio u prosječnoj netoplaći za veljaču 2026.
30	4460	477,19	31,25%
31	4054	458,76	30,04%
32	5530	495,87	32,47%
33	6191	531,23	34,79%
34	5578	553,78	36,27%
35	12699	605,47	39,65%
36	10202	616,39	40,37%
37	10663	635,59	41,62%
38	10115	647,44	42,40%
39	8269	672,44	44,04%
40	5351	693,91	45,44%
41	1638	685,12	44,87%
42	590	682,91	44,72%
43	277	705,26	46,19%
44	128	732,71	47,98%
45	52	768,10	50,30%
46 I VIŠE	39	815,80	53,43%
UKUPNO	85836	600,81	39,35%
0 - 34	25813	507,81	33,26%
35 - 39	51948	632,63	41,43%
40 I VIŠE	8075	693,40	45,41%

Napomena: u broj korisnika mirovina nisu uključeni korisnici mirovina DVO, ZOHBDR i HVO.

U tablici je prikazan ukupni staž korisnika mirovina, efektivni i beneficirani staž, bez dodanog i pridodanog staža.

KORISNICI **PRIJEVREMENE STAROSNE MIROVINE bez smanjenja polaznog faktora** KOJI SU PRAVO NA MIROVINU OSTVARILI PREMA ZAKONU O MIROVINSKOM OSIGURANJU - **BEZ MEĐUNARODNIH UGOVORA**

za ožujak 2026. (isplata u travnju 026.)

godine mirovinskog staža	broj korisnika	prosječni iznos netomirovine	udio u prosječnoj netoplaći za veljaču 2026.
30	15600	600,51	39,33%
31	5919	638,95	41,84%
32	5208	665,45	43,58%
33	4348	687,07	44,99%
34	3193	706,68	46,28%
35	16279	768,62	50,34%
36	8680	782,38	51,24%
37	7969	797,56	52,23%
38	7431	813,38	53,27%
39	6488	820,64	53,74%
40	6168	831,36	54,44%
41	3251	856,76	56,11%
42	1735	891,57	58,39%
43	970	908,11	59,47%
44	563	950,30	62,23%
45	244	949,29	62,17%
46 I VIŠE	172	1003,32	65,71%
UKUPNO	94218	744,73	48,77%
0 - 34	34268	637,89	41,77%
35 - 39	46847	790,40	51,76%
40 I VIŠE	13103	860,88	56,38%

Napomena: u broj korisnika mirovina nisu uključeni korisnici mirovina DVO, ZOHBDR i HVO.

U tablici je prikazan ukupni staž korisnika mirovina, efektivni i beneficirani staž, bez dodanog i pridodanog staža.

KORISNICI **PRIJEVREMENE STAROSNE MIROVINE ZBOG STEČAJA**
POSLODAVCA KOJI SU PRAVO NA MIROVINU OSTVARILI PREMA ZAKONU O
 MIROVINSKOM OSIGURANJU - **BEZ MEĐUNARODNIH UGOVORA**

za ožujak 2026. (isplata u travnju 026.)

godine mirovinskog staža	broj korisnika	prosječni iznos netomirovine	udio u prosječnoj netoplaći za veljaču 2026.
31	13	540,42	35,39%
32	45	537,21	35,18%
33	39	554,98	36,34%
34	23	570,99	37,39%
35	89	661,00	43,29%
36	57	654,33	42,85%
37	48	667,31	43,70%
38	27	714,48	46,79%
39	19	723,11	47,35%
40	10	776,56	50,86%
41	3	811,70	53,16%
42	4	804,31	52,67%
43	2	910,79	59,65%
44	0	0,00	0,00%
45	0	0,00	0,00%
46 I VIŠE	0	0,00	0,00%
UKUPNO	379	639,59	41,89%
0 - 34	120	549,81	36,01%
35 - 39	240	671,61	43,98%
40 I VIŠE	19	802,08	52,53%

Napomena: u broj korisnika mirovina nisu uključeni korisnici mirovina DVO, ZOHBDR i HVO.

U tablici je prikazan ukupni staž korisnika mirovina, efektivni i beneficirani staž, bez dodanog i pridodanog staža.

**KORISNICI SVEUKUPNO STAROSNE MIROVINE KOJI SU PRAVO NA
MIROVINU OSTVARILI PREMA ZAKONU O MIROVINSKOM OSIGURANJU - BEZ
MEĐUNARODNIH UGOVORA**

za ožujak 2026. (isplata u travnju 026.)

godine mirovinskog staža	broj korisnika	prosječni iznos netomirovine	udio u prosječnoj netoplaći za veljaču 2026.
do - 19	86113	402,35	26,35%
20 - 24	60297	476,21	31,19%
25 - 29	65026	594,66	38,94%
30	39692	644,27	42,19%
31	24682	654,83	42,88%
32	24446	660,91	43,28%
33	22651	677,54	44,37%
34	18461	701,20	45,92%
35	69269	755,73	49,49%
36	33378	758,18	49,65%
37	31622	778,36	50,97%
38	30372	808,86	52,97%
39	27300	849,90	55,66%
40	37393	911,77	59,71%
41	48344	841,22	55,09%
42	26148	892,46	58,45%
43	18972	931,55	61,01%
44	14184	970,46	63,55%
45	11901	1000,88	65,55%
46 I VIŠE	19795	1124,75	73,66%
UKUPNO	710046	706,94	46,30%
0 - 34	341368	551,35	36,11%
35 - 39	191941	781,68	51,19%
40 I VIŠE	176737	926,30	60,66%

Napomena: u broj korisnika mirovina nisu uključeni korisnici mirovina DVO, ZOHBDR i HVO.

U tablici je prikazan ukupni staž korisnika mirovina, efektivni i beneficirani staž, bez dodanog i pridodanog staža.

**KORISNICI INVALIDSKE MIROVINE KOJI SU PRAVO NA MIROVINU OSTVARILI
PREMA ZAKONU O MIROVINSKOM OSIGURANJU - BEZ MEĐUNARODNIH UGOVORA**

za ožujak 2026. (isplata u travnju 026.)

godine mirovinskog staža	broj korisnika	prosječni iznos netomirovine	udio u prosječnoj netoplaći za veljaču 2026.
do - 19	32828	433,94	28,42%
20 - 24	16747	528,22	34,59%
25 - 29	16689	588,96	38,57%
30	2837	629,39	41,22%
31	2359	635,50	41,62%
32	2035	653,01	42,76%
33	1847	669,47	43,84%
34	1537	681,54	44,63%
35	1268	686,59	44,96%
36	1039	699,61	45,82%
37	725	715,81	46,88%
38	584	719,65	47,13%
39	403	731,74	47,92%
40	242	748,85	49,04%
41	143	749,60	49,09%
42	76	810,76	53,09%
43	55	862,36	56,47%
44	34	832,27	54,50%
45	22	851,19	55,74%
46 I VIŠE	31	896,19	58,69%
UKUPNO	81501	529,10	34,65%
0 - 34	76879	517,93	33,92%
35 - 39	4019	704,56	46,14%
40 I VIŠE	603	783,19	51,29%

Napomena: u broj korisnika mirovina nisu uključeni korisnici mirovina DVO, ZOHBDR i HVO.

U tablici je prikazan ukupni staž korisnika mirovina, efektivni i beneficirani staž, bez dodanog i pridodanog staža.

KORISNICI **OBITELJSKE MIROVINE** KOJI SU PRAVO NA MIROVINU OSTVARILI
PREMA ZAKONU O MIROVINSKOM OSIGURANJU - **BEZ MEĐUNARODNIH UGOVORA**

za ožujak 2026. (isplata u travnju 026.)

godine ukupnog mirovinskog staža	broj korisnika	prosječni iznos netomirovine	udio u prosječnoj netoplaći za veljaču 2026.
do - 19	39640	361,12	23,65%
20 - 24	18073	418,22	27,39%
25 - 29	19524	508,47	33,30%
30	4802	553,53	36,25%
31	4341	579,51	37,95%
32	4260	583,33	38,20%
33	4128	605,20	39,63%
34	3726	625,91	40,99%
35	12011	607,89	39,81%
36	5648	656,34	42,98%
37	4706	686,45	44,95%
38	4255	720,88	47,21%
39	3280	745,13	48,80%
40	13366	736,36	48,22%
41	3424	771,72	50,54%
42	2090	800,71	52,44%
43	1570	839,88	55,00%
44	1125	882,33	57,78%
45	866	902,88	59,13%
46 I VIŠE	1771	1018,32	66,69%
UKUPNO	152606	544,50	35,66%
0 - 34	98494	449,67	29,45%
35 - 39	29900	660,54	43,26%
40 I VIŠE	24212	786,99	51,54%

Napomena: u broj korisnika mirovina nisu uključeni korisnici mirovina DVO, ZOHBDR i HVO.

U tablici je prikazan staž korisnika od kojeg je određeno pravo na obiteljsku mirovinu.