

PREGLED OSNOVNIH PODATAKA O STANJU U SUSTAVU MIROVINSKOG OSIGURANJA
za travanj 2026. (isplata u svibnju 2026.)

Sveukupan broj korisnika mirovina
za travanj 2026.

1.233.676 (644,29 eura)



Sveukupan broj korisnika mirovina
za travanj 2026.

bez međunarodnih ugovora
1.040.141 (727,98 eura 46,8%)

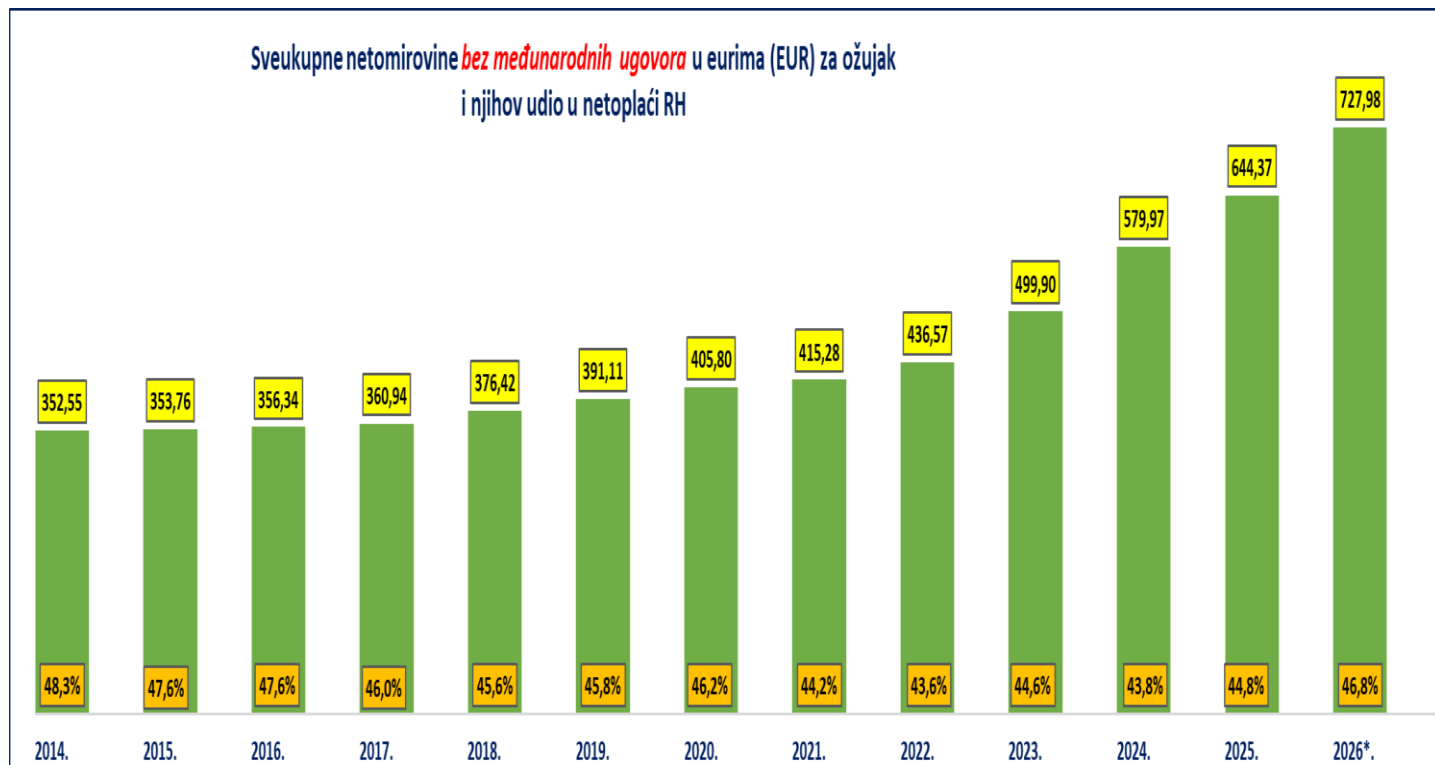


Sveukupan broj korisnika mirovina
za travanj 2026.

prema međunarodnim ugovorima

193.535 (194,50 eura)

Sveukupne netomirovine *bez međunarodnih ugovora* u eurima (EUR) za ožujak
i njihov udio u netoplaći RH



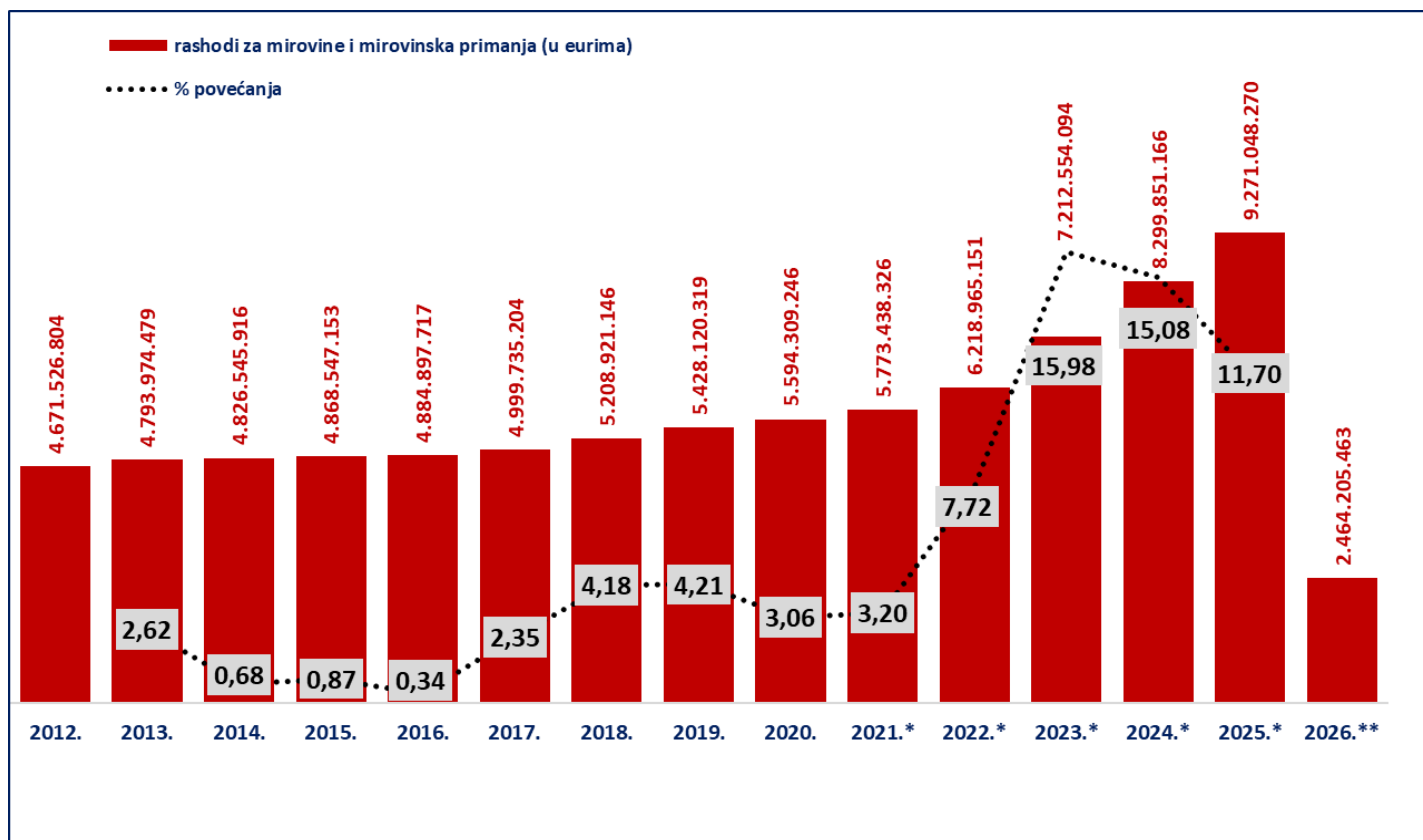
* U 2026. godini prosječna netoplaća u RH dostupna je za ožujak 2026.

I. Korisnici mirovina koji su pravo na mirovinu ostvarili prema Zakonu o mirovinskom osiguranju
bez međunarodnih ugovora

Vrste mirovina	Broj korisnika	Prosječna netomirovina u eurima (EUR)	Udio u prosječnoj netoplaći za ožujak 2026.
Starosna mirovina	409733	720,09	46,3%
Starosna mirovina za dugogodišnjeg osiguranika	59049	799,22	51,4%
Starosna mirovina prevedena iz invalidske	60771	651,02	41,9%
Ukupno starosna mirovina	529553	720,98	46,4%
Prijevremena starosna mirovina	83981	602,43	38,7%
Prijevremena starosna mirovina bez smanjenja polaznog faktora	96031	746,69	48,0%
Prijevremena starosna mirovina zbog stečaja poslodavca	379	641,48	41,3%
Sveukupno starosna mirovina	709944	710,40	45,7%
Invalidska mirovina	81410	530,02	34,1%
Obiteljska mirovina	152227	545,88	35,1%
I. UKUPNO ZOMO	943581	668,29	43,0%
II. Djelatne vojne osobe - DVO	16209	952,16	61,2%
III. Hrvatski branitelji iz Domovinskog rata - ZOHBDR	72364	1.445,84	93,0%
IV. Pripadnici Hrvatskog vijeća obrane - HVO	7987	820,61	52,8%
SVEUKUPNO I.+II.+III.+IV.	1040141	727,98	46,8%
Korisnici osnovnih mirovina	28159	866,20	55,7%
Korisnici kojima je isplaćena osobna i dio obiteljske mirovine (DOM)	112323	737,63	47,4%
Prosječna starosna mirovina prema ZOMO-u s mirovinskim stažem od 40 i više godina	99804	1.031,33	66,3%
Korisnici najniže mirovine kojima je mirovina određena prema ZOMO-u (Prosječna mirovina određena na osnovi mirovinskog staža i ostvarenih plaća)	280353	475,52 (344,55)	30,6%
Aktualna vrijednost mirovine (AVM u eurima) i % usklađivanja	14,84	2,68	
Prosječna mjesečna isplaćena netoplaća Republike Hrvatske zaposlenih u pravnim osobama za ožujak 2026. u eurima (EUR) (izvor: DZS)		1.555	

Od siječnja 2026. na snagu je stupio članak 85. Zakona o mirovinskom osiguranju (NN 96/25).

Od ožujka 2026. u primjeni je članak 83.stavak 9. i članak 169.stavak 9. Zakona o mirovinskom osiguranju (NN 96/25).



Izvor podataka: Bruto bilanca

Iznosi u stupcima 2012.-2022. preračunavaju se iz kune u euro prema fiksnom tečaju konverzije (1 EUR=7,53450 kuna)

Napomena:

*U 2021. godini uključeno je jednokratno novčano primanje korisnicima mirovine radi ublažavanja posljedica uzrokovanih epidemijom bolesti COVID-19 u u ukupnom iznosu od 62.308.819 EUR, najvećim dijelom isplaćeno u **travnju**.

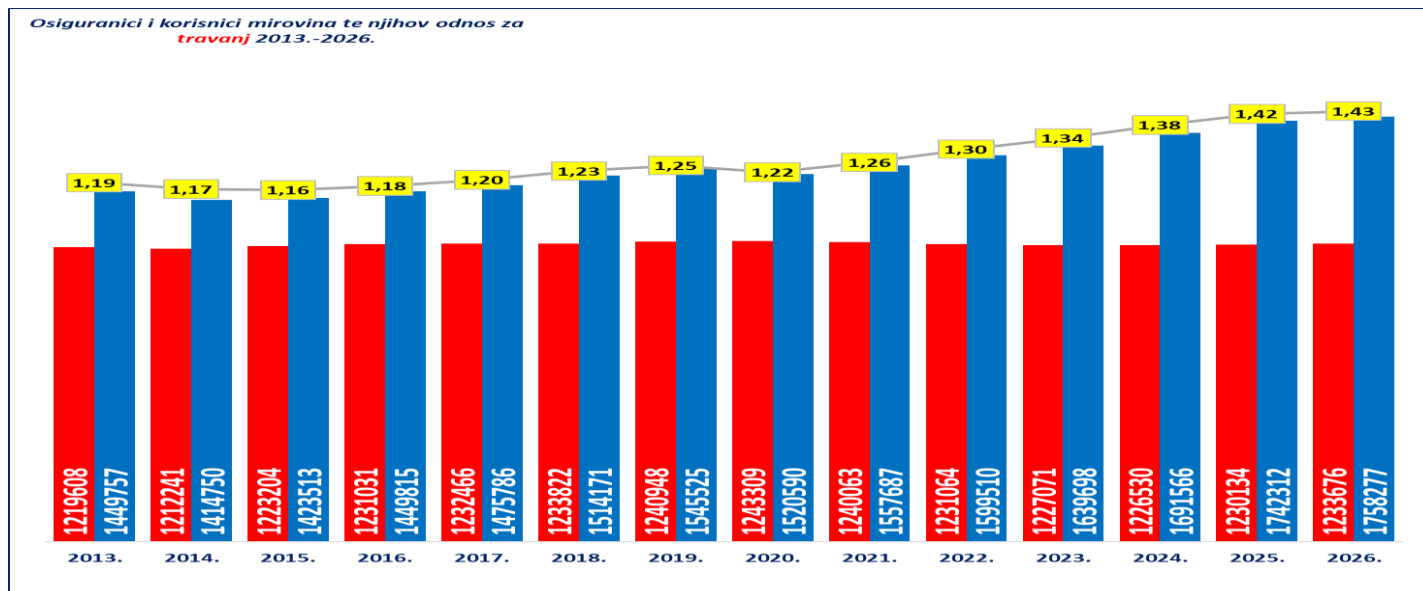
*U 2022. godini uključeni su rashodi za jednokratno novčano primanje korisnicima mirovinskih primanja radi ublažavanja posljedica porasta cijena energenata u ukupnom iznosu od 59.648.802 EUR, najvećim dijelom isplaćeni u **svibnju**; rashodi za jednokratno novčano primanje korisnicima mirovinskih primanja radi ublažavanja posljedica porasta cijena u ukupnom iznosu od 62.419.295 EUR, najvećim dijelom isplaćeni u **listopadu** te rashodi za jednokratno novčano primanje korisnicima mirovinskih primanja radi ublažavanja posljedica rasta troškova života u ukupnom iznosu od 61.727.693 EUR, najvećim dijelom isplaćeni u **prosincu**.

*U 2023. uključeni su rashodi za jednokratno novčano primanje korisnicima mirovinskih primanja radi ublažavanja posljedica rasta troškova života u iznosu od 210.483.302 eura (EUR).

*U 2024. uključeni su rashodi za jednokratno novčano primanje korisnicima mirovinskih primanja radi ublažavanja posljedica rasta troškova života u iznosu od 253.433.409 eura (EUR).

*U 2025. uključeni su rashodi za jednokratno novčano primanje korisnicima mirovinskih primanja u iznosu od 61.460.999 eura (EUR) i isplata godišnjeg dodatka korisnicima mirovina u iznosu od 271.561.812. eura (EUR).

**Za 2026. posljednji dostupni podatak o ostvarenim rashodima za mirovine i mirovinska primanja (privremeni) je za ožujak 2026., dok su planirani rashodi za razdoblje I.-XII.2026. u visini od 10.195.665.863 eura.



KORISNICI **STAROSNE MIROVINE** KOJI SU PRAVO NA MIROVINU OSTVARILI
PREMA ZAKONU O MIROVINSKOM OSIGURANJU - **BEZ MEĐUNARODNIH UGOVORA**

za travanj 2026. (isplata u svibnju 2026.)

godine mirovinskog staža	broj korisnika	prosječni iznos netomirovine	udio u prosječnoj netoplaći za ožujak 2026.
do - 19	62600	364,64	23,45%
20 - 24	46034	429,60	27,63%
25 - 29	49448	551,18	35,45%
30	19386	682,67	43,90%
31	12410	703,76	45,26%
32	11600	715,86	46,04%
33	10380	740,22	47,60%
34	8406	782,84	50,34%
35	38962	802,44	51,60%
36	13643	848,57	54,57%
37	12344	892,11	57,37%
38	12378	941,48	60,55%
39	12338	989,75	63,65%
40	25642	981,91	63,15%
41	14759	1002,58	64,47%
42	11626	1008,23	64,84%
43	10807	1007,62	64,80%
44	9551	1023,57	65,82%
45	9436	1035,24	66,57%
46 I VIŠE	17983	1156,66	74,38%
UKUPNO	409733	720,09	46,31%
0 - 34	220264	519,34	33,40%
35 - 39	89665	866,77	55,74%
40 I VIŠE	99804	1031,33	66,32%

Napomena: u broj korisnika mirovina nisu uključeni korisnici mirovina DVO, ZOHBDR i HVO.

U tablici je prikazan ukupni staž korisnika mirovina, efektivni i beneficirani staž, bez dodanog i pridodanog staža.

KORISNICI STAROSNE MIROVINE ZA DUGOGODIŠNJEG
OSIGURANIKA KOJI SU PRAVO NA MIROVINU OSTVARILI PREMA ZAKONU O
MIROVINSKOM OSIGURANJU
- BEZ MEĐUNARODNIH UGOVORA

za travanj 2026. (isplata u svibnju 2026.)

godine mirovinskog staža	broj korisnika	prosječni iznos netomirovine	udio u prosječnoj netoplaći za ožujak 2026.
do - 41	30935	764,04	49,13%
42	12414	802,21	51,59%
43	7101	837,93	53,89%
44	4112	871,33	56,03%
45	2378	894,96	57,55%
46 I VIŠE	2109	918,59	59,07%
UKUPNO	59049	799,22	51,40%

Napomena: u broj korisnika mirovina nisu uključeni korisnici mirovina DVO, ZOHBDR i HVO.

U tablici je prikazan ukupni staž korisnika mirovina, efektivni i beneficirani staž, bez dodanog i pridodanog staža.

KORISNICI **STAROSNE MIROVINE PREVEDENE IZ INVALIDSKE** KOJI
SU PRAVO NA MIROVINU OSTVARILI PREMA ZAKONU O MIROVINSKOM OSIGURANJU - **BEZ**
MEĐUNARODNIH UGOVORA

za travanj 2026. (isplata u svibnju 2026.)

godine mirovinskog staža	broj korisnika	prosječni iznos netomirovine	udio u prosječnoj netoplaći za ožujak 2026.
do - 19	17018	461,72	29,69%
20 - 24	14199	629,58	40,49%
25 - 29	15583	737,63	47,44%
30	2857	781,95	50,29%
31	2303	793,02	51,00%
32	2059	799,96	51,44%
33	1713	821,05	52,80%
34	1293	817,97	52,60%
35	1072	806,77	51,88%
36	825	827,03	53,19%
37	613	810,92	52,15%
38	474	844,83	54,33%
39	275	859,22	55,26%
40	224	834,58	53,67%
41	114	853,35	54,88%
42	58	889,88	57,23%
43	40	881,75	56,70%
44	23	930,79	59,86%
45	14	910,67	58,56%
46 I VIŠE	14	990,82	63,72%
UKUPNO	60771	651,02	41,87%
0 - 34	57025	639,42	41,12%
35 - 39	3259	822,64	52,90%
40 I VIŠE	487	860,66	55,35%

Napomena: u broj korisnika mirovina nisu uključeni korisnici mirovina DVO, ZOHBDR i HVO.

U tablici je prikazan ukupni staž korisnika mirovina, efektivni i beneficirani staž, bez dodanog i pridodanog staža.

KORISNICI **PRIJEVREMENE STAROSNE MIROVINE** KOJI SU PRAVO NA
MIROVINU OSTVARILI PREMA ZAKONU O MIROVINSKOM OSIGURANJU - **BEZ**
MEĐUNARODNIH UGOVORA

za travanj 2026. (isplata u svibnju 2026.)

godine mirovinskog staža	broj korisnika	prosječni iznos netomirovine	udio u prosječnoj netoplaći za ožujak 2026.
30	4164	479,44	30,83%
31	3897	458,26	29,47%
32	5389	496,03	31,90%
33	6078	531,93	34,21%
34	5493	554,47	35,66%
35	12359	606,25	38,99%
36	9997	617,25	39,69%
37	10480	637,12	40,97%
38	9985	648,76	41,72%
39	8182	673,37	43,30%
40	5271	695,87	44,75%
41	1616	686,70	44,16%
42	581	683,19	43,94%
43	274	707,47	45,50%
44	126	732,91	47,13%
45	52	771,53	49,62%
46 I VIŠE	37	815,78	52,46%
UKUPNO	83981	602,43	38,74%
0 - 34	25021	508,94	32,73%
35 - 39	51003	633,84	40,76%
40 I VIŠE	7957	695,12	44,70%

Napomena: u broj korisnika mirovina nisu uključeni korisnici mirovina DVO, ZOHBDR i HVO.

U tablici je prikazan ukupni staž korisnika mirovina, efektivni i beneficirani staž, bez dodanog i pridodanog staža.

KORISNICI PRIJEVREMENE STAROSNE MIROVINE *bez smanjenja polaznog faktora* KOJI SU PRAVO NA MIROVINU OSTVARILI PREMA ZAKONU O MIROVINSKOM OSIGURANJU članak 83. stavak 9.¹⁾ - *BEZ MEĐUNARODNIH UGOVORA*

za travanj 2026. (isplata u svibnju 2026.)

godine mirovinskog staža	broj korisnika	prosječni iznos netomirovine	udio u prosječnoj netoplaći za ožujak 2026.
do - 19	14	310,78	19,99%
20 - 24	19	447,56	28,78%
25 - 29	21	515,24	33,13%
30	15712	602,15	38,72%
31	6053	639,70	41,14%
32	5332	666,38	42,85%
33	4452	688,27	44,26%
34	3302	707,48	45,50%
35	16581	770,52	49,55%
36	8892	783,87	50,41%
37	8167	799,87	51,44%
38	7599	816,06	52,48%
39	6631	823,22	52,94%
40	6276	834,58	53,67%
41	3275	860,09	55,31%
42	1746	895,63	57,60%
43	978	911,18	58,60%
44	565	953,86	61,34%
45	245	960,04	61,74%
46 I VIŠE	171	1010,17	64,96%
UKUPNO	96031	746,69	48,02%
0 - 34	34905	639,17	41,10%
35 - 39	47870	792,54	50,97%
40 I VIŠE	13256	864,24	55,58%

Napomena: u broj korisnika mirovina nisu uključeni korisnici mirovina DVO, ZOHBDR i HVO.

U tablici je prikazan ukupni staž korisnika mirovina, efektivni i beneficirani staž, bez dodanog i pridodanog staža.

¹⁾ U broj korisnika mirovine uključeni su korisnici prijevremene starosne mirovine (99%), starosne i starosne mirovine za dugogodišnjeg osiguranika (1%).

KORISNICI **PRIJEVREMENE STAROSNE MIROVINE ZBOG STEČAJA**
POSLODAVCA KOJI SU PRAVO NA MIROVINU OSTVARILI PREMA ZAKONU O
 MIROVINSKOM OSIGURANJU - **BEZ MEĐUNARODNIH UGOVORA**

za travanj 2026. (isplata u svibnju 2026.)

godine mirovinskog staža	broj korisnika	prosječni iznos netomirovine	udio u prosječnoj netoplaći za ožujak 2026.
31	13	540,99	34,79%
32	45	537,71	34,58%
33	39	555,38	35,72%
34	23	571,61	36,76%
35	89	663,29	42,66%
36	57	656,47	42,22%
37	48	669,97	43,08%
38	27	717,25	46,13%
39	19	726,88	46,74%
40	10	779,32	50,12%
41	3	813,05	52,29%
42	4	808,79	52,01%
43	2	915,78	58,89%
44	0	0,00	0,00%
45	0	0,00	0,00%
46 I VIŠE	0	0,00	0,00%
UKUPNO	379	641,48	41,25%
0 - 34	120	550,30	35,39%
35 - 39	240	674,11	43,35%
40 I VIŠE	19	805,21	51,78%

Napomena: u broj korisnika mirovina nisu uključeni korisnici mirovina DVO, ZOHBDR i HVO.

U tablici je prikazan ukupni staž korisnika mirovina, efektivni i beneficirani staž, bez dodanog i pridodanog staža.

**KORISNICI SVEUKUPNO STAROSNE MIROVINE KOJI SU PRAVO NA
MIROVINU OSTVARILI PREMA ZAKONU O MIROVINSKOM OSIGURANJU - BEZ
MEĐUNARODNIH UGOVORA**

za travanj 2026. (isplata u svibnju 2026.)

godine mirovinskog staža	broj korisnika	prosječni iznos netomirovine	udio u prosječnoj netoplaći za ožujak 2026.
do - 19	83988	395,10	25,41%
20 - 24	60252	476,73	30,66%
25 - 29	65052	595,83	38,32%
30	39614	646,95	41,60%
31	24677	657,54	42,29%
32	24425	663,32	42,66%
33	22662	679,94	43,73%
34	18517	703,85	45,26%
35	69063	759,56	48,85%
36	33414	761,29	48,96%
37	31654	781,98	50,29%
38	30463	812,54	52,25%
39	27445	853,70	54,90%
40	37427	915,97	58,90%
41	48844	844,63	54,32%
42	26429	896,59	57,66%
43	19202	935,40	60,15%
44	14377	974,59	62,67%
45	12125	1004,94	64,63%
46 I VIŠE	20314	1129,98	72,67%
UKUPNO	709944	710,40	45,68%
0 - 34	339187	551,81	35,49%
35 - 39	192039	785,41	50,51%
40 I VIŠE	178718	930,77	59,86%

Napomena: u broj korisnika mirovina nisu uključeni korisnici mirovina DVO, ZOHBDR i HVO.

U tablici je prikazan ukupni staž korisnika mirovina, efektivni i beneficirani staž, bez dodanog i pridodanog staža.

KORISNICI **INVALIDSKE MIROVINE** KOJI SU PRAVO NA MIROVINU OSTVARILI
PREMA ZAKONU O MIROVINSKOM OSIGURANJU - **BEZ MEĐUNARODNIH UGOVORA**

za travanj 2026. (isplata u svibnju 2026.)

godine mirovinskog staža	broj korisnika	prosječni iznos netomirovine	udio u prosječnoj netoplaći za ožujak 2026.
do - 19	32784	434,40	27,94%
20 - 24	16737	528,96	34,02%
25 - 29	16656	590,08	37,95%
30	2828	630,82	40,57%
31	2358	636,82	40,95%
32	2036	654,95	42,12%
33	1846	670,78	43,14%
34	1535	683,11	43,93%
35	1267	689,10	44,32%
36	1035	701,40	45,11%
37	730	718,04	46,18%
38	585	722,52	46,46%
39	407	733,77	47,19%
40	240	750,14	48,24%
41	142	752,81	48,41%
42	81	811,72	52,20%
43	56	864,11	55,57%
44	34	835,42	53,72%
45	23	839,98	54,02%
46 I VIŠE	30	906,40	58,29%
UKUPNO	81410	530,02	34,08%
0 - 34	76780	518,74	33,36%
35 - 39	4024	706,89	45,46%
40 I VIŠE	606	785,46	50,51%

Napomena: u broj korisnika mirovina nisu uključeni korisnici mirovina DVO, ZOHBDR i HVO.

U tablici je prikazan ukupni staž korisnika mirovina, efektivni i beneficirani staž, bez dodanog i pridodanog staža.

KORISNICI **OBITELJSKE MIROVINE** KOJI SU PRAVO NA MIROVINU OSTVARILI
PREMA ZAKONU O MIROVINSKOM OSIGURANJU - **BEZ MEĐUNARODNIH UGOVORA**

za travanj 2026. (isplata u svibnju 2026.)

godine ukupnog mirovinskog staža	broj korisnika	prosječni iznos netomirovine	udio u prosječnoj netoplaći za ožujak 2026.
do - 19	39526	360,99	23,21%
20 - 24	18020	418,60	26,92%
25 - 29	19453	509,12	32,74%
30	4792	554,84	35,68%
31	4332	581,18	37,37%
32	4246	584,93	37,62%
33	4120	607,03	39,04%
34	3714	627,98	40,38%
35	11985	609,77	39,21%
36	5638	658,66	42,36%
37	4702	688,67	44,29%
38	4241	723,30	46,51%
39	3279	747,28	48,06%
40	13316	739,44	47,55%
41	3423	774,20	49,79%
42	2095	803,36	51,66%
43	1573	843,90	54,27%
44	1126	885,43	56,94%
45	862	906,98	58,33%
46 I VIŠE	1784	1023,51	65,82%
UKUPNO	152227	545,88	35,10%
0 - 34	98203	450,18	28,95%
35 - 39	29845	662,68	42,62%
40 I VIŠE	24179	790,43	50,83%

Napomena: u broj korisnika mirovina nisu uključeni korisnici mirovina DVO, ZOHBDR i HVO.

U tablici je prikazan staž korisnika od kojeg je određeno pravo na obiteljsku mirovinu.