

PREGLED OSNOVNIH PODATAKA O STANJU U SUSTAVU MIROVINSKOG OSIGURANJA
za svibanj 2026. (isplata u lipnju 2026.)

Sveukupan broj korisnika mirovina
za svibanj 2026.

1.234.203 (644,46 eura)



Sveukupan broj korisnika mirovina
za svibanj 2026.

bez međunarodnih ugovora
1.040.125 (728,43 eura 46,9%)

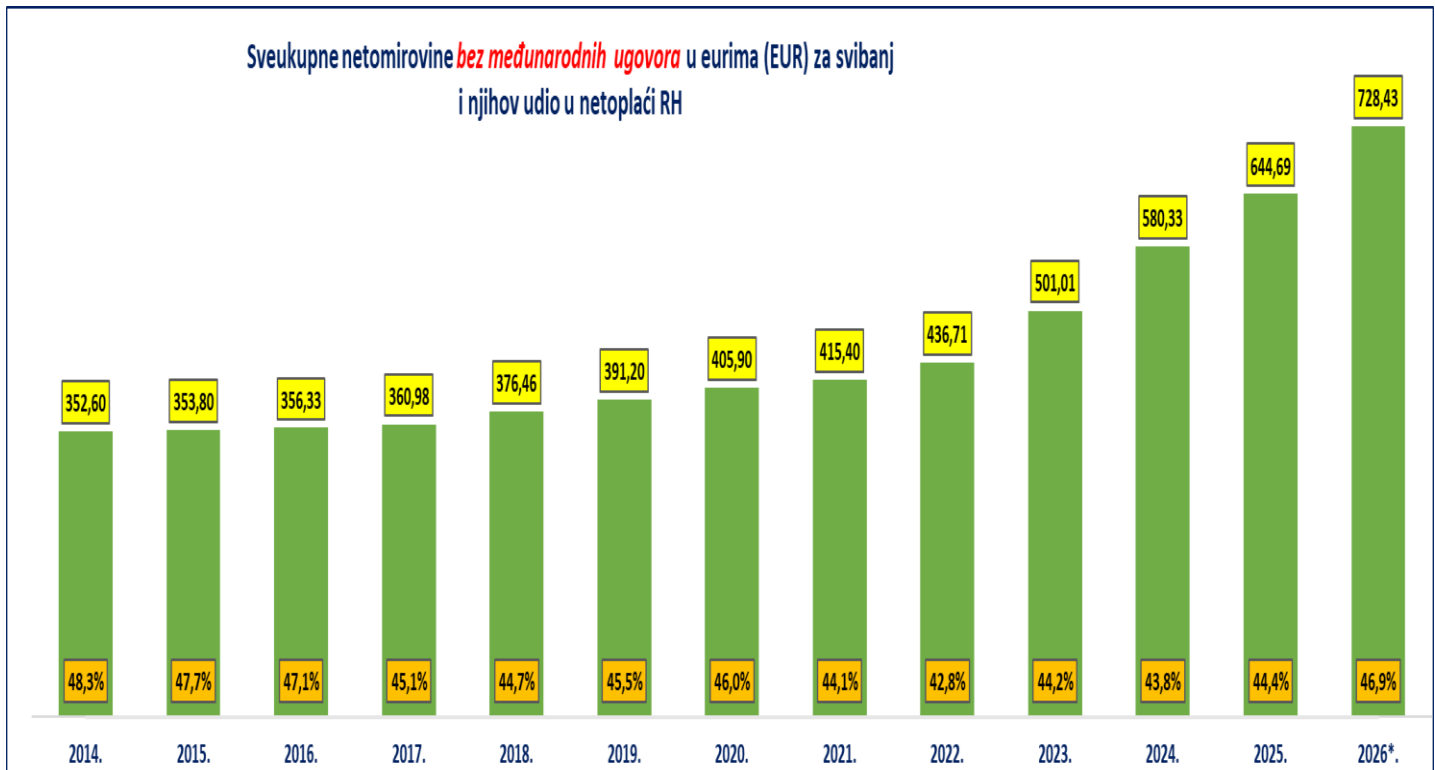


Sveukupan broj korisnika mirovina
za svibanj 2026.

prema međunarodnim ugovorima

194.078 (194,45 eura)

Sveukupne netomirovine *bez međunarodnih ugovora* u eurima (EUR) za svibanj
i njihov udio u netoplaći RH



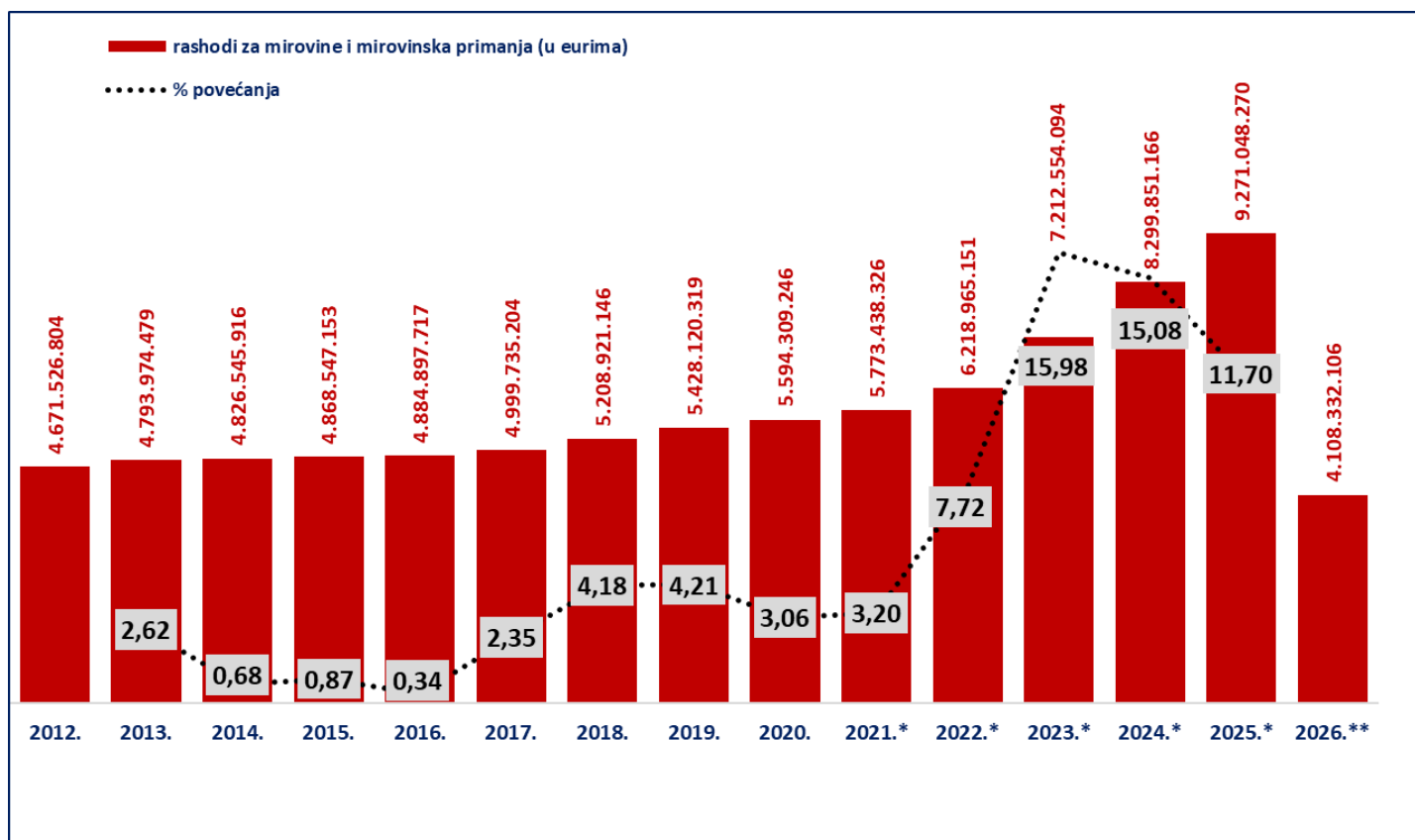
* U 2026. godini prosječna netoplaća u RH dostupna je za travanj 2026.

I. Korisnici mirovina koji su pravo na mirovinu ostvarili prema Zakonu o mirovinskom osiguranju
bez međunarodnih ugovora

Vrste mirovina	Broj korisnika	Prosječna netomirovina u eurima (EUR)	Udio u prosječnoj netoplaći za travanj 2026.
Starosna mirovina	409690	720,47	46,4%
Starosna mirovina za dugogodišnjeg osiguranika	59525	799,87	51,5%
Starosna mirovina prevedena iz invalidske	60985	650,03	41,9%
Ukupno starosna mirovina	530200	721,28	46,5%
Prijevremena starosna mirovina	82259	602,96	38,9%
Prijevremena starosna mirovina bez smanjenja polaznog faktora	97766	745,62	48,0%
Prijevremena starosna mirovina zbog stečaja poslodavca	379	641,48	41,3%
Sveukupno starosna mirovina	710604	710,89	45,8%
Invalidska mirovina	80825	530,14	34,2%
Obiteljska mirovina	152032	545,86	35,2%
I. UKUPNO ZOMO	943461	668,81	43,1%
II. Djelatne vojne osobe - DVO	16224	952,71	61,4%
III. Hrvatski branitelji iz Domovinskog rata - ZOHBDR	72399	1.444,77	93,1%
IV. Pripadnici Hrvatskog vijeća obrane - HVO	8041	820,68	52,9%
SVEUKUPNO I.+II.+III.+IV.	1040125	728,43	46,9%
Korisnici osnovnih mirovina	29038	866,50	55,8%
Korisnici kojima je isplaćena osobna i dio obiteljske mirovine (DOM)	112617	737,76	47,5%
Prosječna starosna mirovina prema ZOMO-u s mirovinskim stažem od 40 i više godina	100924	1.030,72	66,4%
Korisnici najniže mirovine kojima je mirovina određena prema ZOMO-u (Prosječna mirovina određena na osnovi mirovinskog staža i ostvarenih plaća)	281817	476,42 (345,38)	30,7%
Aktualna vrijednost mirovine (AVM u eurima) i % usklađivanja	14,84	2,68	
Prosječna mjesečna isplaćena netoplaća Republike Hrvatske zaposlenih u pravnim osobama za travanj 2026. u eurima (EUR) (izvor: DZS)		1.552	

Od siječnja 2026. na snagu je stupio članak 85. Zakona o mirovinskom osiguranju (NN 96/25).

Od ožujka 2026. u primjeni je članak 83.stavak 9. i članak 169.stavak 9. Zakona o mirovinskom osiguranju (NN 96/25).



Izvor podataka: Bruto bilanca

Iznosi u stupcima 2012.-2022. preračunavaju se iz kune u euro prema fiksnom tečaju konverzije (1 EUR=7,53450 kuna)

Napomena:

*U 2021. godini uključeno je jednokratno novčano primanje korisnicima mirovine radi ublažavanja posljedica uzrokovanih epidemijom bolesti COVID-19 u u ukupnom iznosu od 62.308.819 EUR, najvećim dijelom isplaćeno u **travnju**.

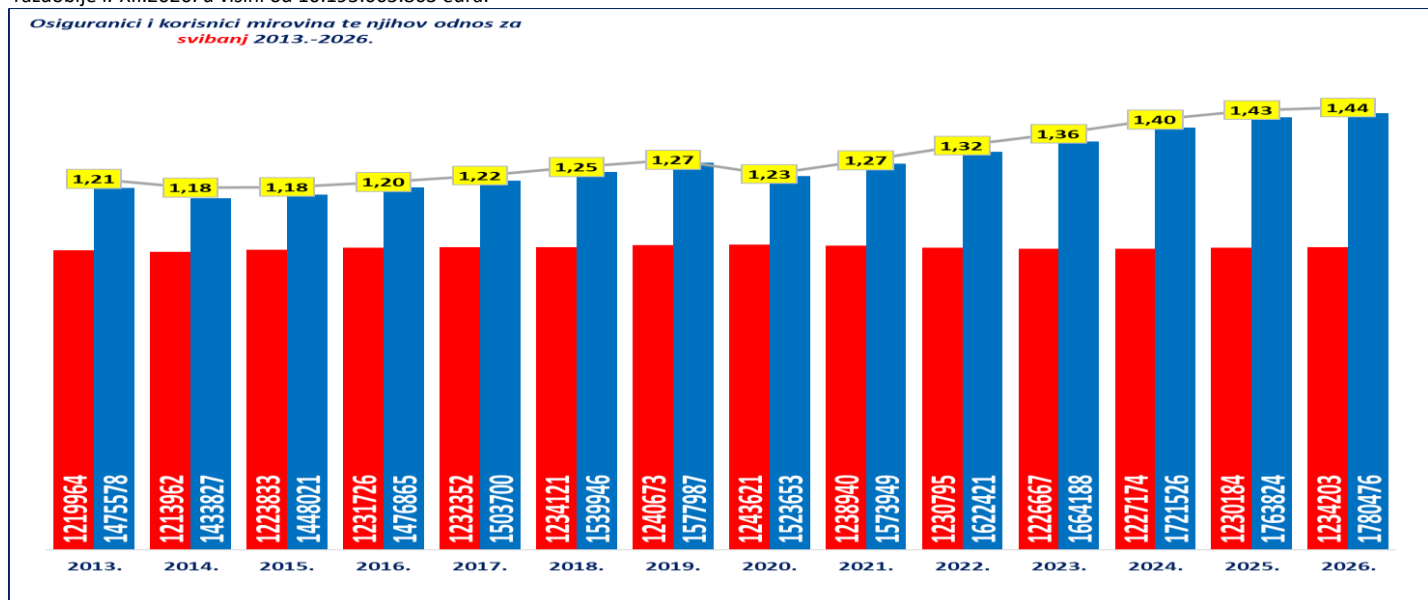
*U 2022. godini uključeni su rashodi za jednokratno novčano primanje korisnicima mirovinskih primanja radi ublažavanja posljedica porasta cijena energenata u ukupnom iznosu od 59.648.802 EUR, najvećim dijelom isplaćeni u lipnju; rashodi za jednokratno novčano primanje korisnicima mirovinskih primanja radi ublažavanja posljedica porasta cijena u ukupnom iznosu od 62.419.295 EUR, najvećim dijelom isplaćeni u listopadu te rashodi za jednokratno novčano primanje korisnicima mirovinskih primanja radi ublažavanja posljedica rasta troškova života u ukupnom iznosu od 61.727.693 EUR, najvećim dijelom isplaćeni u prosincu.

*U 2023. uključeni su rashodi za jednokratno novčano primanje korisnicima mirovinskih primanja radi ublažavanja posljedica rasta troškova života u iznosu od 210.483.302 eura (EUR).

*U 2024. uključeni su rashodi za jednokratno novčano primanje korisnicima mirovinskih primanja radi ublažavanja posljedica rasta troškova života u iznosu od 253.433.409 eura (EUR).

*U 2025. uključeni su rashodi za jednokratno novčano primanje korisnicima mirovinskih primanja u iznosu od 61.460.999 eura (EUR) i isplata godišnjeg dodatka korisnicima mirovina u iznosu od 271.561.812. eura (EUR).

**Za 2026. posljednji dostupni podatak o ostvarenim rashodima za mirovine i mirovinska primanja (privremeni) je za travanj 2026., dok su planirani rashodi za razdoblje I.-XII.2026. u visini od 10.195.665.863 eura.



KORISNICI **STAROSNE MIROVINE** KOJI SU PRAVO NA MIROVINU OSTVARILI
PREMA ZAKONU O MIROVINSKOM OSIGURANJU - **BEZ MEĐUNARODNIH UGOVORA**

za svibanj 2026. (isplata u lipnju 2026.)

godine mirovinskog staža	broj korisnika	prosječni iznos netomirovine	udio u prosječnoj netoplaći za travanj 2026.
do - 19	61456	357,25	23,02%
20 - 24	46039	429,63	27,68%
25 - 29	49507	550,84	35,49%
30	19327	682,63	43,98%
31	12412	703,43	45,32%
32	11575	715,66	46,11%
33	10368	739,90	47,67%
34	8421	781,39	50,35%
35	38802	802,50	51,71%
36	13639	847,99	54,64%
37	12378	890,54	57,38%
38	12437	940,60	60,61%
39	12405	987,98	63,66%
40	25655	981,63	63,25%
41	14906	1001,24	64,51%
42	11746	1006,89	64,88%
43	10929	1005,39	64,78%
44	9667	1023,38	65,94%
45	9579	1033,40	66,59%
46 I VIŠE	18442	1155,48	74,45%
UKUPNO	409690	720,47	46,42%
0 - 34	219105	517,85	33,37%
35 - 39	89661	866,39	55,82%
40 I VIŠE	100924	1030,72	66,41%

Napomena: u broj korisnika mirovina nisu uključeni korisnici mirovina DVO, ZOHBDR i HVO.

U tablici je prikazan ukupni staž korisnika mirovina, efektivni i beneficirani staž, bez dodanog i pridodanog staža.

KORISNICI STAROSNE MIROVINE ZA DUGOGODIŠNJEG
OSIGURANIKA KOJI SU PRAVO NA MIROVINU OSTVARILI PREMA ZAKONU O
MIROVINSKOM OSIGURANJU
- BEZ MEĐUNARODNIH UGOVORA

za svibanj 2026. (isplata u lipnju 2026.)

godine mirovinskog staža	broj korisnika	prosječni iznos netomirovine	udio u prosječnoj netoplaći za travanj 2026.
41	30934	765,82	49,34%
42	12625	801,17	51,62%
43	7229	837,21	53,94%
44	4190	869,97	56,05%
45	2410	892,97	57,54%
46 I VIŠE	2137	916,51	59,05%
UKUPNO	59525	799,87	51,54%

Napomena: u broj korisnika mirovina nisu uključeni korisnici mirovina DVO, ZOHBDR i HVO.

U tablici je prikazan ukupni staž korisnika mirovina, efektivni i beneficirani staž, bez dodanog i pridodanog staža.

KORISNICI **STAROSNE MIROVINE PREVEDENE IZ INVALIDSKE** KOJI
SU PRAVO NA MIROVINU OSTVARILI PREMA ZAKONU O MIROVINSKOM OSIGURANJU - **BEZ**
MEĐUNARODNIH UGOVORA

za svibanj 2026. (isplata u lipnju 2026.)

godine mirovinskog staža	broj korisnika	prosječni iznos netomirovine	udio u prosječnoj netoplaći za travanj 2026.
do - 19	17136	461,08	29,71%
20 - 24	14238	628,93	40,52%
25 - 29	15601	736,82	47,48%
30	2858	781,16	50,33%
31	2300	792,11	51,04%
32	2065	799,32	51,50%
33	1704	821,15	52,91%
34	1297	814,94	52,51%
35	1080	805,57	51,91%
36	830	826,13	53,23%
37	616	811,19	52,27%
38	480	840,89	54,18%
39	282	857,57	55,26%
40	228	832,50	53,64%
41	115	852,98	54,96%
42	59	887,90	57,21%
43	42	898,16	57,87%
44	24	932,03	60,05%
45	15	903,78	58,23%
46 I VIŠE	15	1003,68	64,67%
UKUPNO	60985	650,03	41,88%
0 - 34	57199	638,34	41,13%
35 - 39	3288	821,43	52,93%
40 I VIŠE	498	861,43	55,50%

Napomena: u broj korisnika mirovina nisu uključeni korisnici mirovina DVO, ZOHBDR i HVO.

U tablici je prikazan ukupni staž korisnika mirovina, efektivni i beneficirani staž, bez dodanog i pridodanog staža.

**KORISNICI PRIJEVREMENE STAROSNE MIROVINE KOJI SU PRAVO NA
MIROVINU OSTVARILI PREMA ZAKONU O MIROVINSKOM OSIGURANJU - BEZ
MEĐUNARODNIH UGOVORA**

za svibanj 2026. (isplata u lipnju 2026.)

godine mirovinskog staža	broj korisnika	prosječni iznos netomirovine	udio u prosječnoj netoplaći za travanj 2026.
30	4164	477,31	30,75%
31	3756	457,89	29,50%
32	5257	496,08	31,96%
33	5978	531,34	34,24%
34	5437	554,05	35,70%
35	12104	606,97	39,11%
36	9850	616,65	39,73%
37	10345	636,49	41,01%
38	9894	648,23	41,77%
39	8135	671,70	43,28%
40	5229	694,74	44,76%
41	1597	684,71	44,12%
42	579	681,74	43,93%
43	275	707,42	45,58%
44	125	728,79	46,96%
45	51	772,55	49,78%
46 I VIŠE	37	817,41	52,67%
UKUPNO	82259	602,96	38,85%
0 - 34	24038	509,17	32,81%
35 - 39	50328	633,51	40,82%
40 I VIŠE	7893	693,82	44,70%

Napomena: u broj korisnika mirovina nisu uključeni korisnici mirovina DVO, ZOHBDR i HVO.

U tablici je prikazan ukupni staž korisnika mirovina, efektivni i beneficirani staž, bez dodanog i pridodanog staža.

KORISNICI PRIJEVREMENE STAROSNE MIROVINE *bez smanjenja polaznog faktora* KOJI SU PRAVO NA MIROVINU OSTVARILI PREMA ZAKONU O MIROVINSKOM OSIGURANJU članak 83. stavak 9.¹⁾ - *BEZ MEĐUNARODNIH UGOVORA*

za svibanj 2026. (isplata u lipnju 2026.)

godine mirovinskog staža	broj korisnika	prosječni iznos netomirovine	udio u prosječnoj netoplaći za travanj 2026.
do - 19	14	310,78	20,02%
20 - 24	19	447,56	28,84%
25 - 29	21	515,24	33,20%
30	15881	601,38	38,75%
31	6183	638,35	41,13%
32	5439	664,81	42,84%
33	4540	687,85	44,32%
34	3419	706,46	45,52%
35	16871	769,11	49,56%
36	9106	782,25	50,40%
37	8361	798,80	51,47%
38	7744	814,65	52,49%
39	6771	822,67	53,01%
40	6360	833,25	53,69%
41	3319	859,33	55,37%
42	1754	895,95	57,73%
43	979	910,90	58,69%
44	567	951,48	61,31%
45	245	960,20	61,87%
46 I VIŠE	173	1009,21	65,03%
UKUPNO	97766	745,62	48,04%
0 - 34	35516	638,45	41,14%
35 - 39	48853	791,28	50,98%
40 I VIŠE	13397	863,19	55,62%

Napomena: u broj korisnika mirovina nisu uključeni korisnici mirovina DVO, ZOHBDR i HVO.

U tablici je prikazan ukupni staž korisnika mirovina, efektivni i beneficirani staž, bez dodanog i pridodanog staža.

¹⁾ U broj korisnika mirovine uključeni su korisnici prijevremene starosne mirovine (99%), starosne i starosne mirovine za dugogodišnjeg osiguranika (1%).

KORISNICI **PRIJEVREMENE STAROSNE MIROVINE ZBOG STEČAJA**
POSLODAVCA KOJI SU PRAVO NA MIROVINU OSTVARILI PREMA ZAKONU O
 MIROVINSKOM OSIGURANJU - **BEZ MEĐUNARODNIH UGOVORA**

za svibanj 2026. (isplata u lipnju 2026.)

godine mirovinskog staža	broj korisnika	prosječni iznos netomirovine	udio u prosječnoj netoplaći za travanj 2026.
31	13	540,99	34,86%
32	45	537,71	34,65%
33	39	555,38	35,78%
34	23	571,61	36,83%
35	89	663,29	42,74%
36	57	656,47	42,30%
37	48	669,97	43,17%
38	27	717,25	46,21%
39	19	726,88	46,84%
40	10	779,32	50,21%
41	3	813,05	52,39%
42	4	808,79	52,11%
43	2	915,78	59,01%
44	0	0,00	0,00%
45	0	0,00	0,00%
46 I VIŠE	0	0,00	0,00%
UKUPNO	379	641,48	41,33%
0 - 34	120	550,30	35,46%
35 - 39	240	674,11	43,43%
40 I VIŠE	19	805,21	51,88%

Napomena: u broj korisnika mirovina nisu uključeni korisnici mirovina DVO, ZOHBDR i HVO.

U tablici je prikazan ukupni staž korisnika mirovina, efektivni i beneficirani staž, bez dodanog i pridodanog staža.

**KORISNICI SVEUKUPNO STAROSNE MIROVINE KOJI SU PRAVO NA
MIROVINU OSTVARILI PREMA ZAKONU O MIROVINSKOM OSIGURANJU - BEZ
MEĐUNARODNIH UGOVORA**

za svibanj 2026. (isplata u lipnju 2026.)

godine mirovinskog staža	broj korisnika	prosječni iznos netomirovine	udio u prosječnoj netoplaći za travanj 2026.
do - 19	82080	387,88	24,99%
20 - 24	60296	476,70	30,72%
25 - 29	65129	595,38	38,36%
30	39525	647,45	41,72%
31	24664	657,91	42,39%
32	24381	663,73	42,77%
33	22630	680,17	43,83%
34	18597	703,23	45,31%
35	68946	759,87	48,96%
36	33482	761,18	49,05%
37	31748	781,73	50,37%
38	30583	812,36	52,34%
39	27612	852,75	54,95%
40	37487	915,46	58,99%
41	49544	843,42	54,34%
42	26767	895,26	57,68%
43	19456	933,70	60,16%
44	14573	973,80	62,74%
45	12300	1003,18	64,64%
46 I VIŠE	20804	1129,00	72,74%
UKUPNO	710604	710,89	45,80%
0 - 34	337302	550,92	35,50%
35 - 39	192371	785,38	50,60%
40 I VIŠE	180931	929,92	59,92%

Napomena: u broj korisnika mirovina nisu uključeni korisnici mirovina DVO, ZOHBDR i HVO.

U tablici je prikazan ukupni staž korisnika mirovina, efektivni i beneficirani staž, bez dodanog i pridodanog staža.

KORISNICI **INVALIDSKE MIROVINE** KOJI SU PRAVO NA MIROVINU OSTVARILI
PREMA ZAKONU O MIROVINSKOM OSIGURANJU - **BEZ MEĐUNARODNIH UGOVORA**

za svibanj 2026. (isplata u lipnju 2026.)

godine mirovinskog staža	broj korisnika	prosječni iznos netomirovine	udio u prosječnoj netoplaći za travanj 2026.
do - 19	32542	434,62	28,00%
20 - 24	16635	529,09	34,09%
25 - 29	16529	590,22	38,03%
30	2808	631,25	40,67%
31	2344	637,19	41,06%
32	2014	654,25	42,16%
33	1842	670,25	43,19%
34	1527	682,55	43,98%
35	1253	688,64	44,37%
36	1023	702,41	45,26%
37	723	718,72	46,31%
38	579	722,20	46,53%
39	405	733,01	47,23%
40	236	750,84	48,38%
41	142	752,15	48,46%
42	82	812,78	52,37%
43	56	847,06	54,58%
44	34	830,35	53,50%
45	21	858,63	55,32%
46 I VIŠE	30	908,53	58,54%
UKUPNO	80825	530,14	34,16%
0 - 34	76241	518,90	33,43%
35 - 39	3983	707,03	45,56%
40 I VIŠE	601	784,70	50,56%

Napomena: u broj korisnika mirovina nisu uključeni korisnici mirovina DVO, ZOHBDR i HVO.

U tablici je prikazan ukupni staž korisnika mirovina, efektivni i beneficirani staž, bez dodanog i pridodanog staža.

KORISNICI **OBITELJSKE MIROVINE** KOJI SU PRAVO NA MIROVINU OSTVARILI
PREMA ZAKONU O MIROVINSKOM OSIGURANJU - **BEZ MEĐUNARODNIH UGOVORA**

za svibanj 2026. (isplata u lipnju 2026.)

godine ukupnog mirovinskog staža	broj korisnika	prosječni iznos netomirovine	udio u prosječnoj netoplaći za travanj 2026.
do - 19	39506	360,81	23,25%
20 - 24	17988	418,55	26,97%
25 - 29	19397	509,20	32,81%
30	4794	554,62	35,74%
31	4327	580,74	37,42%
32	4236	584,93	37,69%
33	4105	607,11	39,12%
34	3711	627,93	40,46%
35	11949	609,78	39,29%
36	5633	659,18	42,47%
37	4712	688,83	44,38%
38	4233	723,88	46,64%
39	3278	746,97	48,13%
40	13279	739,43	47,64%
41	3429	773,83	49,86%
42	2097	803,31	51,76%
43	1573	843,05	54,32%
44	1124	884,36	56,98%
45	865	907,10	58,45%
46 I VIŠE	1796	1022,46	65,88%
UKUPNO	152032	545,86	35,17%
0 - 34	98064	450,03	29,00%
35 - 39	29805	662,91	42,71%
40 I VIŠE	24163	790,39	50,93%

Napomena: u broj korisnika mirovina nisu uključeni korisnici mirovina DVO, ZOHBDR i HVO.

U tablici je prikazan staž korisnika od kojeg je određeno pravo na obiteljsku mirovinu.