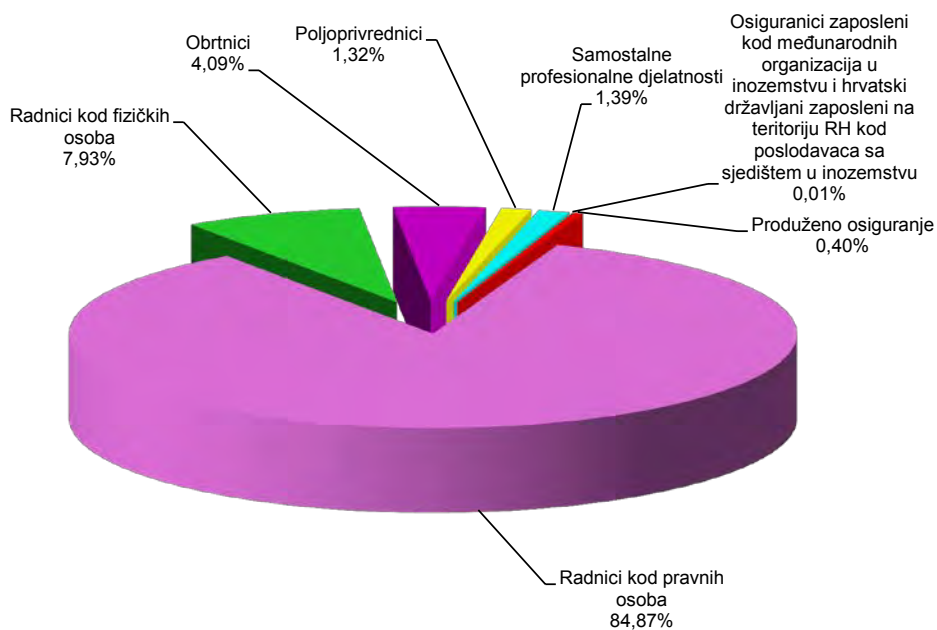


OSIGURANICI PREMA OSNOVAMA OSIGURANJA I SPOLU

Tablica 1.

Red. br.	Osnove osiguranja	Stanje 30. rujna 2016.		
		Muškarci	Žene	Ukupno
0	1	2	3	4
1.	Radnici kod pravnih osoba	655758	607732	1263490
2.	Radnici kod fizičkih osoba	57865	60148	118013
3.	Obrtnici	41253	19643	60896
4.	Poljoprivrednici	13008	6704	19712
5.	Samostalne profesionalne djelatnosti	12448	8180	20628
6.	Osiguranci zaposleni kod međunarodnih organizacija u inozemstvu i hrvatski državljani zaposleni na teritoriju RH kod poslodavaca sa sjedištem u inozemstvu	171	9	180
7.	Produženo osiguranje	2958	2930	5888
UKUPNO		783461	705346	1488807

Osiguranci prema osnovama osiguranja - ukupno



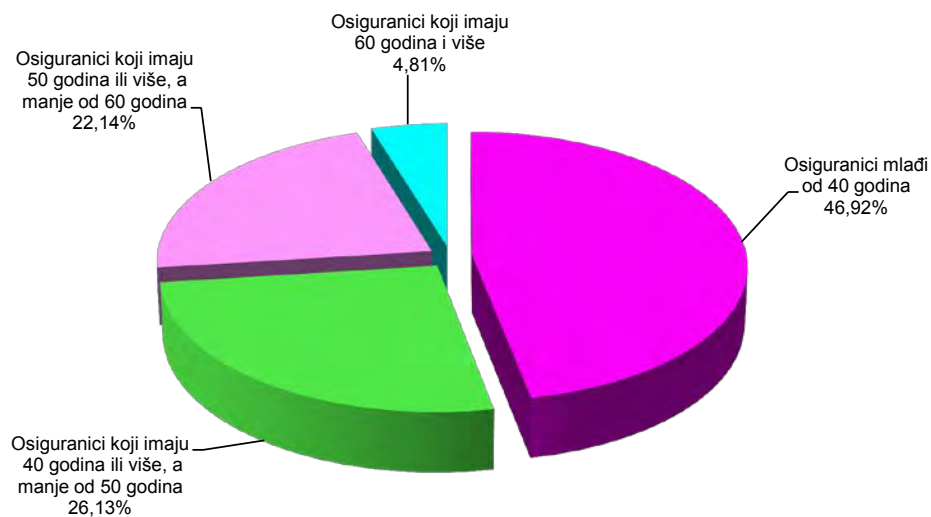
OSIGURANICI PREMA OSNOVAMA OSIGURANJA I GODINAMA ŽIVOTA

Tablica 2.

Stanje: 30. rujna 2016.

Red. br.	Osnove osiguranja	Osiguranci mlađi od 40 godina	Osiguranci koji imaju 40 godina ili više, a manje od 50 godina	Osiguranci koji imaju 50 godina ili više, a manje od 60 godina	Osiguranci koji imaju 60 godina i više	Ukupno
0	1	2	3	4	5	6
1.	Radnici kod pravnih osoba	592683	333272	280359	57176	1263490
2.	Radnici kod fizičkih osoba	72923	25558	16888	2644	118013
3.	Obrtnici	20221	18881	16631	5163	60896
4.	Poljoprivrednici	4259	5183	6929	3341	19712
5.	Samostalne profesionalne djelatnosti	7549	4703	5731	2645	20628
6.	Osiguranci zaposleni kod međunarodnih organizacija u inozemstvu i hrvatski državljani	51	31	58	40	180
7.	Produženo osiguranje	865	1387	3013	623	5888
UKUPNO		698551	389015	329609	71632	1488807

Struktura osiguranika prema godinama života




OSIGURANICI PREMA DJELATNOSTI I SPOLU

Tablica 3.

Stanje: 30. rujna 2016.

Red. br.	Područja	Nacionalna klasifikacija djelatnosti - NKD 2007.	Muškarci	Žene	Ukupno
0	1	2	3	4	5
1.	A	Poljoprivreda, šumarstvo i ribarstvo	38219	17412	55631
2.	B	Rudarstvo i vađenje	3602	481	4083
3.	C	Prerađivačka industrija	154033	86333	240366
4.	D	Opskrba el. energijom, plinom, parom i klimatizacija	11450	3231	14681
5.	E	Opskrba vodom; uklanjanje otpadnih voda, gospodarenje otpadom te djelatnosti sanacije okoliša	17342	4853	22195
6.	F	Građevinarstvo	84345	11500	95845
7.	G	Trgovina na veliko i na malo; popravak motornih vozila i motocikala	110610	127521	238131
8.	H	Prijevoz i skladištenje	57483	16585	74068
9.	I	Djelatnosti pružanja smještaja te pripreme i usluživanja hrane	48418	56391	104809
10.	J	Informacije i komunikacije	24102	13780	37882
11.	K	Financijske djelatnosti i djelatnosti osiguranja	15640	30986	46626
12.	L	Poslovanje nekretninama	10260	5167	15427
13.	M	Stručne, znanstvene i tehničke djelatnosti	41175	39650	80825
14.	N	Administrativne i pomoćne uslužne djelatnosti	28646	22176	50822
15.	O	Javna uprava i obrana; obvezno socijalno osiguranje	65999	59863	125862
16.	P	Obrazovanje	24312	86388	110700
17.	Q	Djelatnost zdravstvene zaštite i socijalne skrbi	21334	79855	101189
18.	R	Umjetnost, zabava i rekreacija	12864	14929	27793
19.	S	Ostale uslužne djelatnosti	12292	25089	37381
20.	T	Djelatnost kućanstva kao poslodavca; djelatnost kućanstva koja proizvode različitu robu i obavljaju različite usluge za vlastite potrebe	412	2337	2749
21.	U	Djelatnost izvanteritorijalnih organizacija i tijela	141	166	307
22.		Nepoznate - neprevedene šifre djelatnosti	782	653	1435
UKUPNO			783461	705346	1488807

Struktura osiguranika prema spolu



OSIGURANICI PREMA ŽUPANIJAMA I OSNOVAMA OSIGURANJA

Tablica 4.

Stanje: 30. rujna 2016.

Redni broj	Županija	Osnove osiguranja								
		Radnici kod pravnih osoba	Radnici kod fizičkih osoba	Obrtnici	Poljoprivrednici	Samostalne profesionalne djelatnosti	Osiguranci zaposleni kod međ. org. u inozemstvu i hrvatski državljeni zaposleni na teritoriju RH kod poslodavaca sa sjedištem u inozemstvu	Produženo osiguranje	Ukupno	
0	1	2	3	4	5	6	7	8	9	
1.	Zagrebačka	60047	7593	3977	1455	676		1	333	74082
2.	Krapinsko-zagorska	28883	4552	1939	281	273		0	99	36027
3.	Sisačko-moslavačka	32115	3471	1516	793	376		1	163	38435
4.	Karlovačka	28393	3726	1477	350	320		1	125	34392
5.	Varaždinska	53742	5499	2061	936	475		2	154	62869
6.	Koprivničko-križevačka	27354	2256	1000	2765	350		1	160	33886
7.	Bjelovarsko-bilogorska	24087	2594	885	2170	365		0	123	30224
8.	Primorsko-goranska	94698	9399	6385	234	2658		79	687	114140
9.	Ličko-senjska	12032	1734	842	247	99		3	54	15011
10.	Virovitičko-podravsk	14676	2498	832	1648	156		0	86	19896
11.	Požeško-slavonska	15441	1822	730	524	285		0	80	18882
12.	Brodsko-posavska	29665	3960	1582	799	365		0	116	36487
13.	Zadarska	41489	5927	3296	356	1420		16	367	52871
14.	Osječko-baranjska	73769	6345	2920	1952	878		0	301	86165
15.	Šibensko-kninska	25177	3546	2253	166	433		5	90	31670
16.	Vukovarsko-srijemska	32659	3968	1865	1631	328		3	138	40592
17.	Splitsko-dalmatinska	123198	16147	7777	700	4069		21	845	152757
18.	Istarska	70651	10686	5964	764	1056		10	387	89518
19.	Dubrovačko-neretvanska	37168	4623	2668	437	1279		15	266	46456
20.	Međimurska	35066	2660	994	1005	214		1	95	40035
21.	Grad Zagreb	403180	15007	9933	499	4553		21	1219	434412
UKUPNO		1263490	118013	60896	19712	20628		180	5888	1488807

