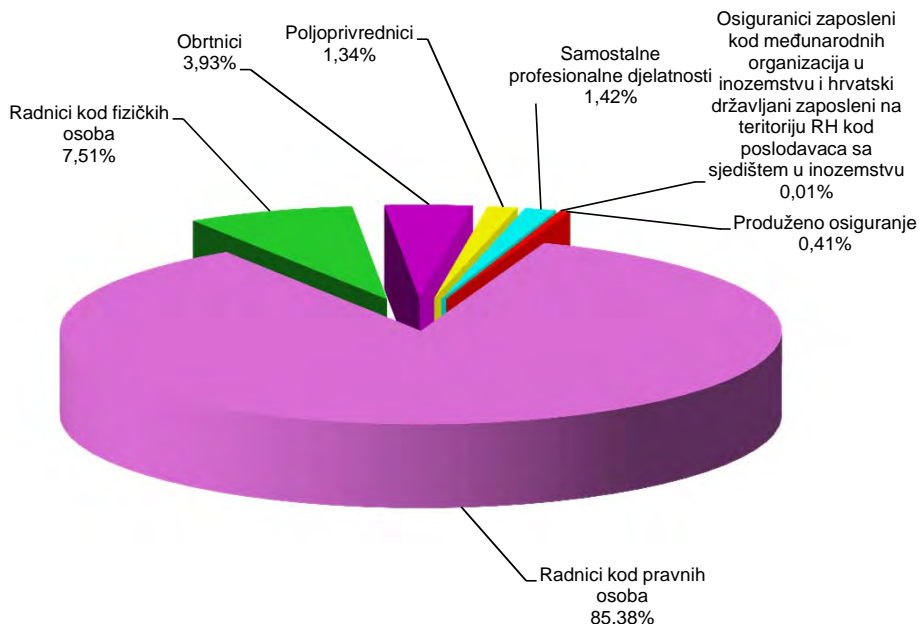


**OSIGURANICI PREMA OSNOVAMA OSIGURANJA I SPOLU**

Tablica 1.

Red. br.	Osnove osiguranja	Stanje 31. listopada 2016.		
		Muškarci	Žene	Ukupno
0	1	2	3	4
1.	Radnici kod pravnih osoba	650504	601297	<b>1251801</b>
2.	Radnici kod fizičkih osoba	54267	55818	<b>110085</b>
3.	Obrtnici	39176	18427	<b>57603</b>
4.	Poljoprivrednici	13017	6665	<b>19682</b>
5.	Samostalne profesionalne djelatnosti	12617	8141	<b>20758</b>
6.	Osiguranci zaposleni kod međunarodnih organizacija u inozemstvu i hrvatski državljani zaposleni na teritoriju RH kod poslodavaca sa sjedištem u inozemstvu	172	9	<b>181</b>
7.	Produženo osiguranje	3007	2973	<b>5980</b>
<b>UKUPNO</b>		<b>772760</b>	<b>693330</b>	<b>1466090</b>

**Osiguranci prema osnovama osiguranja - ukupno**



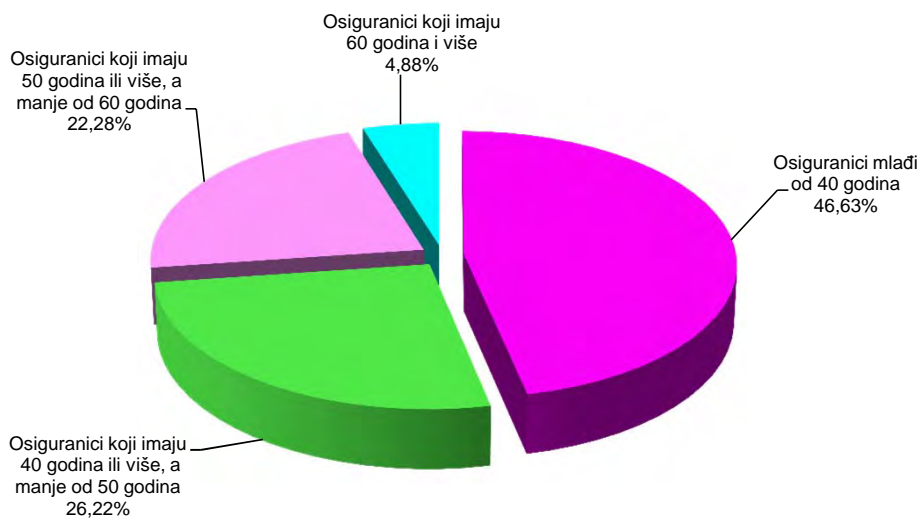
**OSIGURANICI PREMA OSNOVAMA OSIGURANJA I GODINAMA ŽIVOTA**

Tablica 2.

Stanje: 31. listopada 2016.

Red. br.	Osnove osiguranja	Osiguranici mlađi od 40 godina	Osiguranici koji imaju 40 godina ili više, a manje od 50 godina	Osiguranici koji imaju 50 godina ili više, a manje od 60 godina	Osiguranici koji imaju 60 godina i više	Ukupno
0	1	2	3	4	5	6
1.	Radnici kod pravnih osoba	584445	330842	279011	57503	<b>1251801</b>
2.	Radnici kod fizičkih osoba	67626	24166	15861	2432	<b>110085</b>
3.	Obrtnici	18771	17940	15969	4923	<b>57603</b>
4.	Poljoprivrednici	4297	5148	6918	3319	<b>19682</b>
5.	Samostalne profesionalne djelatnosti	7524	4815	5761	2658	<b>20758</b>
6.	Osiguranici zaposleni kod međunarodnih organizacija u inozemstvu i hrvatski državljani	54	33	54	40	<b>181</b>
7.	Produženo osiguranje	897	1434	3026	623	<b>5980</b>
<b>UKUPNO</b>		<b>683614</b>	<b>384378</b>	<b>326600</b>	<b>71498</b>	<b>1466090</b>

**Struktura osiguranika prema godinama života**




**OSIGURANICI PREMA DJELATNOSTI I SPOLU**

Tablica 3.

Stanje: 31. listopada 2016.

Red. br.	Područja	Nacionalna klasifikacija djelatnosti - NKD 2007.	Muškarci	Žene	Ukupno
0	1	2	3	4	5
1.	A	Poljoprivreda, šumarstvo i ribarstvo	38041	17141	<b>55182</b>
2.	B	Rudarstvo i vađenje	3612	474	<b>4086</b>
3.	C	Prerađivačka industrija	153553	85918	<b>239471</b>
4.	D	Opskrba el. energijom, plinom, parom i klimatizacija	11467	3244	<b>14711</b>
5.	E	Opskrba vodom; uklanjanje otpadnih voda, gospodarenje otpadom te djelatnosti sanacije okoliša	17107	4784	<b>21891</b>
6.	F	Građevinarstvo	85153	11258	<b>96411</b>
7.	G	Trgovina na veliko i na malo; popravak motornih vozila i motocikala	108855	125165	<b>234020</b>
8.	H	Prijevoz i skladištenje	56823	16256	<b>73079</b>
9.	I	Djelatnosti pružanja smještaja te pripreme i usluživanja hrane	41932	49586	<b>91518</b>
10.	J	Informacije i komunikacije	24286	13891	<b>38177</b>
11.	K	Financijske djelatnosti i djelatnosti osiguranja	15640	30856	<b>46496</b>
12.	L	Poslovanje nekretninama	10179	5009	<b>15188</b>
13.	M	Stručne, znanstvene i tehničke djelatnosti	41124	39736	<b>80860</b>
14.	N	Administrativne i pomoćne uslužne djelatnosti	27539	20667	<b>48206</b>
15.	O	Javna uprava i obrana; obvezno socijalno osiguranje	66199	59660	<b>125859</b>
16.	P	Obrazovanje	24385	86913	<b>111298</b>
17.	Q	Djelatnost zdravstvene zaštite i socijalne skrbi	21397	80076	<b>101473</b>
18.	R	Umjetnost, zabava i rekreacija	12553	14708	<b>27261</b>
19.	S	Ostale uslužne djelatnosti	11623	24923	<b>36546</b>
20.	T	Djelatnost kućanstva kao poslodavca; djelatnost kućanstva koja proizvode različitu robu i obavljaju različite usluge za vlastite potrebe	384	2265	<b>2649</b>
21.	U	Djelatnost izvanteritorijalnih organizacija i tijela	143	167	<b>310</b>
22.		Nepoznate - neprevedene šifre djelatnosti	765	633	<b>1398</b>
<b>UKUPNO</b>			<b>772760</b>	<b>693330</b>	<b>1466090</b>

**Struktura osiguranika prema spolu**



**OSIGURANICI PREMA ŽUPANIJAMA I OSNOVAMA OSIGURANJA**

Tablica 4.

Stanje: 31. listopada 2016.

Redni broj	Županija	Osnove osiguranja								
		Radnici kod pravnih osoba	Radnici kod fizičkih osoba	Obrtnici	Poljoprivrednici	Samostalne profesionalne djelatnosti	Osiguranci zaposleni kod međ. org. u inozemstvu i hrvatski državljani zaposleni na teritoriju RH kod poslodavaca sa sjedištem u inozemstvu	Produženo osiguranje	Ukupno	
0	1	2	3	4	5	6	7	8	9	
1.	Zagrebačka	60166	7629	3961	1445	673		1	333	<b>74208</b>
2.	Krapinsko-zagorska	28999	4566	1950	281	274		0	100	<b>36170</b>
3.	Sisačko-moslavačka	32007	3501	1518	784	377		1	159	<b>38347</b>
4.	Karlovačka	28381	3691	1467	356	321		1	129	<b>34346</b>
5.	Varaždinska	53854	5528	2051	926	470		2	147	<b>62978</b>
6.	Koprivničko-križevačka	27340	2239	1000	2756	357		1	162	<b>33855</b>
7.	Bjelovarsko-bilogorska	24043	2626	880	2165	360		0	120	<b>30194</b>
8.	Primorsko-goranska	92807	8145	5847	244	2741		79	696	<b>110559</b>
9.	Ličko-senjska	11686	1564	759	246	100		2	65	<b>14422</b>
10.	Virovitičko-podravska	14677	2520	826	1643	155		0	85	<b>19906</b>
11.	Požeško-slavonska	15454	1830	720	523	294		0	83	<b>18904</b>
12.	Brodsko-posavska	29652	3980	1564	797	367		0	121	<b>36481</b>
13.	Zadarska	39938	5194	2864	361	1430		16	392	<b>50195</b>
14.	Osječko-baranjska	73638	6360	2887	1937	864		0	291	<b>85977</b>
15.	Šibensko-kninska	24154	2889	1925	171	426		5	102	<b>29672</b>
16.	Vukovarsko-srijemska	32556	3921	1848	1631	329		3	138	<b>40426</b>
17.	Splitsko-dalmatinska	118744	13533	6839	710	4135		22	865	<b>144848</b>
18.	Istarska	68005	8823	5438	764	1049		10	431	<b>84520</b>
19.	Dubrovačko-neretvanska	35639	3842	2437	444	1295		15	284	<b>43956</b>
20.	Međimurska	35185	2700	992	998	213		1	94	<b>40183</b>
21.	Grad Zagreb	404876	15004	9830	500	4528		22	1183	<b>435943</b>
	<b>UKUPNO</b>	<b>1251801</b>	<b>110085</b>	<b>57603</b>	<b>19682</b>	<b>20758</b>		<b>181</b>	<b>5980</b>	<b>1466090</b>

