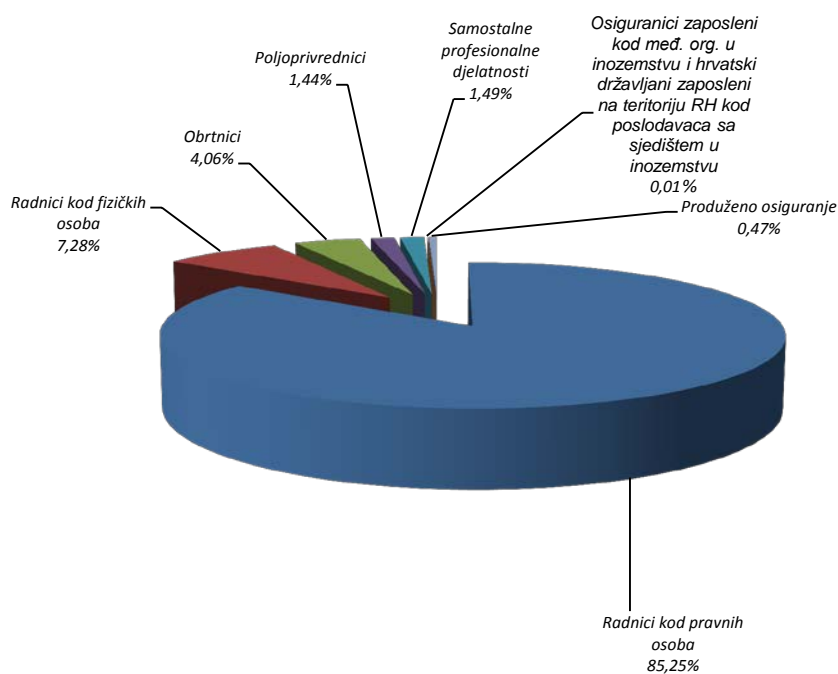


BROJ OSIGURANIKA PREMA OSNOVAMA OSIGURANJA I SPOLU

Tablica 1.

Red. broj	Osnova osiguranja	Stanje 31. siječnja 2016.		
		Muškarci	Žene	Ukupno
0	1	2	3	4
1.	Radnici kod pravnih osoba	624765	576215	1200980
2.	Radnici kod fizičkih osoba	50128	52494	102622
3.	Obrtnici	39160	18030	57190
4.	Poljoprivrednici	13270	6980	20250
5.	Samostalne profesionalne djelatnosti	12558	8443	21001
6.	Osiguranci zaposleni kod međ. org. u inozemstvu i hrvatski državljani zaposleni na teritoriju RH kod poslodavaca sa sjedištem u inozemstvu	176	12	188
7.	Produženo osiguranje	3292	3267	6559
UKUPNO		743349	665441	1408790

Osiguranci prema osnovama osiguranja - ukupno



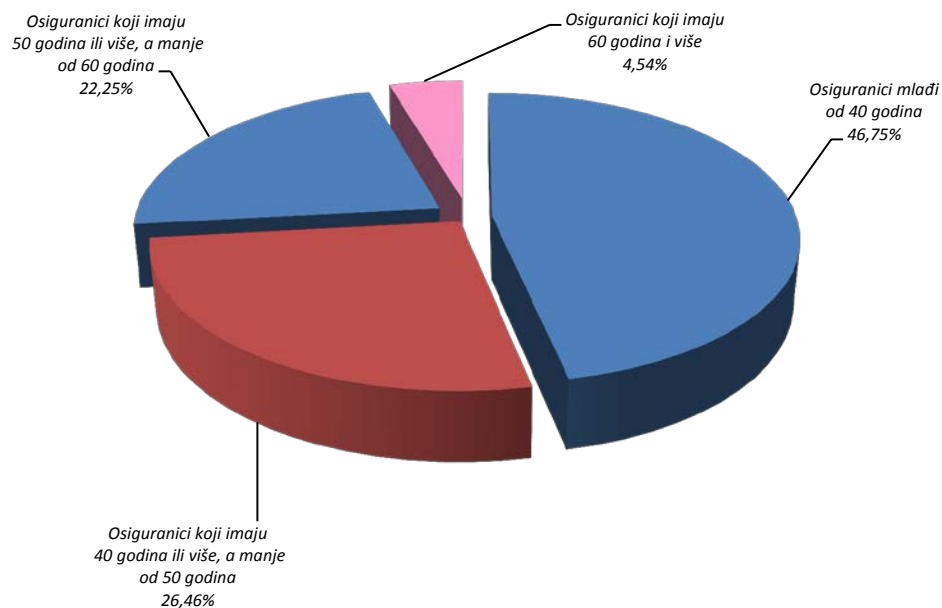
OSIGURANICI PREMA OSNOVAMA OSIGURANJA I GODINAMA ŽIVOTA

Tablica 2.

Stanje: 31. siječnja 2016.

Red. broj	Osnova osiguranja	Osiguranci mlađi od 40 godina	Osiguranci koji imaju 40 godina ili više, a manje od 50 godina	Osiguranci koji imaju 50 godina ili više, a manje od 60 godina	Osiguranci koji imaju 60 godina i više	Ukupno
0	1	2	3	4	5	6
1.	Radnici kod pravnih osoba	562269	320818	266902	50991	1200980
2.	Radnici kod fizičkih osoba	64290	22162	14298	1872	102622
3.	Obrtnici	18844	17982	15879	4485	57190
4.	Poljoprivrednici	4225	5435	7144	3446	20250
5.	Samostalne profesionalne djelatnosti	7985	4744	5819	2453	21001
6.	Osiguranci zaposleni kod međunarodnih organizacija u inozemstvu i hrvatski državljani zaposleni na teritoriju RH kod poslodavaca sa sjedištem u inozemstvu	51	35	61	41	188
7.	Produženo osiguranje	1020	1542	3363	634	6559
	UKUPNO	658684	372718	313466	63922	1408790

Struktura osiguranika prema godinama života




OSIGURANICI PREMA DJELATNOSTIMA I SPOLU

Tablica 3.

Stanje: 31. siječnja 2016.

Red. broj	Područja	Nacionalna klasifikacija djelatnosti - NKD 2007.	Muškarci	Žene	Ukupno
0	1	2	3	4	5
1.	A	Poljoprivreda, šumarstvo i ribarstvo	37248	16779	54027
2.	B	Rudarstvo i vađenje	3754	491	4245
3.	C	Prerađivačka industrija	151930	84169	236099
4.	D	Opskrba el. energijom, plinom, parom i klimatizacija	11402	3177	14579
5.	E	Opskrba vodom; uklanjanje otpadnih voda, gospodarenje otpadom te djelatnosti sanacije okoliša	16511	4656	21167
6.	F	Građevinarstvo	80728	10648	91376
7.	G	Trgovina na veliko i na malo; popravak motornih vozila i motocikala	103715	120224	223939
8.	H	Prijevoz i skladištenje	54523	15574	70097
9.	I	Djelatnosti pružanja smještaja, te pripreme i usluživanja hrane	35290	39966	75256
10.	J	Informacije i komunikacije	23381	13542	36923
11.	K	Financijske djelatnosti i djelatnosti osiguranja	16045	31352	47397
12.	L	Poslovanje nekretninama	9798	4783	14581
13.	M	Stručne, znanstvene i tehničke djelatnosti	39623	38143	77766
14.	N	Administrativne i pomoćne uslužne djelatnosti	24423	18105	42528
15.	O	Javna uprava i obrana; obvezno socijalno osiguranje	65268	57849	123117
16.	P	Obrazovanje	24399	86263	110662
17.	Q	Djelatnost zdravstvene zaštite i socijalne skrbi	21267	79185	100452
18.	R	Umjetnost, zabava i rekreacija	11798	14060	25858
19.	S	Ostale uslužne djelatnosti	10972	23337	34309
20.	T	Djelatnost kućanstva kao poslodavca; djelatnost kućanstva koja proizvode različitu robu i obavljaju različite usluge za vlastite potrebe	393	2373	2766
21.	U	Djelatnost izvanteritorijalnih organizacija i tijela	153	168	321
22.		Nepoznate - neprevedene šifre djelatnosti	728	597	1325
UKUPNO			743349	665441	1408790

Struktura osiguranika prema spolu



OSIGURANICI PREMA ŽUPANIJAMA I OSNOVAMA OSIGURANJA

Tablica 4.

Stanje: 31. siječnja 2016.

Red. broj	Županija	Radnici kod pravnih osoba	Radnici kod fizičkih osoba	Obrtnici	Poljoprivrednici	Samostalne prof. djelatnosti	Osiguranci zaposleni kod međ. org. u inozemstvu i hrvatski državljanji zaposleni na teritoriju RH kod poslodavaca sa sjedištem u inozemstvu	Produženo osiguranje	Ukupno	
0	1	2	3	4	5	6	7	8	9	
1.	Zagrebačka	57411	7444	4014	1544	690		2	356	71461
2.	Krapinsko-zagorska	28301	4363	1954	300	292		0	109	35319
3.	Sisačko-moslavačka	31266	3260	1547	824	367		1	180	37445
4.	Karlovačka	27584	3441	1466	349	326		1	143	33310
5.	Varaždinska	52814	5255	2092	971	475		2	162	61771
6.	Koprivničko-križevačka	26291	2087	994	2846	346		1	175	32740
7.	Bjelovarsko-bilogorska	23719	2429	873	2262	369		0	140	29792
8.	Primorsko-goranska	89126	7599	5748	225	2668		87	789	106242
9.	Ličko-senjska	10672	1343	761	239	90		2	59	13166
10.	Virovitičko-podravsk	13833	2210	850	1686	160		0	91	18830
11.	Požeško-slavonska	14682	1650	732	537	312		0	85	17998
12.	Brodsko-posavska	28380	3812	1603	821	359		0	139	35114
13.	Zadarska	37114	4783	2813	369	1451		19	400	46949
14.	Osječko-baranjska	69524	6033	2945	1964	923		1	332	81722
15.	Šibensko-kninska	22025	2596	1831	173	424		5	129	27183
16.	Vukovarsko-srijemska	30833	3807	1878	1672	371		2	149	38712
17.	Splitsko-dalmatinska	111664	12095	6585	710	4081		17	960	136112
18.	Istarska	61590	7861	5372	792	1077		10	480	77182
19.	Dubrovačko-neretvanska	31425	2993	2212	436	1366		13	327	38772
20.	Međimurska	34166	2609	1002	1025	231		1	102	39136
21.	Grad Zagreb	398560	14952	9918	505	4623		24	1252	429834
	UKUPNO	1200980	102622	57190	20250	21001		188	6559	1408790

Osiguranci prema županijama

