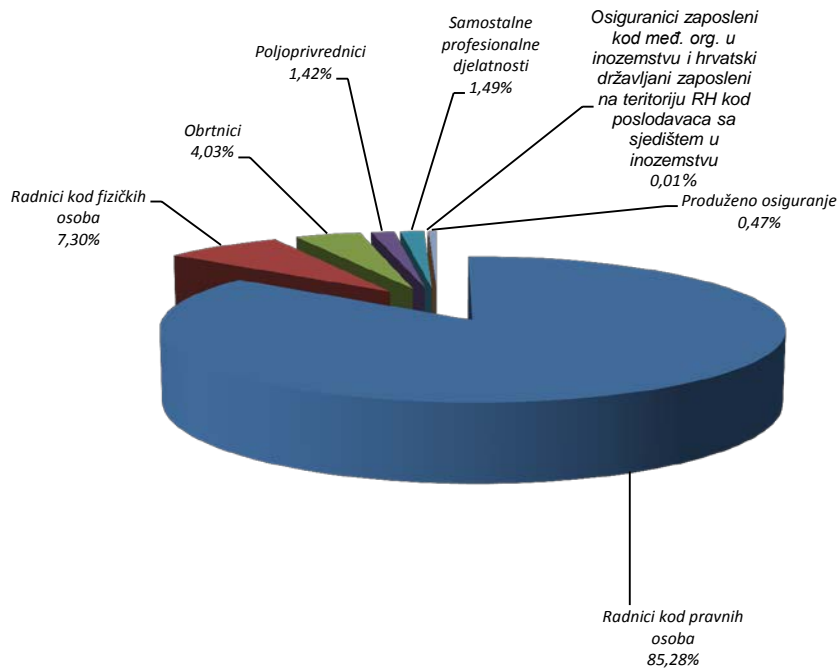


## BROJ OSIGURANIKA PREMA OSNOVAMA OSIGURANJA I SPOLU

Tablica 1.

Red. broj	Osnova osiguranja	Stanje 29. veljače 2016.		
		Muškarci	Žene	Ukupno
0	1	2	3	4
1.	Radnici kod pravnih osoba	627216	578709	<b>1205925</b>
2.	Radnici kod fizičkih osoba	50574	52681	<b>103255</b>
3.	Obrtnici	39012	17961	<b>56973</b>
4.	Poljoprivrednici	13211	6937	<b>20148</b>
5.	Samostalne profesionalne djelatnosti	12517	8501	<b>21018</b>
6.	Osiguranci zaposleni kod međ. org. u inozemstvu i hrvatski državljani zaposleni na teritoriju RH kod poslodavaca sa sjedištem u inozemstvu	182	12	<b>194</b>
7.	Produženo osiguranje	3316	3286	<b>6602</b>
<b>UKUPNO</b>		<b>746028</b>	<b>668087</b>	<b>1414115</b>

**Osiguranci prema osnovama osiguranja - ukupno**



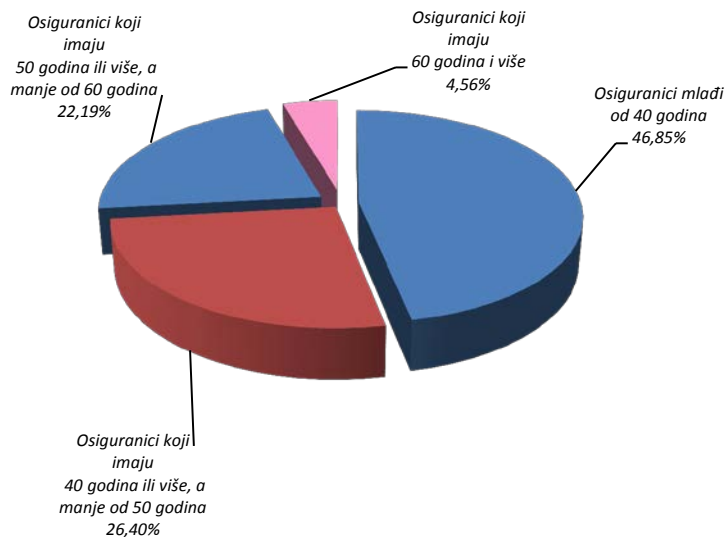
## OSIGURANICI PREMA OSNOVAMA OSIGURANJA I GODINAMA ŽIVOTA

Tablica 2.

Stanje: 29. veljače 2016.

Red. broj	Osnova osiguranja	Osiguranci mlađi od 40 godina	Osiguranci koji imaju 40 godina ili više, a manje od 50 godina	Osiguranci koji imaju 50 godina ili više, a manje od 60 godina	Osiguranci koji imaju 60 godina i više	Ukupno
0	1	2	3	4	5	6
1.	Radnici kod pravnih osoba	565872	321436	267119	51498	<b>1205925</b>
2.	Radnici kod fizičkih osoba	64648	22271	14399	1937	<b>103255</b>
3.	Obrtnici	18719	17928	15834	4492	<b>56973</b>
4.	Poljoprivrednici	4212	5415	7114	3407	<b>20148</b>
5.	Samostalne profesionalne djelatnosti	8019	4722	5812	2465	<b>21018</b>
6.	Osiguranci zaposleni kod međunarodnih organizacija u inozemstvu i hrvatski državljani zaposleni na teritoriju RH kod poslodavaca sa sjedištem u inozemstvu	53	36	62	43	<b>194</b>
7.	Produženo osiguranje	1034	1547	3392	629	<b>6602</b>
	<b>UKUPNO</b>	<b>662557</b>	<b>373355</b>	<b>313732</b>	<b>64471</b>	<b>1414115</b>

**Struktura osiguranika prema godinama života**




## OSIGURANICI PREMA DJELATNOSTIMA I SPOLU

Tablica 3.

Stanje: 29. veljače 2016.

Red. broj	Područja	Nacionalna klasifikacija djelatnosti - NKD 2007.	Muškarci	Žene	Ukupno
0	1	2	3	4	5
1.	A	Poljoprivreda, šumarstvo i ribarstvo	37159	16682	<b>53841</b>
2.	B	Rudarstvo i vađenje	3738	488	<b>4226</b>
3.	C	Prerađivačka industrija	150393	84224	<b>234617</b>
4.	D	Opskrba el. energijom, plinom, parom i klimatizacija	11457	3200	<b>14657</b>
5.	E	Opskrba vodom; uklanjanje otpadnih voda, gospodarenje otpadom te djelatnosti sanacije okoliša	16480	4629	<b>21109</b>
6.	F	Građevinarstvo	81874	10696	<b>92570</b>
7.	G	Trgovina na veliko i na malo; popravak motornih vozila i motocikala	106101	121297	<b>227398</b>
8.	H	Prijevoz i skladištenje	54488	15568	<b>70056</b>
9.	I	Djelatnosti pružanja smještaja, te pripreme i usluživanja hrane	35458	40155	<b>75613</b>
10.	J	Informacije i komunikacije	23488	13606	<b>37094</b>
11.	K	Financijske djelatnosti i djelatnosti osiguranja	16116	31395	<b>47511</b>
12.	L	Poslovanje nekretninama	9833	4811	<b>14644</b>
13.	M	Stručne, znanstvene i tehničke djelatnosti	39926	38500	<b>78426</b>
14.	N	Administrativne i pomoćne uslužne djelatnosti	24716	18395	<b>43111</b>
15.	O	Javna uprava i obrana; obvezno socijalno osiguranje	64964	57652	<b>122616</b>
16.	P	Obrazovanje	24478	86864	<b>111342</b>
17.	Q	Djelatnost zdravstvene zaštite i socijalne skrbi	21276	79223	<b>100499</b>
18.	R	Umjetnost, zabava i rekreacija	11806	14132	<b>25938</b>
19.	S	Ostale uslužne djelatnosti	10992	23457	<b>34449</b>
20.	T	Djelatnost kućanstva kao poslodavca; djelatnost kućanstva koja proizvode različitu robu i obavljaju različite usluge za vlastite potrebe	394	2344	<b>2738</b>
21.	U	Djelatnost izvanteritorijalnih organizacija i tijela	158	176	<b>334</b>
22.		Nepoznate - neprevedene šifre djelatnosti	733	593	<b>1326</b>
<b>UKUPNO</b>			<b>746028</b>	<b>668087</b>	<b>1414115</b>

Struktura osiguranika prema spolu



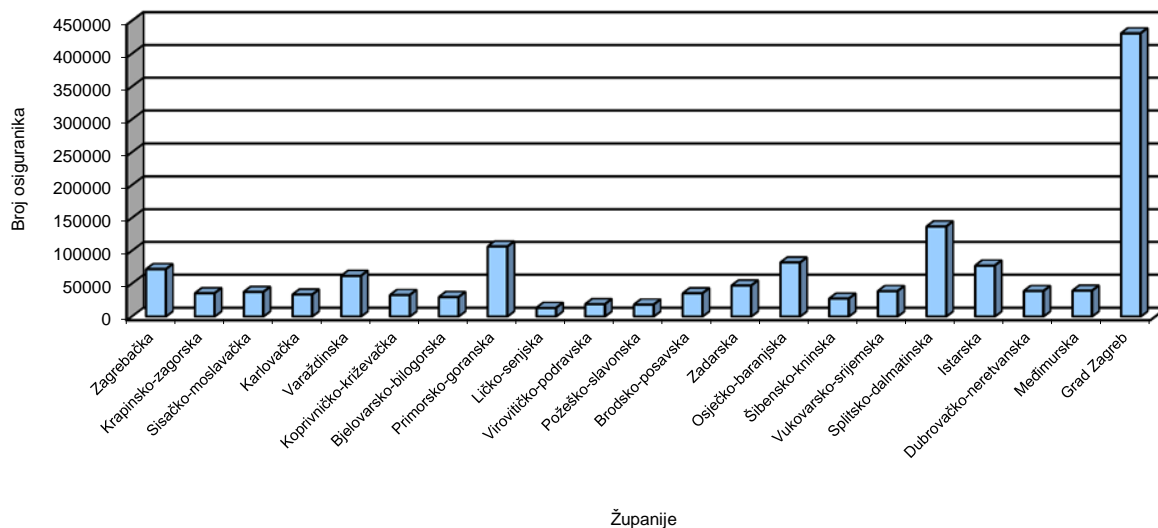
## OSIGURANICI PREMA ŽUPANIJAMA I OSNOVAMA OSIGURANJA

Tablica 4.

Stanje: 29. veljače 2016.

Red. broj	Županija	Radnici kod pravnih osoba	Radnici kod fizičkih osoba	Obrtnici	Pojoprivrednici	Samostalne prof. djelatnosti	Osiguranci zaposleni kod međ. org. u inozemstvu i hrvatski državljanji zaposleni na teritoriju RH kod poslodavaca sa sjedištem u inozemstvu	Produženo osiguranje	Ukupno
0	1	2	3	4	5	6	7	8	9
1.	Zagrebačka	57998	7495	4002	1526	698		365	<b>72087</b>
2.	Krapinsko-zagorska	28437	4394	1941	296	302		108	<b>35478</b>
3.	Sisačko-moslavačka	31211	3304	1530	817	369		187	<b>37419</b>
4.	Karlovačka	27662	3444	1468	347	328		145	<b>33395</b>
5.	Varaždinska	52997	5287	2083	955	482		163	<b>61969</b>
6.	Koprivničko-križevačka	26328	2110	986	2837	353		194	<b>32809</b>
7.	Bjelovarsko-bilogorska	23533	2454	864	2252	383		149	<b>29635</b>
8.	Primorsko-goranska	89382	7655	5734	227	2601		798	<b>106482</b>
9.	Ličko-senjska	10711	1353	757	240	101		58	<b>13222</b>
10.	Virovitičko-podravsk	13757	2247	845	1679	166		93	<b>18787</b>
11.	Požeško-slavonska	14850	1671	730	538	316		89	<b>18194</b>
12.	Brodsko-posavska	28518	3888	1600	816	365		145	<b>35332</b>
13.	Zadarska	37357	4775	2788	372	1461		393	<b>47166</b>
14.	Osječko-baranjska	69923	6062	2942	1943	917		325	<b>82113</b>
15.	Šibensko-kninska	22053	2592	1818	175	423		129	<b>27195</b>
16.	Vukovarsko-srijemska	30903	3785	1874	1669	369		148	<b>38750</b>
17.	Splitsko-dalmatinska	112519	12197	6577	719	4098		963	<b>137092</b>
18.	Istarska	62040	7881	5345	785	1080		478	<b>77621</b>
19.	Dubrovačko-neretvanska	31480	2983	2218	427	1351		331	<b>38805</b>
20.	Međimurska	34339	2632	998	1019	237		98	<b>39324</b>
21.	Grad Zagreb	399927	15046	9873	509	4618		1243	<b>431240</b>
	<b>UKUPNO</b>	<b>1205925</b>	<b>103255</b>	<b>56973</b>	<b>20148</b>	<b>21018</b>		<b>194</b>	<b>1414115</b>

Osiguranci prema županijama



Županije