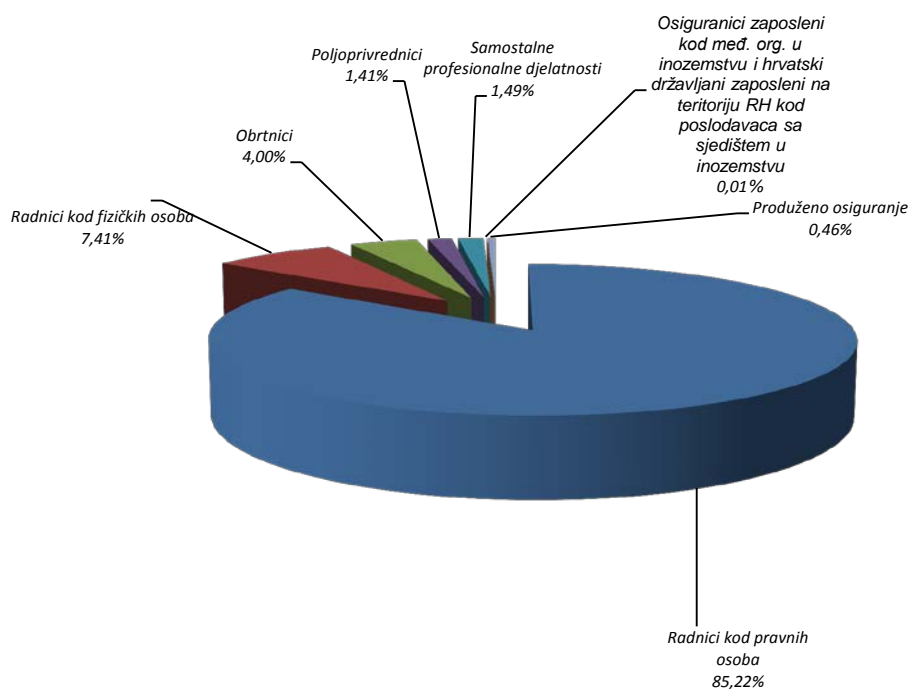


BROJ OSIGURANIKA PREMA OSNOVAMA OSIGURANJA I SPOLU

Tablica 1.

Red. broj	Osnova osiguranja	Stanje 31. ožujka 2016.		
		Muškarci	Žene	Ukupno
0	1	2	3	4
1.	Radnici kod pravnih osoba	632078	582567	1214645
2.	Radnici kod fizičkih osoba	52042	53537	105579
3.	Obrtnici	38961	18023	56984
4.	Poljoprivrednici	13183	6892	20075
5.	Samostalne profesionalne djelatnosti	12733	8480	21213
6.	Osiguranci zaposleni kod međ. org. u inozemstvu i hrvatski državljani zaposleni na teritoriju RH kod poslodavaca sa sjedištem u inozemstvu	182	12	194
7.	Produženo osiguranje	3264	3247	6511
UKUPNO		752443	672758	1425201

Osiguranci prema osnovama osiguranja - ukupno



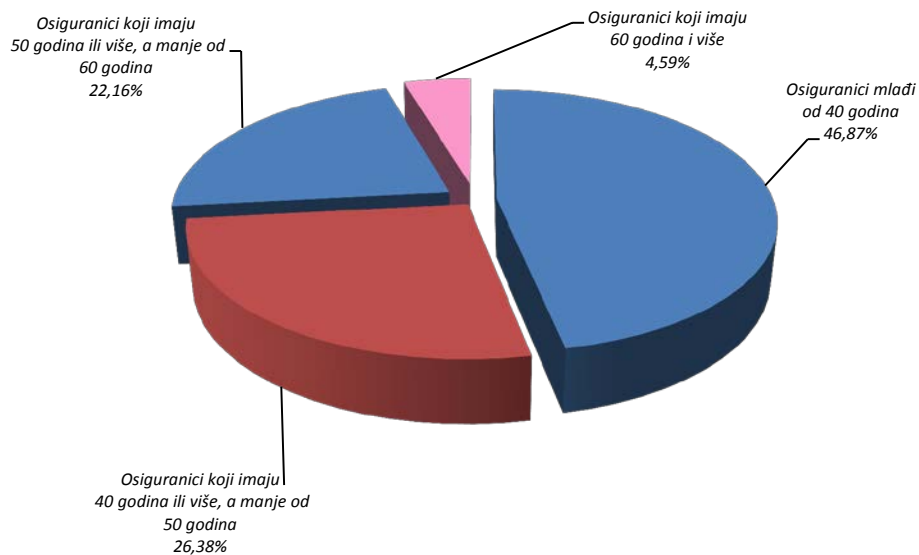
OSIGURANICI PREMA OSNOVAMA OSIGURANJA I GODINAMA ŽIVOTA

Tablica 2.

Stanje: 31. ožujka 2016.

Red. broj	Osnova osiguranja	Osiguranci mlađi od 40 godina	Osiguranci koji imaju 40 godina ili više, a manje od 50 godina	Osiguranci koji imaju 50 godina ili više, a manje od 60 godina	Osiguranci koji imaju 60 godina i više	Ukupno
0	1	2	3	4	5	6
1.	Radnici kod pravnih osoba	569991	323535	268837	52282	1214645
2.	Radnici kod fizičkih osoba	65946	22851	14768	2014	105579
3.	Obrtnici	18731	17876	15856	4521	56984
4.	Poljoprivrednici	4239	5348	7089	3399	20075
5.	Samostalne profesionalne djelatnosti	8085	4792	5837	2499	21213
6.	Osiguranci zaposleni kod međunarodnih organizacija u inozemstvu i hrvatski državljani zaposleni na teritoriju RH kod poslodavaca sa sjedištem u inozemstvu	54	34	63	43	194
7.	Produženo osiguranje	998	1532	3372	609	6511
	UKUPNO	668044	375968	315822	65367	1425201

Struktura osiguranika prema godinama života




OSIGURANICI PREMA DJELATNOSTIMA I SPOLU

Tablica 3.

Stanje: 31. ožujka 2016.

Red. broj	Područja	Nacionalna klasifikacija djelatnosti - NKD 2007.	Muškarci	Žene	Ukupno
0	1	2	3	4	5
1.	A	Poljoprivreda, šumarstvo i ribarstvo	37340	16663	54003
2.	B	Rudarstvo i vađenje	3762	500	4262
3.	C	Prerađivačka industrija	151192	84523	235715
4.	D	Opskrba el. energijom, plinom, parom i klimatizacija	11453	3224	14677
5.	E	Opskrba vodom; uklanjanje otpadnih voda, gospodarenje otpadom te djelatnosti sanacije okoliša	16436	4620	21056
6.	F	Građevinarstvo	83064	10808	93872
7.	G	Trgovina na veliko i na malo; popravak motornih vozila i motocikala	106878	122382	229260
8.	H	Prijevoz i skladištenje	54758	15603	70361
9.	I	Djelatnosti pružanja smještaja, te pripreme i usluživanja hrane	37420	42747	80167
10.	J	Informacije i komunikacije	23620	13652	37272
11.	K	Financijske djelatnosti i djelatnosti osiguranja	16022	31395	47417
12.	L	Poslovanje nekretninama	9717	4843	14560
13.	M	Stručne, znanstvene i tehničke djelatnosti	40220	38703	78923
14.	N	Administrativne i pomoćne uslužne djelatnosti	25680	19038	44718
15.	O	Javna uprava i obrana; obvezno socijalno osiguranje	65067	57551	122618
16.	P	Obrazovanje	24395	86639	111034
17.	Q	Djelatnost zdravstvene zaštite i socijalne skrbi	21145	78851	99996
18.	R	Umjetnost, zabava i rekreacija	11973	14278	26251
19.	S	Ostale uslužne djelatnosti	11013	23634	34647
20.	T	Djelatnost kućanstva kao poslodavca; djelatnost kućanstva koja proizvode različitu robu i obavljaju različite usluge za vlastite potrebe	381	2323	2704
21.	U	Djelatnost izvanteritorijalnih organizacija i tijela	159	176	335
22.		Nepoznate - neprevedene šifre djelatnosti	748	605	1353
UKUPNO			752443	672758	1425201

Struktura osiguranika prema spolu



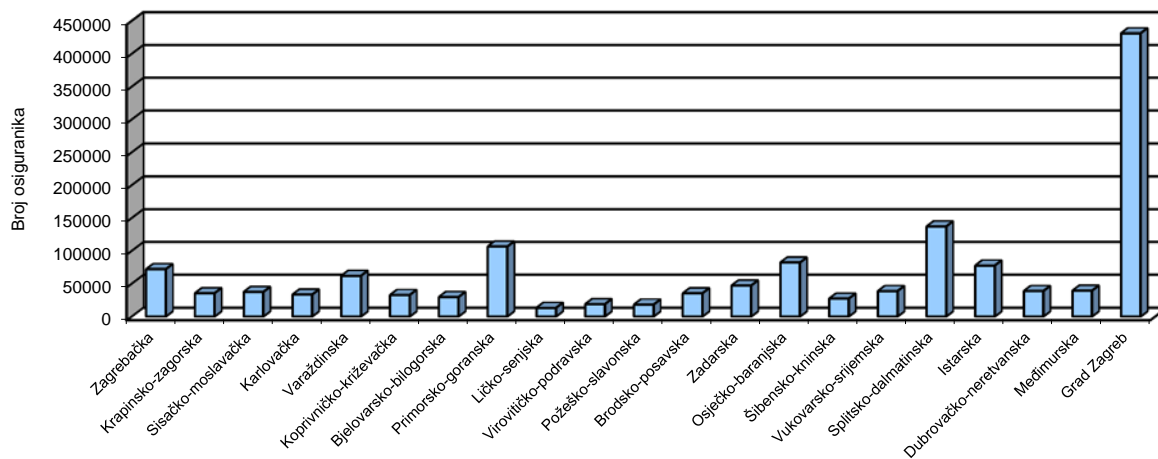
OSIGURANICI PREMA ŽUPANIJAMA I OSNOVAMA OSIGURANJA

Tablica 4.

Stanje: 31. ožujka 2016.

Red. broj	Županija	Radnici kod pravnih osoba	Radnici kod fizičkih osoba	Obrtnici	Pojloprivrednici	Samostalne prof.djelatnosti	Osiguranci zaposleni kod međ. org. u inozemstvu i hrvatski državljanji zaposleni na teritoriju RH kod poslodavaca sa sjedištem u inozemstvu	Produženo osiguranje	Ukupno	
0	1	2	3	4	5	6	7	8	9	
1.	Zagrebačka	58332	7586	3984	1523	703		2	369	72499
2.	Krapinsko-zagorska	28520	4455	1931	293	311		0	107	35617
3.	Sisačko-moslavačka	31256	3345	1522	803	373		2	196	37497
4.	Karlovačka	27686	3522	1465	347	327		1	153	33501
5.	Varaždinska	52966	5339	2070	947	483		2	162	61969
6.	Koprivničko-križevačka	26460	2148	983	2828	352		1	188	32960
7.	Bjelovarsko-bilogorska	23735	2523	857	2251	372		0	139	29877
8.	Primorsko-goranska	90475	7932	5761	226	2687		84	770	107935
9.	Ličko-senjska	11026	1367	757	236	99		2	61	13548
10.	Virovitičko-podravsk	14000	2312	849	1672	172		0	89	19094
11.	Požeško-slavonska	14886	1739	733	539	308		0	90	18295
12.	Brodsko-posavska	28457	3922	1607	811	363		0	146	35306
13.	Zadarska	37956	4896	2797	368	1471		21	384	47893
14.	Osječko-baranjska	70373	6188	2933	1942	919		1	316	82672
15.	Šibensko-kninska	22807	2669	1824	169	422		5	127	28023
16.	Vukovarsko-srijemska	31139	3830	1877	1668	373		3	149	39039
17.	Splitsko-dalmatinska	113520	12425	6584	719	4180		17	937	138382
18.	Istarska	63488	8502	5378	782	1082		12	461	79705
19.	Dubrovačko-neretvanska	32490	3154	2231	431	1363		14	331	40014
20.	Međimurska	34511	2690	990	1011	237		1	93	39533
21.	Grad Zagreb	400562	15035	9851	509	4616		26	1243	431842
	UKUPNO	1214645	105579	56984	20075	21213		194	6511	1425201

Osiguranci prema županijama



Županije