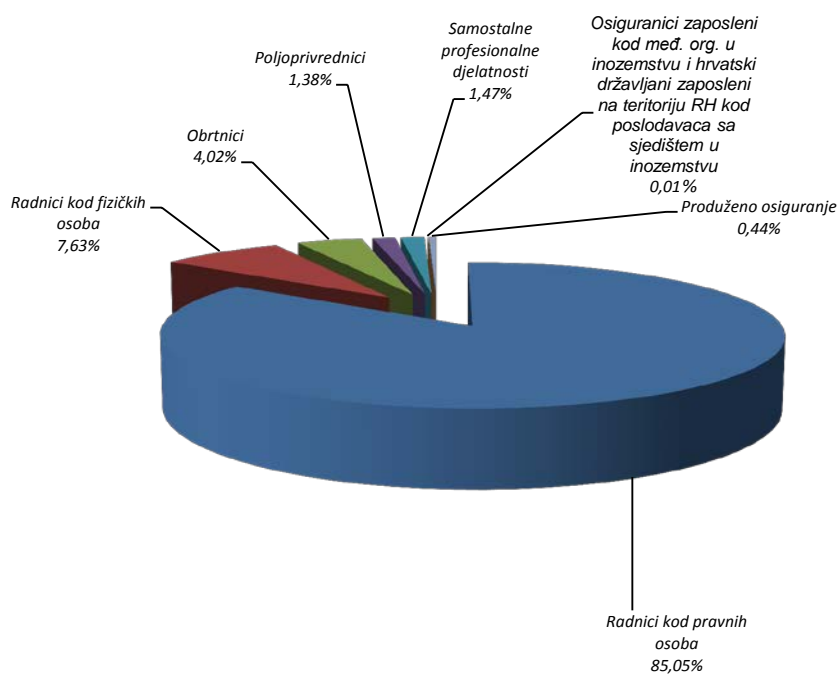


BROJ OSIGURANIKA PREMA OSNOVAMA OSIGURANJA I SPOLU

Tablica 1.

Red. broj	Osnova osiguranja	Stanje 30. travnja 2016.		
		Muškarci	Žene	Ukupno
0	1	2	3	4
1.	Radnici kod pravnih osoba	639791	593320	1233111
2.	Radnici kod fizičkih osoba	54478	56111	110589
3.	Obrtnici	39745	18513	58258
4.	Poljoprivrednici	13179	6859	20038
5.	Samostalne profesionalne djelatnosti	12861	8429	21290
6.	Osiguranci zaposleni kod međ. org. u inozemstvu i hrvatski državljani zaposleni na teritoriju RH kod poslodavaca sa sjedištem u inozemstvu	189	13	202
7.	Produženo osiguranje	3166	3161	6327
UKUPNO		763409	686406	1449815

Osiguranci prema osnovama osiguranja - ukupno



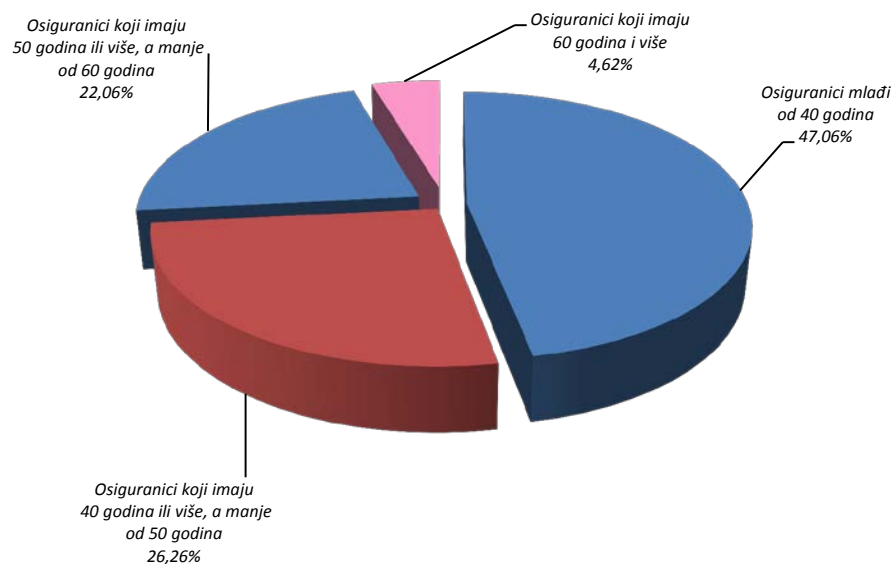
OSIGURANICI PREMA OSNOVAMA OSIGURANJA I GODINAMA ŽIVOTA

Tablica 2.

Stanje: 30. travnja 2016.

Red. broj	Osnova osiguranja	Osiguranici mlađi od 40 godina	Osiguranici koji imaju 40 godina ili više, a manje od 50 godina	Osiguranici koji imaju 50 godina ili više, a manje od 60 godina	Osiguranici koji imaju 60 godina i više	Ukupno
0	1	2	3	4	5	6
1.	Radnici kod pravnih osoba	580707	326824	271991	53589	1233111
2.	Radnici kod fizičkih osoba	68936	23947	15522	2184	110589
3.	Obrtnici	19205	18277	16113	4663	58258
4.	Poljoprivrednici	4259	5338	7056	3385	20038
5.	Samostalne profesionalne djelatnosti	8097	4822	5842	2529	21290
6.	Osiguranici zaposleni kod međunarodnih organizacija u inozemstvu i hrvatski državljani zaposleni na teritoriju RH kod poslodavaca sa sjedištem u inozemstvu	61	37	60	44	202
7.	Produženo osiguranje	958	1463	3306	600	6327
	UKUPNO	682223	380708	319890	66994	1449815

Struktura osiguranika prema godinama života




OSIGURANICI PREMA DJELATNOSTIMA I SPOLU

Tablica 3.

Stanje: 30. travnja 2016.

Red. broj	Područja	Nacionalna klasifikacija djelatnosti - NKD 2007.	Muškarci	Žene	Ukupno
0	1	2	3	4	5
1.	A	Poljoprivreda, šumarstvo i ribarstvo	37704	16913	54617
2.	B	Rudarstvo i vađenje	3702	493	4195
3.	C	Prerađivačka industrija	152389	85303	237692
4.	D	Opskrba el. energijom, plinom, parom i klimatizacija	11444	3225	14669
5.	E	Opskrba vodom; uklanjanje otpadnih voda, gospodarenje otpadom te djelatnosti sanacije okoliša	16597	4658	21255
6.	F	Građevinarstvo	84293	11090	95383
7.	G	Trgovina na veliko i na malo; popravak motornih vozila i motocikala	107938	124152	232090
8.	H	Prijevoz i skladištenje	55539	15908	71447
9.	I	Djelatnosti pružanja smještaja, te pripreme i usluživanja hrane	41615	48357	89972
10.	J	Informacije i komunikacije	23651	13639	37290
11.	K	Financijske djelatnosti i djelatnosti osiguranja	15902	31327	47229
12.	L	Poslovanje nekretninama	9867	4907	14774
13.	M	Stručne, znanstvene i tehničke djelatnosti	40600	39034	79634
14.	N	Administrativne i pomoćne uslužne djelatnosti	26541	20106	46647
15.	O	Javna uprava i obrana; obvezno socijalno osiguranje	65188	59168	124356
16.	P	Obrazovanje	24506	86949	111455
17.	Q	Djelatnost zdravstvene zaštite i socijalne skrbi	21131	79259	100390
18.	R	Umjetnost, zabava i rekreacija	12268	14497	26765
19.	S	Ostale uslužne djelatnosti	11211	24279	35490
20.	T	Djelatnost kućanstva kao poslodavca; djelatnost kućanstva koja proizvode različitu robu i obavljaju različite usluge za vlastite potrebe	392	2321	2713
21.	U	Djelatnost izvanteritorijalnih organizacija i tijela	153	174	327
22.		Nepoznate - neprevedene šifre djelatnosti	778	647	1425
UKUPNO			763409	686406	1449815

Struktura osiguranika prema spolu



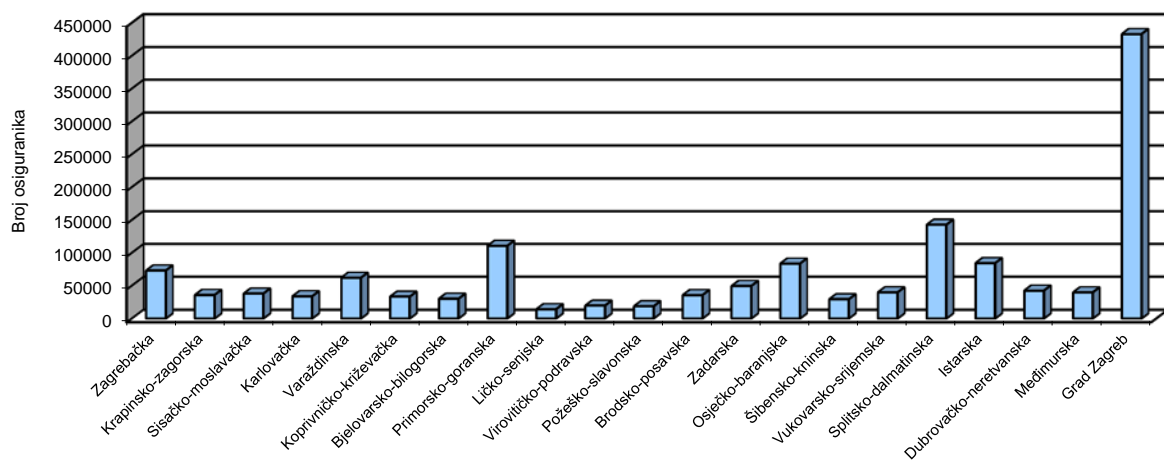
OSIGURANICI PREMA ŽUPANIJAMA I OSNOVAMA OSIGURANJA

Tablica 4.

Stanje: 30. travnja 2016.

Red. broj	Županija	Radnici kod pravnih osoba	Radnici kod fizičkih osoba	Obrtnici	Pojoprivrednici	Samostalne prof.djelatnosti	Osiguranici zaposleni kod međ. org. u inozemstvu i hrvatski državljanji zaposleni na teritoriju RH kod poslodavaca sa sjedištem u inozemstvu	Produženo osiguranje	Ukupno
0	1	2	3	4	5	6	7	8	9
1.	Zagrebačka	58901	7586	4006	1503	703		2	73073
2.	Krapinsko-zagorska	28657	4545	1931	290	305		0	35837
3.	Sisačko-moslavačka	31676	3420	1533	803	369		2	37992
4.	Karlovačka	27955	3632	1463	349	323		1	33870
5.	Varaždinska	53050	5382	2066	944	497		2	62103
6.	Koprivničko-križevačka	26707	2187	987	2817	354		1	33230
7.	Bjelovarsko-bilogorska	23948	2551	873	2236	370		0	30116
8.	Primorsko-goranska	92308	8617	6007	228	2709		85	110690
9.	Ličko-senjska	11478	1548	785	238	97		2	14204
10.	Virovitičko-podravsk	14338	2403	849	1676	166		0	19520
11.	Požeško-slavonska	15196	1806	742	540	313		0	18690
12.	Brodsko-posavska	28744	3996	1617	818	362		0	35669
13.	Zadarska	39118	5245	2938	363	1471		23	49539
14.	Osječko-baranjska	71184	6357	2936	1946	908		1	83645
15.	Šibensko-kninska	23628	2943	1959	165	436		5	29253
16.	Vukovarsko-srijemska	31874	3921	1875	1667	370		4	39854
17.	Splitsko-dalmatinska	116817	13258	6823	719	4215		21	142753
18.	Istarska	66655	9701	5685	776	1071		12	84331
19.	Dubrovačko-neretvanska	34443	3605	2315	438	1397		14	42531
20.	Međimurska	34757	2702	995	1010	232		1	39791
21.	Grad Zagreb	401677	15184	9873	512	4622		26	433124
	UKUPNO	1233111	110589	58258	20038	21290		202	1449815

Osiguranici prema županijama



Županije