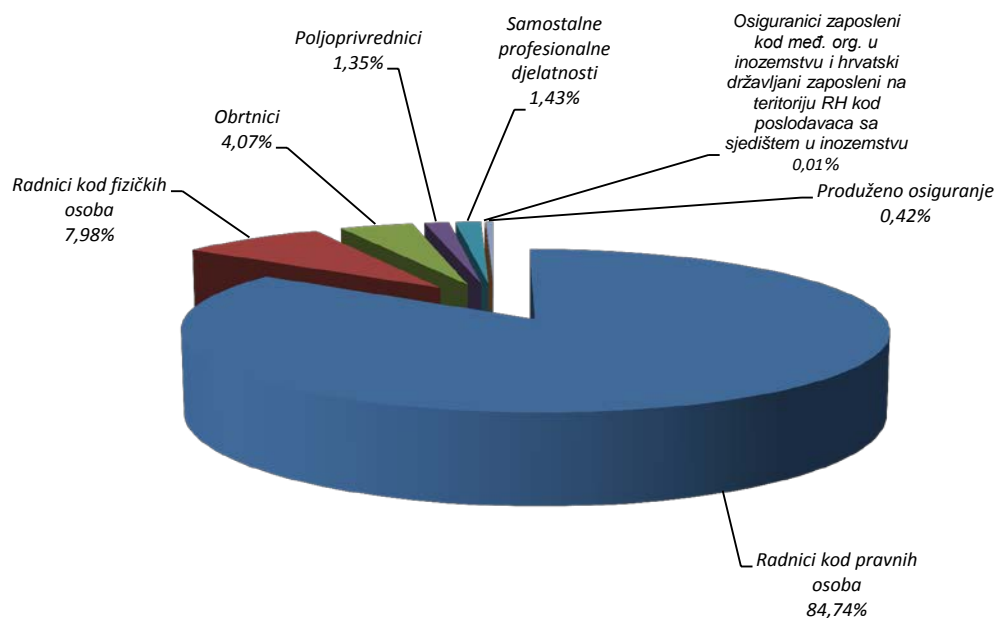


## BROJ OSIGURANIKA PREMA OSNOVAMA OSIGURANJA I SPOLU

Tablica 1.

Red. broj	Osnova osiguranja	Stanje 31. svibnja 2016.		
		Muškarci	Žene	Ukupno
0	1	2	3	4
1.	Radnici kod pravnih osoba	648806	602649	<b>1251455</b>
2.	Radnici kod fizičkih osoba	57912	59955	<b>117867</b>
3.	Obrtnici	40825	19242	<b>60067</b>
4.	Poljoprivrednici	13148	6822	<b>19970</b>
5.	Samostalne profesionalne djelatnosti	12823	8362	<b>21185</b>
6.	Osiguranci zaposleni kod međ. org. u inozemstvu i hrvatski državljani zaposleni na teritoriju RH kod poslodavaca sa sjedištem u inozemstvu	185	13	<b>198</b>
7.	Produženo osiguranje	3044	3079	<b>6123</b>
<b>UKUPNO</b>		<b>776743</b>	<b>700122</b>	<b>1476865</b>

**Osiguranci prema osnovama osiguranja - ukupno**



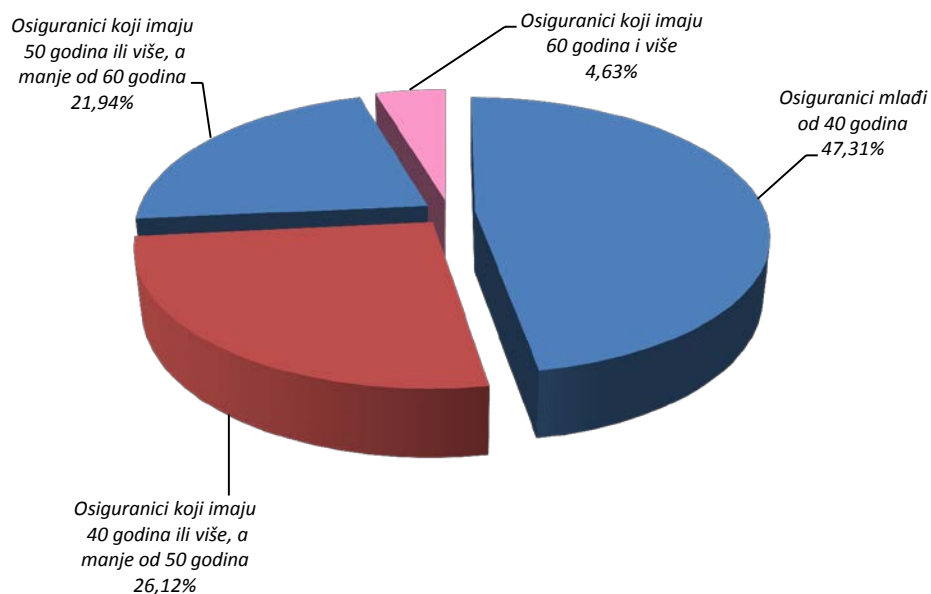
## OSIGURANICI PREMA OSNOVAMA OSIGURANJA I GODINAMA ŽIVOTA

Tablica 2.

Stanje: 31. svibnja 2016.

Red. broj	Osnova osiguranja	Osiguranci mlađi od 40 godina	Osiguranci koji imaju 40 godina ili više, a manje od 50 godina	Osiguranci koji imaju 50 godina ili više, a manje od 60 godina	Osiguranci koji imaju 60 godina i više	Ukupno
0	1	2	3	4	5	6
1.	Radnici kod pravnih osoba	591846	330068	274968	54573	<b>1251455</b>
2.	Radnici kod fizičkih osoba	73632	25337	16484	2414	<b>117867</b>
3.	Obrtnici	20061	18746	16423	4837	<b>60067</b>
4.	Poljoprivrednici	4292	5298	7030	3350	<b>19970</b>
5.	Samostalne profesionalne djelatnosti	7968	4801	5878	2538	<b>21185</b>
6.	Osiguranci zaposleni kod međunarodnih organizacija u inozemstvu i hrvatski državljani zaposleni na teritoriju RH kod poslodavaca sa sjedištem u inozemstvu	58	35	57	48	<b>198</b>
7.	Produženo osiguranje	908	1396	3221	598	<b>6123</b>
	<b>UKUPNO</b>	<b>698765</b>	<b>385681</b>	<b>324061</b>	<b>68358</b>	<b>1476865</b>

Struktura osiguranika prema godinama života




## OSIGURANICI PREMA DJELATNOSTIMA I SPOLU

Tablica 3.

Stanje: 31. svibnja 2016.

Red. broj	Područja	Nacionalna klasifikacija djelatnosti - NKD 2007.	Muškarci	Žene	Ukupno
0	1	2	3	4	5
1.	A	Poljoprivreda, šumarstvo i ribarstvo	37810	17119	54929
2.	B	Rudarstvo i vađenje	3663	495	4158
3.	C	Prerađivačka industrija	153195	85797	238992
4.	D	Opskrba el. energijom, plinom, parom i klimatizacija	11469	3244	14713
5.	E	Opskrba vodom; uklanjanje otpadnih voda, gospodarenje otpadom te djelatnosti sanacije okoliša	16778	4704	21482
6.	F	Građevinarstvo	85027	11393	96420
7.	G	Trgovina na veliko i na malo; popravak motornih vozila i motocikala	109741	126512	236253
8.	H	Prijevoz i skladištenje	56576	16330	72906
9.	I	Djelatnosti pružanja smještaja, te pripreme i usluživanja hrane	47191	54853	102044
10.	J	Informacije i komunikacije	23737	13709	37446
11.	K	Financijske djelatnosti i djelatnosti osiguranja	15779	31242	47021
12.	L	Poslovanje nekretninama	10037	5102	15139
13.	M	Stručne, znanstvene i tehničke djelatnosti	40933	39452	80385
14.	N	Administrativne i pomoćne uslužne djelatnosti	27862	21350	49212
15.	O	Javna uprava i obrana; obvezno socijalno osiguranje	65705	59345	125050
16.	P	Obrazovanje	24551	87039	111590
17.	Q	Djelatnost zdravstvene zaštite i socijalne skrbi	21235	79591	100826
18.	R	Umjetnost, zabava i rekreacija	12672	14847	27519
19.	S	Ostale uslužne djelatnosti	11445	24789	36234
20.	T	Djelatnost kućanstva kao poslodavca; djelatnost kućanstva koja proizvode različitu robu i obavljaju različite usluge za vlastite potrebe	405	2377	2782
21.	U	Djelatnost izvanteritorijalnih organizacija i tijela	150	170	320
22.		Nepoznate - neprevedene šifre djelatnosti	782	662	1444
<b>UKUPNO</b>			<b>776743</b>	<b>700122</b>	<b>1476865</b>

Struktura osiguranika prema spolu



## OSIGURANICI PREMA ŽUPANIJAMA I OSNOVAMA OSIGURANJA

Tablica 4.

Stanje: 31. svibnja 2016.

Red. broj	Županija	Radnici kod pravnih osoba	Radnici kod fizičkih osoba	Obrtnici	Poljoprivrednici	Samostalne prof. djelatnosti	Osiguranci zaposleni kod međ. org. u inozemstvu i hrvatski državljanji zaposleni na teritoriju RH kod poslodavaca sa sjedištem u inozemstvu	Produženo osiguranje	Ukupno
0	1	2	3	4	5	6	7	8	9
1.	Zagrebačka	59256	7614	4013	1491	702	2	369	<b>73447</b>
2.	Krapinsko-zagorska	28863	4576	1941	293	295	0	111	<b>36079</b>
3.	Sisačko-moslavačka	31867	3464	1536	804	378	2	184	<b>38235</b>
4.	Karlovačka	28134	3719	1474	352	329	1	138	<b>34147</b>
5.	Varaždinska	53114	5429	2072	942	489	2	158	<b>62206</b>
6.	Koprivničko-križevačka	26972	2212	991	2809	352	1	172	<b>33509</b>
7.	Bjelovarsko-bilogorska	24171	2593	884	2213	362	0	134	<b>30357</b>
8.	Primorsko-goranska	94265	9759	6282	232	2806	81	710	<b>114135</b>
9.	Ličko-senjska	12072	1805	834	240	101	3	56	<b>15111</b>
10.	Virovitičko-podravsk	14337	2501	848	1670	167	0	87	<b>19610</b>
11.	Požeško-slavonska	15312	1796	744	533	298	0	88	<b>18771</b>
12.	Brodsko-posavska	28880	4061	1619	812	361	0	115	<b>35848</b>
13.	Zadarska	40755	5876	3144	363	1472	23	359	<b>51992</b>
14.	Osječko-baranjska	71525	6399	2954	1956	904	0	315	<b>84053</b>
15.	Šibensko-kninska	24626	3382	2110	162	437	5	96	<b>30818</b>
16.	Vukovarsko-srijemska	32057	3966	1878	1661	361	4	138	<b>40065</b>
17.	Splitsko-dalmatinska	120813	15240	7345	711	4150	23	867	<b>149149</b>
18.	Istarska	69709	11184	5924	770	1054	11	409	<b>89061</b>
19.	Dubrovačko-neretvanska	36369	4338	2538	440	1341	12	284	<b>45322</b>
20.	Međimurska	34921	2699	998	1007	223	1	96	<b>39945</b>
21.	Grad Zagreb	403437	15254	9938	509	4603	27	1237	<b>435005</b>
	<b>UKUPNO</b>	<b>1251455</b>	<b>117867</b>	<b>60067</b>	<b>19970</b>	<b>21185</b>	<b>198</b>	<b>6123</b>	<b>1476865</b>

Osiguranci prema županijama

