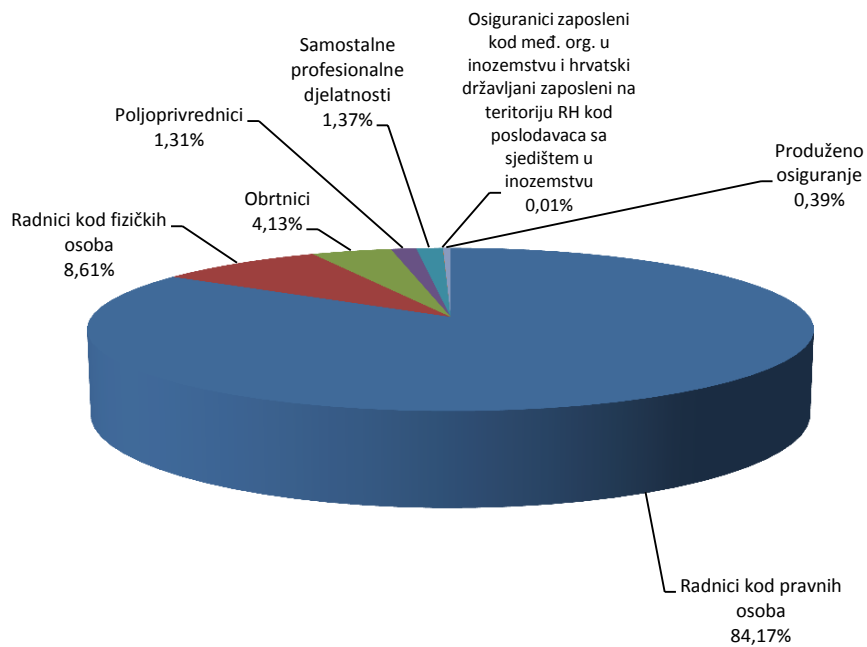


BROJ OSIGURANIKA PREMA OSNOVAMA OSIGURANJA I SPOLU

Tablica 1.

Red. broj	Osnova osiguranja	Stanje 31. srpnja 2016.		
		Muškarci	Žene	Ukupno
0	1	2	3	4
1.	Radnici kod pravnih osoba	658735	607497	1266232
2.	Radnici kod fizičkih osoba	63244	66240	129484
3.	Obrtnici	42017	20169	62186
4.	Poljoprivrednici	12951	6704	19655
5.	Samostalne profesionalne djelatnosti	12367	8296	20663
6.	Osiguranici zaposleni kod međ. org. u inozemstvu i hrvatski državljani zaposleni na teritoriju RH kod poslodavaca sa sjedištem u inozemstvu	186	12	198
7.	Produženo osiguranje	2950	2960	5910
UKUPNO		792450	711878	1504328

Osiguranici prema osnovama osiguranja - ukupno



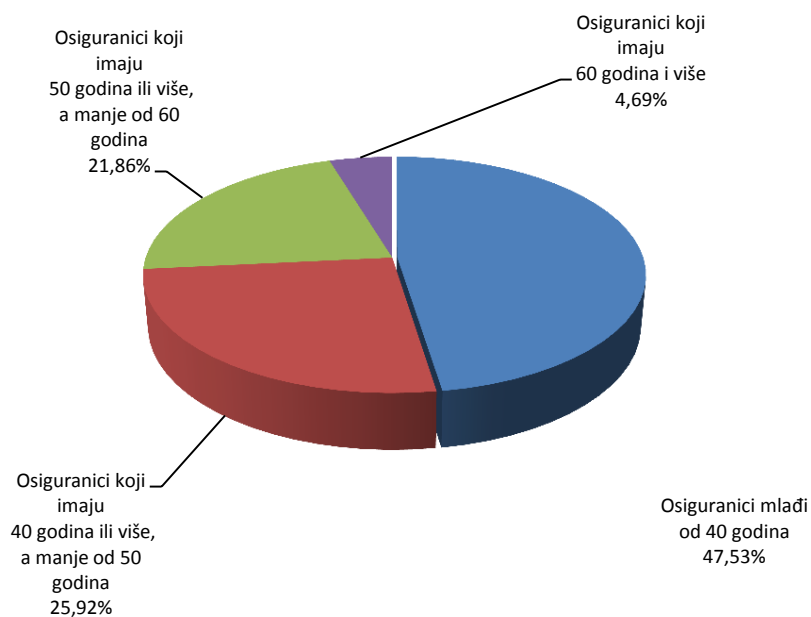
OSIGURANICI PREMA OSNOVAMA OSIGURANJA I GODINAMA ŽIVOTA

Tablica 2.

Stanje: 31. srpnja 2016.

Red. broj	Osnova osiguranja	Osiguranci mlađi od 40 godina	Osiguranci koji imaju 40 godina ili više, a manje od 50 godina	Osiguranci koji imaju 50 godina ili više, a manje od 60 godina	Osiguranci koji imaju 60 godina i više	Ukupno
0	1	2	3	4	5	6
1.	Radnici kod pravnih osoba	599219	332533	278366	56114	1266232
2.	Radnici kod fizičkih osoba	81969	26841	17695	2783	129288
3.	Obrtnici	20993	19238	16853	5102	62186
4.	Poljoprivrednici	4294	5226	6988	3343	19851
5.	Samostalne profesionalne djelatnosti	7661	4647	5773	2582	20663
6.	Osiguranci zaposleni kod međunarodnih organizacija u inozemstvu i hrvatski državljani zaposleni na teritoriju RH kod poslodavaca sa sjedištem u inozemstvu	64	37	54	43	198
7.	Produženo osiguranje	857	1377	3083	593	5910
	UKUPNO	715057	389899	328812	70560	1504328

Struktura osiguranika prema godinama života



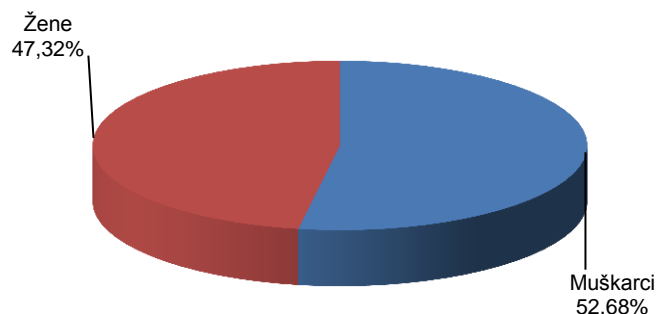
OSIGURANICI PREMA DJELATNOSTIMA I SPOLU

Tablica 3.

Stanje: 31. srpnja 2016.

Red. broj	Područja	Nacionalna klasifikacija djelatnosti - NKD 2007.	Muškarci	Žene	Ukupno
0	1	2	3	4	5
1.	A	Poljoprivreda, šumarstvo i ribarstvo	38462	17423	55885
2.	B	Rudarstvo i vađenje	3615	488	4103
3.	C	Prerađivačka industrija	153980	86744	240724
4.	D	Opskrba el. energijom, plinom, parom i klimatizacija	11465	3234	14699
5.	E	Opskrba vodom; uklanjanje otpadnih voda, gospodarenje otpadom te djelatnosti sanacije okoliša	17387	4844	22231
6.	F	Građevinarstvo	84093	11681	95774
7.	G	Trgovina na veliko i na malo; popravak motornih vozila i motocikala	112493	130032	242525
8.	H	Prijevoz i skladištenje	57949	16755	74704
9.	I	Djelatnosti pružanja smještaja, te pripreme i usluživanja hrane	55003	63675	118678
10.	J	Informacije i komunikacije	23941	13728	37669
11.	K	Financijske djelatnosti i djelatnosti osiguranja	15703	31208	46911
12.	L	Poslovanje nekretninama	10402	5336	15738
13.	M	Stručne, znanstvene i tehničke djelatnosti	41214	39790	81004
14.	N	Administrativne i pomoćne uslužne djelatnosti	29884	22962	52846
15.	O	Javna uprava i obrana; obvezno socijalno osiguranje	65118	58915	124033
16.	P	Obrazovanje	23617	81726	105343
17.	Q	Djelatnost zdravstvene zaštite i socijalne skrbi	21264	79578	100842
18.	R	Umjetnost, zabava i rekreacija	13074	15271	28345
19.	S	Ostale uslužne djelatnosti	12412	25230	37642
20.	T	Djelatnost kućanstva kao poslodavca; djelatnost kućanstva koja proizvode različitu robu i obavljaju različite usluge za vlastite potrebe	434	2421	2855
21.	U	Djelatnost izvanteritorijalnih organizacija i tijela	149	170	319
22.		Nepoznate - neprevedene šifre djelatnosti	791	667	1458
UKUPNO			792450	711878	1504328

Struktura osiguranika prema spolu



OSIGURANICI PREMA ŽUPANIJAMA I OSNOVAMA OSIGURANJA

Tablica 4.

Stanje: 31. srpnja 2016.

Red. broj	Županija	Radnici kod pravnih osoba	Radnici kod fizičkih osoba	Obrtnici	Pojloprivrednici	Samostalne prof.djelatnosti	Osiguranci zaposleni kod međ. org. u inozemstvu i hrvatski državljani zaposleni na teritoriju RH kod poslodavaca sa sjedištem u inozemstvu	Produženo osiguranje	Ukupno
0	1	2	3	4	5	6	7	8	9
1.	Zagrebačka	59306	7646	3980	1447	687	3	351	73420
2.	Krapinsko-zagorska	28694	4574	1938	289	289	0	104	35888
3.	Sisačko-moslavačka	31705	3476	1539	787	386	2	169	38064
4.	Karlovačka	28164	3773	1473	348	323	1	130	34212
5.	Varaždinska	53131	5493	2076	931	475	2	155	62263
6.	Koprivničko-križevačka	27097	2254	995	2768	348	1	169	33632
7.	Bjelovarsko-bilogorska	24053	2640	904	2173	364	0	126	30260
8.	Primorsko-goranska	96687	11492	6531	237	2627	88	688	118350
9.	Ličko-senjska	12820	2324	891	240	95	4	49	16423
10.	Virovitičko-podravsk	14181	2538	831	1653	158	0	90	19451
11.	Požeško-slavonska	15210	1832	740	517	292	0	82	18673
12.	Brodsko-posavska	29046	4088	1613	792	357	0	115	36011
13.	Zadarska	43027	7509	3507	358	1393	21	367	56182
14.	Osječko-baranjska	72289	6403	2940	1931	902	0	300	84765
15.	Šibensko-kninska	26099	4433	2396	160	441	4	87	33620
16.	Vukovarsko-srijemska	31782	4032	1880	1645	342	4	138	39823
17.	Splitsko-dalmatinska	125462	18974	8169	700	4058	20	843	158226
18.	Istarska	72532	12849	6077	762	1077	10	385	93692
19.	Dubrovačko-neretvanska	37846	5169	2719	430	1269	11	266	47710
20.	Međimurska	34681	2681	994	986	218	1	93	39654
21.	Grad Zagreb	402420	15304	9993	501	4562	26	1203	434009
	UKUPNO	1266232	129484	62186	19655	20663	198	5910	1504328

Osiguranci prema županijama

