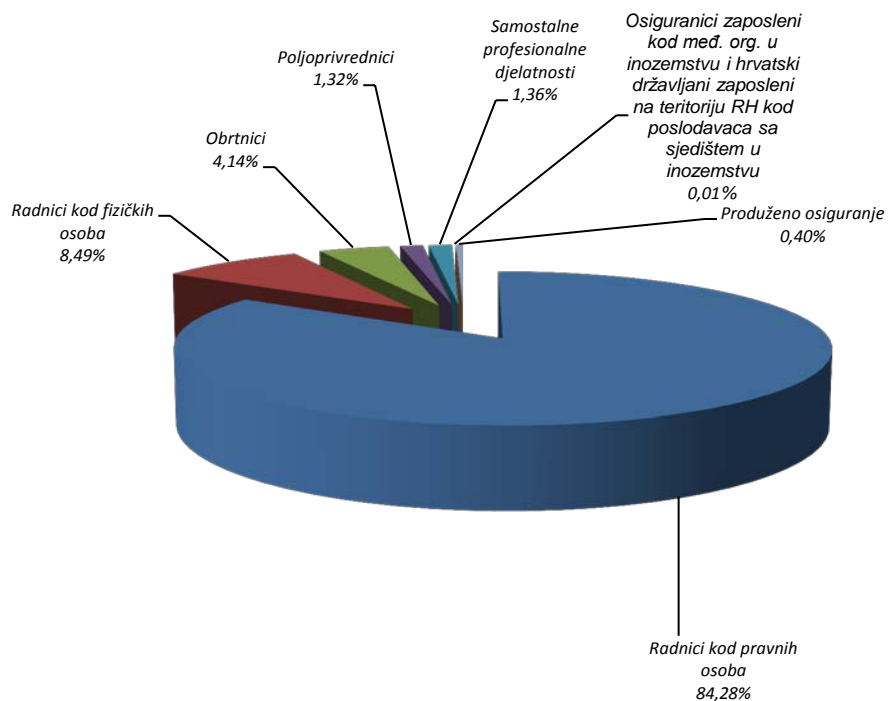


BROJ OSIGURANIKA PREMA OSNOVAMA OSIGURANJA I SPOLU

Tablica 1.

Red. broj	Osnova osiguranja	Stanje 31. kolovoza 2016.		
		Muškarci	Žene	Ukupno
0	1	2	3	4
1.	Radnici kod pravnih osoba	658682	607222	1265904
2.	Radnici kod fizičkih osoba	62216	65339	127555
3.	Obrtnici	42003	20146	62149
4.	Poljoprivrednici	13038	6749	19787
5.	Samostalne profesionalne djelatnosti	12265	8230	20495
6.	Osiguranci zaposleni kod međ. org. u inozemstvu i hrvatski državljani zaposleni na teritoriju RH kod poslodavaca sa sjedištem u inozemstvu	186	12	198
7.	Produženo osiguranje	2936	2931	5867
UKUPNO		791326	710629	1501955

Osiguranci prema osnovama osiguranja - ukupno



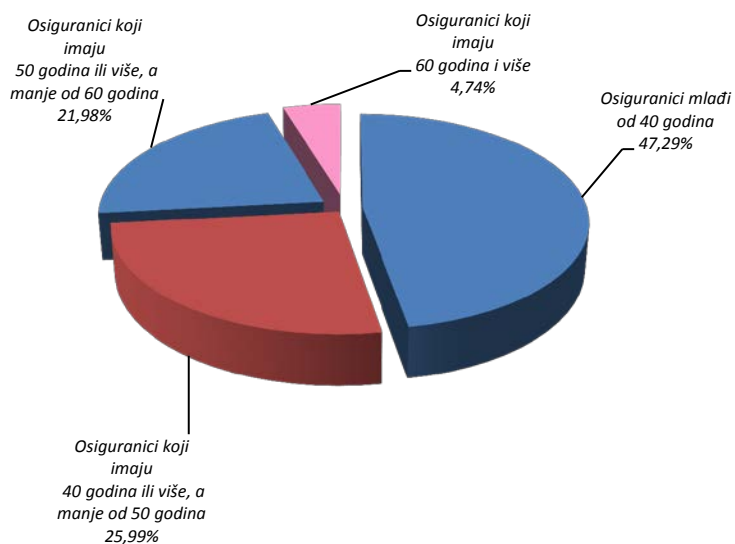
OSIGURANICI PREMA OSNOVAMA OSIGURANJA I GODINAMA ŽIVOTA

Tablica 2.

Stanje: 31. kolovoza 2016.

Red. broj	Osnova osiguranja	Osiguranci mlađi od 40 godina	Osiguranci koji imaju 40 godina ili više, a manje od 50 godina	Osiguranci koji imaju 50 godina ili više, a manje od 60 godina	Osiguranci koji imaju 60 godina i više	Ukupno
0	1	2	3	4	5	6
1.	Radnici kod pravnih osoba	596371	333132	279839	56562	1265904
2.	Radnici kod fizičkih osoba	80328	26700	17700	2827	127555
3.	Obrtnici	20890	19220	16837	5202	62149
4.	Poljoprivrednici	4267	5216	6964	3340	19787
5.	Samostalne profesionalne djelatnosti	7538	4658	5692	2607	20495
6.	Osiguranci zaposleni kod međunarodnih organizacija u inozemstvu i hrvatski državljani zaposleni na teritoriju RH kod poslodavaca sa sjedištem u inozemstvu	56	39	60	43	198
7.	Produženo osiguranje	852	1386	3023	606	5867
	UKUPNO	710302	390351	330115	71187	1501955

Struktura osiguranika prema godinama života




OSIGURANICI PREMA DJELATNOSTIMA I SPOLU

Tablica 3.

Stanje: 31. kolovoza 2016.

Red. broj	Područja	Nacionalna klasifikacija djelatnosti - NKD 2007.	Muškarci	Žene	Ukupno
0	1	2	3	4	5
1.	A	Poljoprivreda, šumarstvo i ribarstvo	38569	17479	56048
2.	B	Rudarstvo i vađenje	3602	489	4091
3.	C	Prerađivačka industrija	154092	86568	240660
4.	D	Opskrba el. energijom, plinom, parom i klimatizacija	11462	3219	14681
5.	E	Opskrba vodom; uklanjanje otpadnih voda, gospodarenje otpadom te djelatnosti sanacije okoliša	17462	4876	22338
6.	F	Građevinarstvo	83846	11678	95524
7.	G	Trgovina na veliko i na malo; popravak motornih vozila i motocikala	112155	129653	241808
8.	H	Prijevoz i skladištenje	57887	16760	74647
9.	I	Djelatnosti pružanja smještaja, te pripreme i usluživanja hrane	53963	62680	116643
10.	J	Informacije i komunikacije	24047	13790	37837
11.	K	Financijske djelatnosti i djelatnosti osiguranja	15651	31112	46763
12.	L	Poslovanje nekretninama	10336	5307	15643
13.	M	Stručne, znanstvene i tehničke djelatnosti	41126	39695	80821
14.	N	Administrativne i pomoćne uslužne djelatnosti	29593	22831	52424
15.	O	Javna uprava i obrana; obvezno socijalno osiguranje	65825	59811	125636
16.	P	Obrazovanje	23442	81216	104658
17.	Q	Djelatnost zdravstvene zaštite i socijalne skrbi	21351	79807	101158
18.	R	Umjetnost, zabava i rekreacija	13108	15154	28262
19.	S	Ostale uslužne djelatnosti	12453	25291	37744
20.	T	Djelatnost kućanstva kao poslodavca; djelatnost kućanstva koja proizvode različitu robu i obavljaju različite usluge za vlastite potrebe	422	2383	2805
21.	U	Djelatnost izvanteritorijalnih organizacija i tijela	148	167	315
22.		Nepoznate - neprevedene šifre djelatnosti	786	663	1449
UKUPNO			791326	710629	1501955

Struktura osiguranika prema spolu



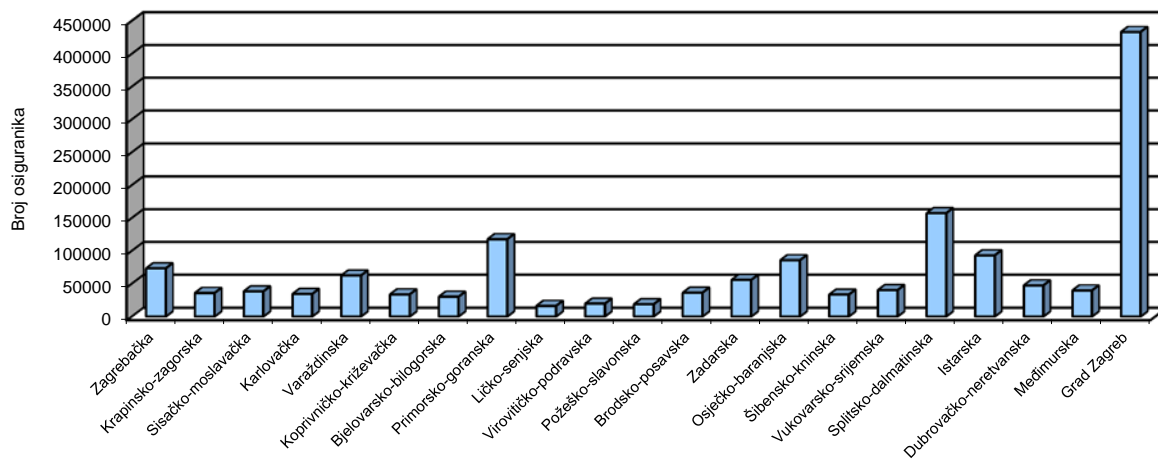
OSIGURANICI PREMA ŽUPANIJAMA I OSNOVAMA OSIGURANJA

Tablica 4.

Stanje: 31. kolovoza 2016.

Red. broj	Županija	Radnici kod pravnih osoba	Radnici kod fizičkih osoba	Obrtnici	Pojoprivrednici	Samostalne prof.djelatnosti	Osiguranci zaposleni kod međ. org. u inozemstvu i hrvatski državljanji zaposleni na teritoriju RH kod poslodavaca sa sjedištem u inozemstvu	Produženo osiguranje	Ukupno
0	1	2	3	4	5	6	7	8	9
1.	Zagrebačka	59308	7585	3982	1464	682		343	73367
2.	Krapinsko-zagorska	28681	4573	1935	288	280		98	35855
3.	Sisačko-moslavačka	31947	3441	1525	795	377		168	38255
4.	Karlovačka	28272	3745	1472	344	326		125	34285
5.	Varaždinska	53275	5479	2073	934	471		156	62390
6.	Koprivničko-križevačka	27236	2222	992	2781	354		160	33746
7.	Bjelovarsko-bilogorska	23909	2614	892	2188	363		125	30091
8.	Primorsko-goranska	96333	11260	6544	237	2598	86	683	117741
9.	Ličko-senjska	12715	2182	895	244	93		51	16184
10.	Virovitičko-podravsk	14252	2504	835	1657	161		86	19495
11.	Požeško-slavonska	15208	1818	737	528	292		82	18665
12.	Brodsko-posavska	29335	4036	1599	801	357		117	36245
13.	Zadarska	42756	7261	3531	358	1395	22	362	55685
14.	Osječko-baranjska	73242	6363	2932	1953	884		301	85675
15.	Šibensko-kninska	25818	4314	2393	160	449		89	33227
16.	Vukovarsko-srijemska	32233	3983	1870	1655	331		138	40214
17.	Splitsko-dalmatinska	124983	18623	8167	701	3969	20	841	157304
18.	Istarska	72271	12591	6067	762	1078	9	384	93162
19.	Dubrovačko-neretvanska	37586	5105	2730	432	1265	13	258	47389
20.	Međimurska	34733	2667	996	1003	215	1	93	39708
21.	Grad Zagreb	401811	15189	9982	502	4555	26	1207	433272
	UKUPNO	1265904	127555	62149	19787	20495	198	5867	1501955

Osiguranci prema županijama



Županije