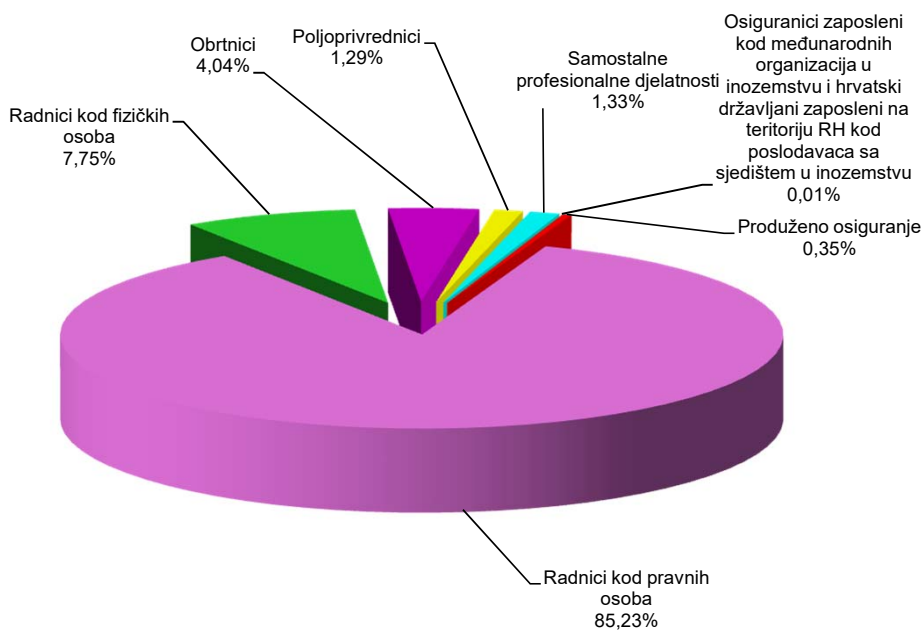


OSIGURANICI PREMA OSNOVAMA OSIGURANJA I SPOLU

Tablica 1.

Red. br.	Osnove osiguranja	Stanje 30. rujna 2017.		
		Muškarci	Žene	Ukupno
0	1	2	3	4
1.	Radnici kod pravnih osoba	671231	619347	1290578
2.	Radnici kod fizičkih osoba	58119	59230	117349
3.	Obrtnici	41117	20087	61204
4.	Poljoprivrednici	13005	6532	19537
5.	Samostalne profesionalne djelatnosti	12309	7837	20146
6.	Osiguranci zaposleni kod međunarodnih organizacija u inozemstvu i hrvatski državljani zaposleni na teritoriju RH kod poslodavaca sa sjedištem u inozemstvu	101	10	111
7.	Produženo osiguranje	2579	2737	5316
UKUPNO		798461	715780	1514241

Osiguranci prema osnovama osiguranja - ukupno



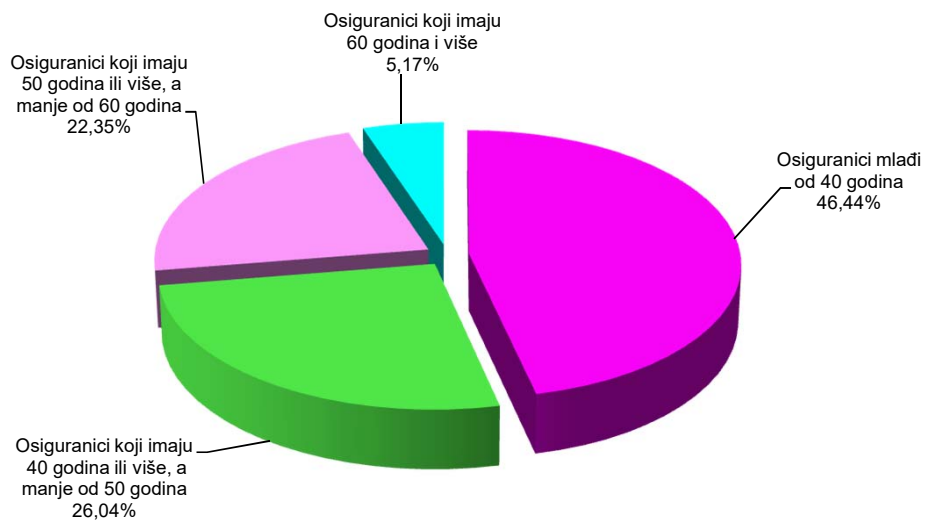
OSIGURANICI PREMA OSNOVAMA OSIGURANJA I GODINAMA ŽIVOTA

Tablica 2.

Stanje: 30. rujna 2017.

Red. br.	Osnove osiguranja	Osiguranci mlađi od 40 godina	Osiguranci koji imaju 40 godina ili više, a manje od 50 godina	Osiguranci koji imaju 50 godina ili više, a manje od 60 godina	Osiguranci koji imaju 60 godina i više	Ukupno
0	1	2	3	4	5	6
1.	Radnici kod pravnih osoba	599688	338751	289012	63127	1290578
2.	Radnici kod fizičkih osoba	70878	25559	17792	3120	117349
3.	Obrtnici	20107	18937	16733	5427	61204
4.	Poljoprivrednici	4688	4952	6713	3184	19537
5.	Samostalne profesionalne djelatnosti	7092	4778	5556	2720	20146
6.	Osiguranci zaposleni kod međunarodnih organizacija u inozemstvu i hrvatski državljani zaposleni na teritoriju RH kod poslodavaca sa sjedištem u inozemstvu	21	20	33	37	111
7.	Produženo osiguranje	792	1305	2581	638	5316
UKUPNO		703266	394302	338420	78253	1514241

Struktura osiguranika prema godinama života




OSIGURANICI PREMA DJELATNOSTI I SPOLU

Tablica 3.

Stanje: 30. rujna 2017.

Red. br.	Područja	Nacionalna klasifikacija djelatnosti - NKD 2007.	Muškarci	Žene	Ukupno
0	1	2	3	4	5
1.	A	Poljoprivreda, šumarstvo i ribarstvo	38155	17411	55566
2.	B	Rudarstvo i vađenje	3525	471	3996
3.	C	Prerađivačka industrija	158013	88297	246310
4.	D	Opskrba el. energijom, plinom, parom i klimatizacija	11288	3285	14573
5.	E	Opskrba vodom; uklanjanje otpadnih voda, gospodarenje otpadom te djelatnosti sanacije okoliša	17722	5059	22781
6.	F	Građevinarstvo	86854	11605	98459
7.	G	Trgovina na veliko i na malo; popravak motornih vozila i motocikala	111209	128534	239743
8.	H	Prijevoz i skladištenje	59207	16922	76129
9.	I	Djelatnosti pružanja smještaja te pripreme i usluživanja hrane	50813	59001	109814
10.	J	Informacije i komunikacije	25575	14546	40121
11.	K	Financijske djelatnosti i djelatnosti osiguranja	15030	30336	45366
12.	L	Poslovanje nekretninama	10688	5492	16180
13.	M	Stručne, znanstvene i tehničke djelatnosti	42483	41269	83752
14.	N	Administrativne i pomoćne uslužne djelatnosti	28820	23041	51861
15.	O	Javna uprava i obrana; obvezno socijalno osiguranje	65791	57562	123353
16.	P	Obrazovanje	24398	87629	112027
17.	Q	Djelatnost zdravstvene zaštite i socijalne skrbi	21902	81773	103675
18.	R	Umjetnost, zabava i rekreacija	13398	15208	28606
19.	S	Ostale uslužne djelatnosti	12369	25402	37771
20.	T	Djelatnost kućanstva kao poslodavca; djelatnost kućanstva koja proizvode različitu robu i obavljaju različite usluge za vlastite potrebe	387	2124	2511
21.	U	Djelatnost izvanteritorijalnih organizacija i tijela	121	164	285
22.		Nepoznate - neprevedene šifre djelatnosti	713	649	1362
UKUPNO			798461	715780	1514241

Struktura osiguranika prema spolu



OSIGURANICI PREMA ŽUPANIJAMA I OSNOVAMA OSIGURANJA

Tablica 4.

Stanje: 30. rujna 2017.

Redni broj	Županija	Osnove osiguranja							Produženo osiguranje	Ukupno
		Radnici kod pravnih osoba	Radnici kod fizičkih osoba	Obrtnici	Poljoprivrednici	Samostalne profesionalne djelatnosti	Osiguranci zaposleni kod međ. org. u inozemstvu i hrvatski državljani zaposleni na teritoriju RH kod poslodavaca sa sjedištem u inozemstvu			
0	1	2	3	4	5	6	7	8	9	
1.	Zagrebačka	62686	7396	3935	1420	653		1	312	76403
2.	Krapinsko-zagorska	29700	4708	1979	267	244		0	88	36986
3.	Sisačko-moslavačka	32523	3528	1482	817	341		2	135	38828
4.	Karlovačka	29060	3694	1466	364	315		1	112	35012
5.	Varaždinska	54277	5540	2058	880	462		1	133	63351
6.	Koprivničko-križevačka	27674	2198	1013	2617	344		1	140	33987
7.	Bjelovarsko-bilogorska	24662	2603	908	2091	357		0	116	30737
8.	Primorsko-goranska	96253	9103	6338	238	2726		50	592	115300
9.	Ličko-senjska	12209	1722	818	292	96		1	61	15199
10.	Virovitičko-podravsk	15344	2551	824	1631	158		0	72	20580
11.	Požeško-slavonska	15689	1821	720	520	278		0	79	19107
12.	Brodsko-posavska	31037	3922	1557	803	325		0	102	37746
13.	Zadarska	43237	6073	3299	408	1412		7	362	54798
14.	Osječko-baranjska	72862	6368	2912	1974	789		2	264	85171
15.	Šibensko-kninska	26027	3596	2259	193	432		4	74	32585
16.	Vukovarsko-srijemska	32904	3913	1827	1619	319		2	123	40707
17.	Splitsko-dalmatinska	126052	16328	7923	715	3964		8	798	155788
18.	Istarska	73669	10672	5936	763	1035		8	359	92442
19.	Dubrovačko-neretvanska	38589	4611	2745	436	1175		3	241	47800
20.	Međimurska	35669	2520	982	968	232		0	93	40464
21.	Grad Zagreb	410455	14482	10223	521	4489		20	1060	441250
UKUPNO		1290578	117349	61204	19537	20146		111	5316	1514241

