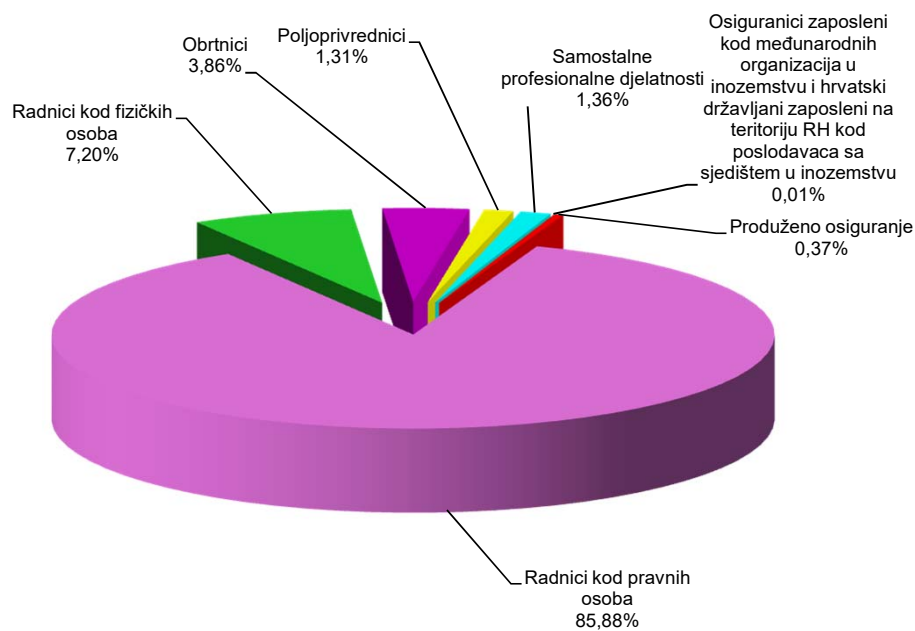


## OSIGURANICI PREMA OSNOVAMA OSIGURANJA I SPOLU

Tablica 1.

Red. br.	Osnove osiguranja	Stanje 30. studenog 2017.		
		Muškarci	Žene	Ukupno
0	1	2	3	4
1.	Radnici kod pravnih osoba	664956	610994	<b>1275950</b>
2.	Radnici kod fizičkih osoba	53237	53757	<b>106994</b>
3.	Obrtnici	38761	18650	<b>57411</b>
4.	Poljoprivrednici	13039	6462	<b>19501</b>
5.	Samostalne profesionalne djelatnosti	12421	7849	<b>20270</b>
6.	Osiguranci zaposleni kod međunarodnih organizacija u inozemstvu i hrvatski državljani zaposleni na teritoriju RH kod poslodavaca sa sjedištem u inozemstvu	95	11	<b>106</b>
7.	Produženo osiguranje	2635	2890	<b>5525</b>
<b>UKUPNO</b>		<b>785144</b>	<b>700613</b>	<b>1485757</b>

**Osiguranci prema osnovama osiguranja - ukupno**



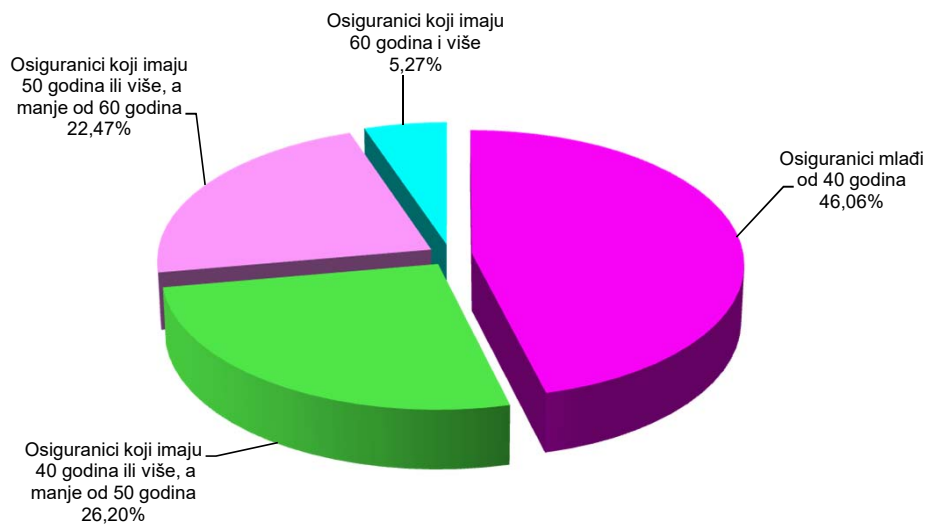
## OSIGURANICI PREMA OSNOVAMA OSIGURANJA I GODINAMA ŽIVOTA

Tablica 2.

Stanje: 30. studenog 2017.

Red. br.	Osnove osiguranja	Osiguranci mlađi od 40 godina	Osiguranci koji imaju 40 godina ili više, a manje od 50 godina	Osiguranci koji imaju 50 godina ili više, a manje od 60 godina	Osiguranci koji imaju 60 godina i više	Ukupno
0	1	2	3	4	5	6
1.	Radnici kod pravnih osoba	589045	336476	286733	63696	<b>1275950</b>
2.	Radnici kod fizičkih osoba	64176	23702	16332	2784	<b>106994</b>
3.	Obrtnici	18423	17931	15886	5171	<b>57411</b>
4.	Poljoprivrednici	4729	4938	6671	3163	<b>19501</b>
5.	Samostalne profesionalne djelatnosti	7136	4826	5548	2760	<b>20270</b>
6.	Osiguranci zaposleni kod međunarodnih organizacija u inozemstvu i hrvatski državljani zaposleni na teritoriju RH kod poslodavaca sa sjedištem u inozemstvu	19	21	33	33	<b>106</b>
7.	Produženo osiguranje	827	1361	2673	664	<b>5525</b>
<b>UKUPNO</b>		<b>684355</b>	<b>389255</b>	<b>333876</b>	<b>78271</b>	<b>1485757</b>

Struktura osiguranika prema godinama života




### OSIGURANICI PREMA DJELATNOSTI I SPOLU

Tablica 3.

Stanje: 30. studenog 2017.

Red. br.	Područja	Nacionalna klasifikacija djelatnosti - NKD 2007.	Muškarci	Žene	Ukupno
0	1	2	3	4	5
1.	A	Poljoprivreda, šumarstvo i ribarstvo	38143	17159	<b>55302</b>
2.	B	Rudarstvo i vađenje	3549	464	<b>4013</b>
3.	C	Prerađivačka industrija	158557	88387	<b>246944</b>
4.	D	Opskrba el. energijom, plinom, parom i klimatizacija	11438	3301	<b>14739</b>
5.	E	Opskrba vodom; uklanjanje otpadnih voda, gospodarenje otpadom te djelatnosti sanacije okoliša	17372	4975	<b>22347</b>
6.	F	Građevinarstvo	87957	11364	<b>99321</b>
7.	G	Trgovina na veliko i na malo; popravak motornih vozila i motocikala	109451	125991	<b>235442</b>
8.	H	Prijevoz i skladištenje	58015	16333	<b>74348</b>
9.	I	Djelatnosti pružanja smještaja te pripreme i usluživanja hrane	41439	48613	<b>90052</b>
10.	J	Informacije i komunikacije	26040	14704	<b>40744</b>
11.	K	Financijske djelatnosti i djelatnosti osiguranja	14999	30311	<b>45310</b>
12.	L	Poslovanje nekretninama	10677	5335	<b>16012</b>
13.	M	Stručne, znanstvene i tehničke djelatnosti	42847	41292	<b>84139</b>
14.	N	Administrativne i pomoćne uslužne djelatnosti	27500	21536	<b>49036</b>
15.	O	Javna uprava i obrana; obvezno socijalno osiguranje	64677	56602	<b>121279</b>
16.	P	Obrazovanje	24584	89109	<b>113693</b>
17.	Q	Djelatnost zdravstvene zaštite i socijalne skrbi	22026	82217	<b>104243</b>
18.	R	Umjetnost, zabava i rekreacija	12981	14980	<b>27961</b>
19.	S	Ostale uslužne djelatnosti	11706	25164	<b>36870</b>
20.	T	Djelatnost kućanstva kao poslodavca; djelatnost kućanstva koja proizvode različitu robu i obavljaju različite usluge za vlastite potrebe	368	1980	<b>2348</b>
21.	U	Djelatnost izvanteritorijalnih organizacija i tijela	123	172	<b>295</b>
22.		Nepoznate - neprevedene šifre djelatnosti	695	624	<b>1319</b>
<b>UKUPNO</b>			<b>785144</b>	<b>700613</b>	<b>1485757</b>

Struktura osiguranika prema spolu



OSIGURANICI PREMA ŽUPANIJAMA I OSNOVAMA OSIGURANJA

Tablica 4.

Stanje: 30. studenog 2017.

Redni broj	Županija	Osnove osiguranja								
		Radnici kod pravnih osoba	Radnici kod fizičkih osoba	Obrtnici	Poljoprivrednici	Samostalne profesionalne djelatnosti	Osiguranci zaposleni kod međ. org. u inozemstvu i hrvatski državljani zaposleni na teritoriju RH kod poslodavaca sa sjedištem u inozemstvu	Produženo osiguranje	Ukupno	
0	1	2	3	4	5	6	7	8	9	
1.	Zagrebačka	63679	7444	3946	1406	654		1	320	77450
2.	Krapinsko-zagorska	29733	4690	1980	267	241		0	90	37001
3.	Sisačko-moslavačka	32574	3552	1474	814	345		1	139	38899
4.	Karlovačka	29029	3627	1461	366	310		1	119	34913
5.	Varaždinska	54685	5545	2070	871	472		1	140	63784
6.	Koprivničko-križevačka	27735	2195	1011	2588	343		1	137	34010
7.	Bjelovarsko-bilogorska	24552	2626	891	2086	352		0	116	30623
8.	Primorsko-goranska	93648	7624	5733	247	2711		42	619	110624
9.	Ličko-senjska	11719	1496	727	308	95		1	76	14422
10.	Virovitičko-podravska	15146	2560	832	1616	154		0	75	20383
11.	Požeško-slavonska	15626	1815	718	522	266		1	86	19034
12.	Brodsko-posavska	30738	3929	1558	799	337		0	100	37461
13.	Zadarska	41511	5113	2799	419	1428		7	348	51625
14.	Osječko-baranjska	73008	6404	2927	1974	810		2	274	85399
15.	Šibensko-kninska	24594	2701	1882	199	432		4	93	29905
16.	Vukovarsko-srijemska	32689	3920	1828	1610	322		2	125	40496
17.	Splitsko-dalmatinska	120698	12734	6624	720	3981		10	834	145601
18.	Istarska	69339	8479	5361	763	1037		8	405	85392
19.	Dubrovačko-neretvanska	35092	3360	2377	447	1266		3	286	42831
20.	Međimurska	35994	2530	969	961	233		0	83	40770
21.	Grad Zagreb	414161	14650	10243	518	4481		21	1060	445134
	<b>UKUPNO</b>	<b>1275950</b>	<b>106994</b>	<b>57411</b>	<b>19501</b>	<b>20270</b>		<b>106</b>	<b>5525</b>	<b>1485757</b>

