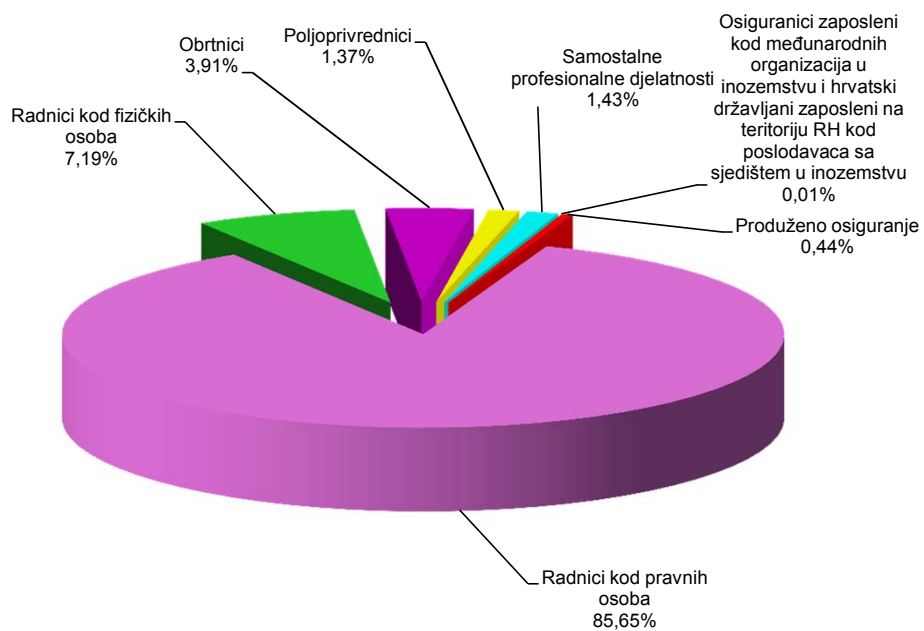


OSIGURANICI PREMA OSNOVAMA OSIGURANJA I SPOLU

Tablica 1.

Red. br.	Osnove osiguranja	Stanje 31. siječnja 2017.		
		Muškarci	Žene	Ukupno
0	1	2	3	4
1.	Radnici kod pravnih osoba	639420	588346	1227766
2.	Radnici kod fizičkih osoba	50625	52417	103042
3.	Obrtnici	38146	17944	56090
4.	Poljoprivrednici	12988	6636	19624
5.	Samostalne profesionalne djelatnosti	12390	8047	20437
6.	Osiguranci zaposleni kod međunarodnih organizacija u inozemstvu i hrvatski državljani zaposleni na teritoriju RH kod poslodavaca sa sjedištem u inozemstvu	163	9	172
7.	Produženo osiguranje	3092	3179	6271
UKUPNO		756824	676578	1433402

Osiguranci prema osnovama osiguranja - ukupno



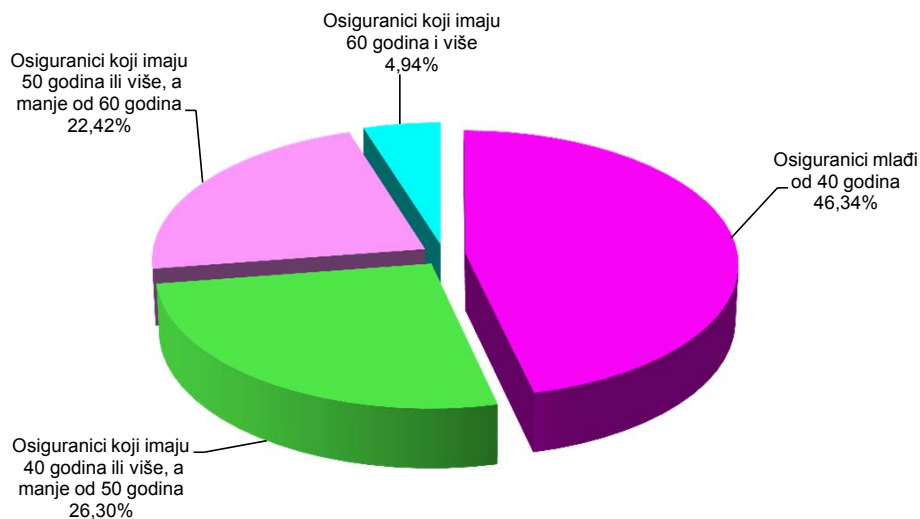
OSIGURANICI PREMA OSNOVAMA OSIGURANJA I GODINAMA ŽIVOTA

Tablica 2.

Stanje: 31. siječnja 2017.

Red. br.	Osnove osiguranja	Osiguranci mlađi od 40 godina	Osiguranci koji imaju 40 godina ili više, a manje od 50 godina	Osiguranci koji imaju 50 godina ili više, a manje od 60 godina	Osiguranci koji imaju 60 godina i više	Ukupno
0	1	2	3	4	5	6
1.	Radnici kod pravnih osoba	570228	325375	275092	57071	1227766
2.	Radnici kod fizičkih osoba	63100	22649	14974	2319	103042
3.	Obrtnici	18079	17552	15674	4785	56090
4.	Poljoprivrednici	4423	5095	6824	3282	19624
5.	Samostalne profesionalne djelatnosti	7415	4704	5673	2645	20437
6.	Osiguranci zaposleni kod međunarodnih organizacija u inozemstvu i hrvatski državljani zaposleni na teritoriju RH kod poslodavaca sa sjedištem u inozemstvu	51	29	50	42	172
7.	Produženo osiguranje	963	1553	3105	650	6271
UKUPNO		664259	376957	321392	70794	1433402

Struktura osiguranika prema godinama života




OSIGURANICI PREMA DJELATNOSTI I SPOLU

Tablica 3.

Stanje: 31. siječnja 2017.

Red. br.	Područja	Nacionalna klasifikacija djelatnosti - NKD 2007.	Muškarci	Žene	Ukupno
0	1	2	3	4	5
1.	A	Poljoprivreda, šumarstvo i ribarstvo	36890	16693	53583
2.	B	Rudarstvo i vađenje	3483	468	3951
3.	C	Prerađivačka industrija	153135	84872	238007
4.	D	Opskrba el. energijom, plinom, parom i klimatizacija	11516	3270	14786
5.	E	Opskrba vodom; uklanjanje otpadnih voda, gospodarenje otpadom te djelatnosti sanacije okoliša	16737	4779	21516
6.	F	Građevinarstvo	83439	11080	94519
7.	G	Trgovina na veliko i na malo; popravak motornih vozila i motocikala	107391	123046	230437
8.	H	Prijevoz i skladištenje	55796	15954	71750
9.	I	Djelatnosti pružanja smještaja te pripreme i usluživanja hrane	36564	41941	78505
10.	J	Informacije i komunikacije	24579	14026	38605
11.	K	Financijske djelatnosti i djelatnosti osiguranja	15602	30688	46290
12.	L	Poslovanje nekretninama	9963	4895	14858
13.	M	Stručne, znanstvene i tehničke djelatnosti	41103	39753	80856
14.	N	Administrativne i pomoćne uslužne djelatnosti	26177	19569	45746
15.	O	Javna uprava i obrana; obvezno socijalno osiguranje	63570	55988	119558
16.	P	Obrazovanje	24596	87960	112556
17.	Q	Djelatnost zdravstvene zaštite i socijalne skrbi	21573	80144	101717
18.	R	Umjetnost, zabava i rekreacija	12276	14374	26650
19.	S	Ostale uslužne djelatnosti	11211	24188	35399
20.	T	Djelatnost kućanstva kao poslodavca; djelatnost kućanstva koja proizvode različitu robu i obavljaju različite usluge za vlastite potrebe	373	2114	2487
21.	U	Djelatnost izvanteritorijalnih organizacija i tijela	142	167	309
22.		Nepoznate - neprevedene šifre djelatnosti	708	609	1317
UKUPNO			756824	676578	1433402

Struktura osiguranika prema spolu



OSIGURANICI PREMA ŽUPANIJAMA I OSNOVAMA OSIGURANJA

Tablica 4.

Stanje: 31. siječnja 2017.

Redni broj	Županija	Osnove osiguranja								
		Radnici kod pravnih osoba	Radnici kod fizičkih osoba	Obrtnici	Poljoprivrednici	Samostalne profesionalne djelatnosti	Osiguranci zaposleni kod međ. org. u inozemstvu i hrvatski državljani zaposleni na teritoriju RH kod poslodavaca sa sjedištem u inozemstvu	Produženo osiguranje	Ukupno	
0	1	2	3	4	5	6	7	8	9	
1.	Zagrebačka	60098	7346	3922	1441	651		1	336	73795
2.	Krapinsko-zagorska	28994	4481	1929	273	264		0	102	36043
3.	Sisačko-moslavačka	31274	3310	1490	783	366		1	157	37381
4.	Karlovačka	28143	3433	1443	362	318		1	126	33826
5.	Varaždinska	53342	5391	2039	914	461		2	152	62301
6.	Koprivničko-križevačka	26612	2086	985	2716	343		1	167	32910
7.	Bjelovarsko-bilogorska	23358	2481	860	2130	373		0	131	29333
8.	Primorsko-goranska	90596	7472	5677	242	2602		78	729	107396
9.	Ličko-senjska	10812	1369	725	248	108		1	69	13332
10.	Virovitičko-podravska	14184	2326	803	1637	152		0	89	19191
11.	Požeško-slavonska	15124	1749	703	516	291		0	89	18472
12.	Brodsko-posavska	29247	3798	1536	808	340		0	132	35861
13.	Zadarska	38849	4847	2760	362	1368		12	440	48638
14.	Osječko-baranjska	71180	5998	2834	1954	847		0	306	83119
15.	Šibensko-kninska	22775	2559	1829	191	390		5	111	27860
16.	Vukovarsko-srijemska	31330	3730	1813	1617	334		2	151	38977
17.	Splitsko-dalmatinska	115102	12377	6528	721	4017		21	932	139698
18.	Istarska	64252	7995	5289	765	1054		10	458	79823
19.	Dubrovačko-neretvanska	31989	2962	2257	452	1372		12	306	39350
20.	Međimurska	34767	2572	963	987	222		1	100	39612
21.	Grad Zagreb	405738	14760	9705	505	4564		24	1188	436484
UKUPNO		1227766	103042	56090	19624	20437		172	6271	1433402

