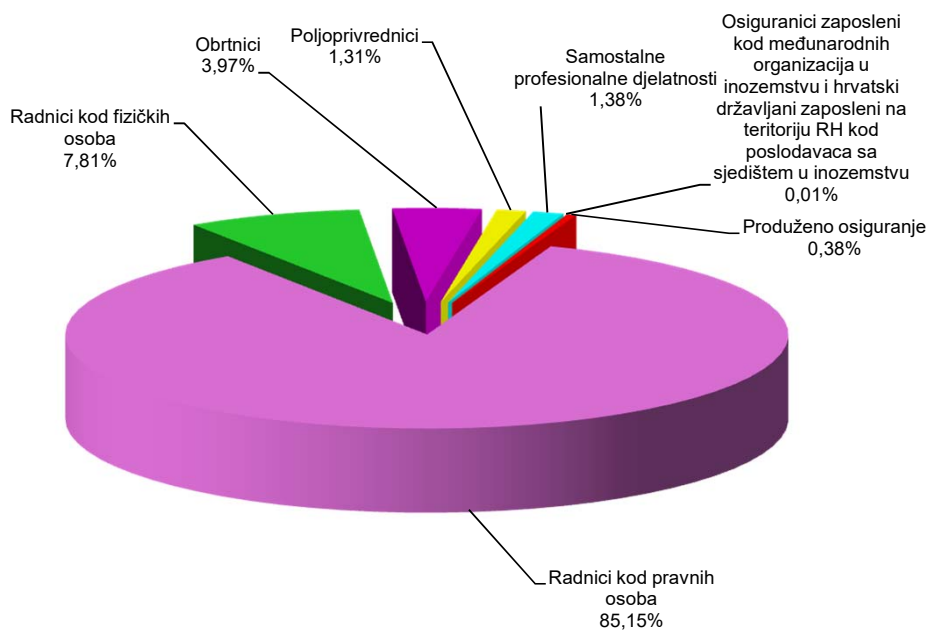


OSIGURANICI PREMA OSNOVAMA OSIGURANJA I SPOLU

Tablica 1.

Red. br.	Osnove osiguranja	Stanje 31. svibnja 2017.		
		Muškarci	Žene	Ukupno
0	1	2	3	4
1.	Radnici kod pravnih osoba	666867	613513	1280380
2.	Radnici kod fizičkih osoba	58274	59153	117427
3.	Obrtnici	40242	19481	59723
4.	Poljoprivrednici	13035	6626	19661
5.	Samostalne profesionalne djelatnosti	12688	8029	20717
6.	Osiguranci zaposleni kod međunarodnih organizacija u inozemstvu i hrvatski državljani zaposleni na teritoriju RH kod poslodavaca sa sjedištem u inozemstvu	114	10	124
7.	Produženo osiguranje	2709	2959	5668
UKUPNO		793929	709771	1503700

Osiguranci prema osnovama osiguranja - ukupno



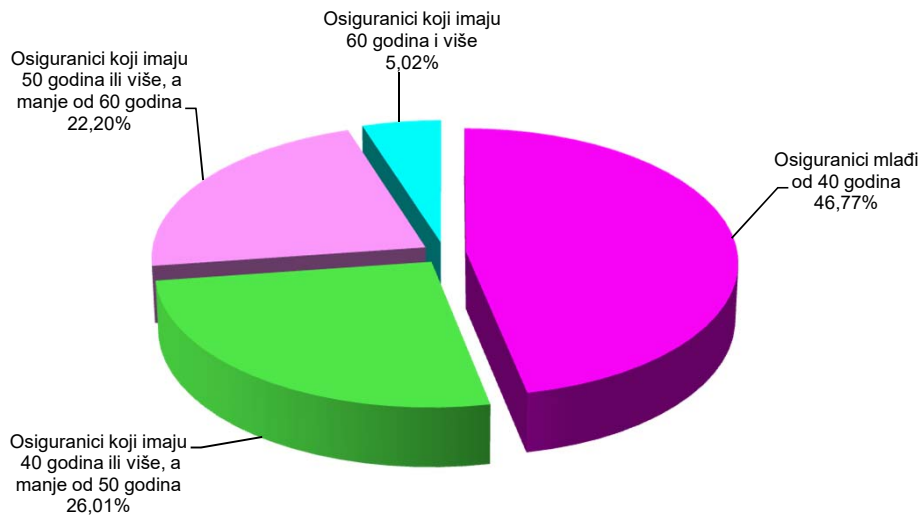
OSIGURANICI PREMA OSNOVAMA OSIGURANJA I GODINAMA ŽIVOTA

Tablica 2.

Stanje: 31. svibnja 2017.

Red. br.	Osnove osiguranja	Osiguranci mlađi od 40 godina	Osiguranci koji imaju 40 godina ili više, a manje od 50 godina	Osiguranci koji imaju 50 godina ili više, a manje od 60 godina	Osiguranci koji imaju 60 godina i više	Ukupno
0	1	2	3	4	5	6
1.	Radnici kod pravnih osoba	598966	335904	284675	60835	1280380
2.	Radnici kod fizičkih osoba	71748	25428	17414	2837	117427
3.	Obrtnici	19560	18544	16426	5193	59723
4.	Poljoprivrednici	4669	5027	6752	3213	19661
5.	Samostalne profesionalne djelatnosti	7495	4800	5731	2691	20717
6.	Osiguranci zaposleni kod međunarodnih organizacija u inozemstvu i hrvatski državljani zaposleni na teritoriju RH kod poslodavaca sa sjedištem u inozemstvu	24	22	39	39	124
7.	Produženo osiguranje	857	1386	2784	641	5668
UKUPNO		703319	391111	333821	75449	1503700

Struktura osiguranika prema godinama života




OSIGURANICI PREMA DJELATNOSTI I SPOLU

Tablica 3.

Stanje: 31. svibnja 2017.

Red. br.	Područja	Nacionalna klasifikacija djelatnosti - NKD 2007.	Muškarci	Žene	Ukupno
0	1	2	3	4	5
1.	A	Poljoprivreda, šumarstvo i ribarstvo	37841	17250	55091
2.	B	Rudarstvo i vađenje	3558	475	4033
3.	C	Prerađivačka industrija	157591	87566	245157
4.	D	Opskrba el. energijom, plinom, parom i klimatizacija	11489	3297	14786
5.	E	Opskrba vodom; uklanjanje otpadnih voda, gospodarenje otpadom te djelatnosti sanacije okoliša	17545	4931	22476
6.	F	Građevinarstvo	87402	11584	98986
7.	G	Trgovina na veliko i na malo; popravak motornih vozila i motocikala	111220	127828	239048
8.	H	Prijevoz i skladištenje	58224	16544	74768
9.	I	Djelatnosti pružanja smještaja te pripreme i usluživanja hrane	49900	57651	107551
10.	J	Informacije i komunikacije	25147	14380	39527
11.	K	Financijske djelatnosti i djelatnosti osiguranja	15232	30375	45607
12.	L	Poslovanje nekretninama	10713	5353	16066
13.	M	Stručne, znanstvene i tehničke djelatnosti	42233	40930	83163
14.	N	Administrativne i pomoćne uslužne djelatnosti	28468	22396	50864
15.	O	Javna uprava i obrana; obvezno socijalno osiguranje	65027	57184	122211
16.	P	Obrazovanje	24591	87830	112421
17.	Q	Djelatnost zdravstvene zaštite i socijalne skrbi	21588	80866	102454
18.	R	Umjetnost, zabava i rekreacija	13284	15189	28473
19.	S	Ostale uslužne djelatnosti	11657	25217	36874
20.	T	Djelatnost kućanstva kao poslodavca; djelatnost kućanstva koja proizvode različitu robu i obavljaju različite usluge za vlastite potrebe	369	2123	2492
21.	U	Djelatnost izvanteritorijalnih organizacija i tijela	118	163	281
22.		Nepoznate - neprevedene šifre djelatnosti	732	639	1371
UKUPNO			793929	709771	1503700

Struktura osiguranika prema spolu



OSIGURANICI PREMA ŽUPANIJAMA I OSNOVAMA OSIGURANJA

Tablica 4.

Stanje: 31. svibnja 2017.

Redni broj	Županija	Osnove osiguranja							Produženo osiguranje	Ukupno
		Radnici kod pravnih osoba	Radnici kod fizičkih osoba	Obrtnici	Poljoprivrednici	Samostalne profesionalne djelatnosti	Osiguranci zaposleni kod međ. org. u inozemstvu i hrvatski državljani zaposleni na teritoriju RH kod poslodavaca sa sjedištem u inozemstvu			
0	1	2	3	4	5	6	7	8	9	
1.	Zagrebačka	62031	7528	3941	1435	655		1	334	75925
2.	Krapinsko-zagorska	29288	4651	1956	278	256		0	99	36528
3.	Sisačko-moslavačka	31723	3522	1503	802	364		2	147	38063
4.	Karlovačka	28789	3705	1464	365	319		1	114	34757
5.	Varaždinska	54025	5554	2062	903	461		1	150	63156
6.	Koprivničko-križevačka	27483	2215	1005	2682	341		1	139	33866
7.	Bjelovarsko-bilogorska	24182	2641	898	2131	371		0	120	30343
8.	Primorsko-goranska	96279	9522	6243	235	2761		56	628	115724
9.	Ličko-senjska	12113	1833	798	279	99		0	62	15184
10.	Virovitičko-podravska	14778	2551	819	1645	159		0	86	20038
11.	Požeško-slavonska	15467	1809	716	533	285		0	83	18893
12.	Brodsko-posavska	30386	3909	1546	802	351		0	115	37109
13.	Zadarska	42511	5982	3126	391	1414		10	385	53819
14.	Osječko-baranjska	73299	6310	2882	1981	838		3	297	85610
15.	Šibensko-kninska	25408	3456	2151	183	445		4	79	31726
16.	Vukovarsko-srijemska	32068	3929	1818	1630	341		2	133	39921
17.	Splitsko-dalmatinska	124286	15474	7396	700	4144		10	835	152845
18.	Istarska	73018	11067	5842	762	1055		8	380	92132
19.	Dubrovačko-neretvanska	37571	4426	2602	443	1294		5	261	46602
20.	Međimurska	35373	2571	974	974	242		0	89	40223
21.	Grad Zagreb	410302	14772	9981	507	4522		20	1132	441236
UKUPNO		1280380	117427	59723	19661	20717		124	5668	1503700

