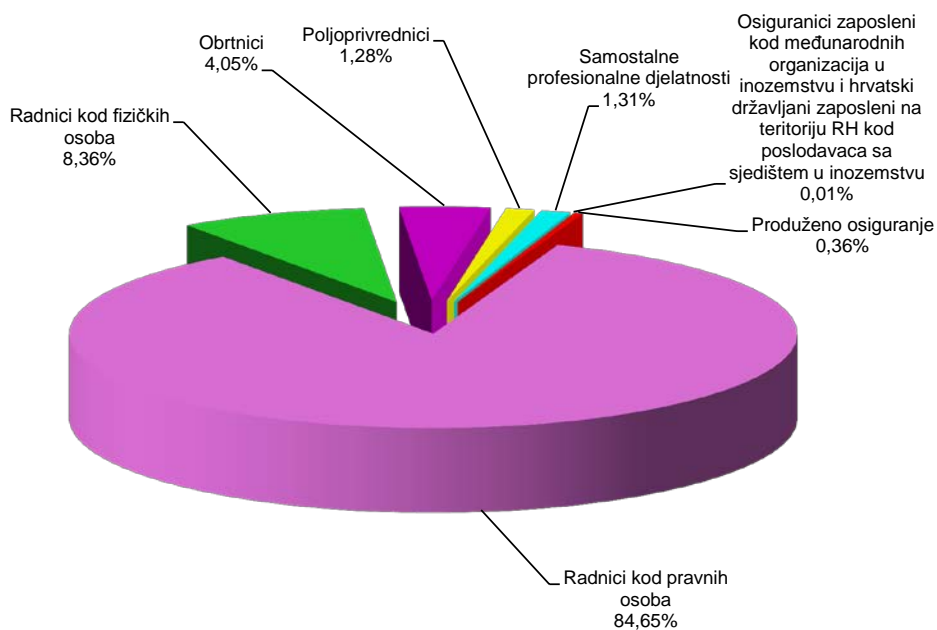


## OSIGURANICI PREMA OSNOVAMA OSIGURANJA I SPOLU

Tablica 1.

| Red. br.      | Osnove osiguranja  | Stanje 31. srpnja 2017. |               |                |
|---------------|--|-------------------------|---------------|----------------|
|               |  | Muškarci                | Žene          | Ukupno         |
| 0             | 1  | 2                       | 3             | 4              |
| 1.            | Radnici kod pravnih osoba  | 676711                  | 620068        | <b>1296779</b> |
| 2.            | Radnici kod fizičkih osoba   | 63131                   | 64878         | <b>128009</b>  |
| 3.            | Obrtnici   | 41607                   | 20392         | <b>61999</b>   |
| 4.            | Poljoprivrednici   | 12968                   | 6574          | <b>19542</b>   |
| 5.            | Samostalne profesionalne djelatnosti   | 12159                   | 7956          | <b>20115</b>   |
| 6.            | Osiguranci zaposleni kod međunarodnih organizacija u inozemstvu i hrvatski državljani zaposleni na teritoriju RH kod poslodavaca sa sjedištem u inozemstvu | 101                     | 10            | <b>111</b>     |
| 7.            | Produženo osiguranje   | 2612                    | 2842          | <b>5454</b>    |
| <b>UKUPNO</b> |  | <b>809289</b>           | <b>722720</b> | <b>1532009</b> |

**Osiguranci prema osnovama osiguranja - ukupno**



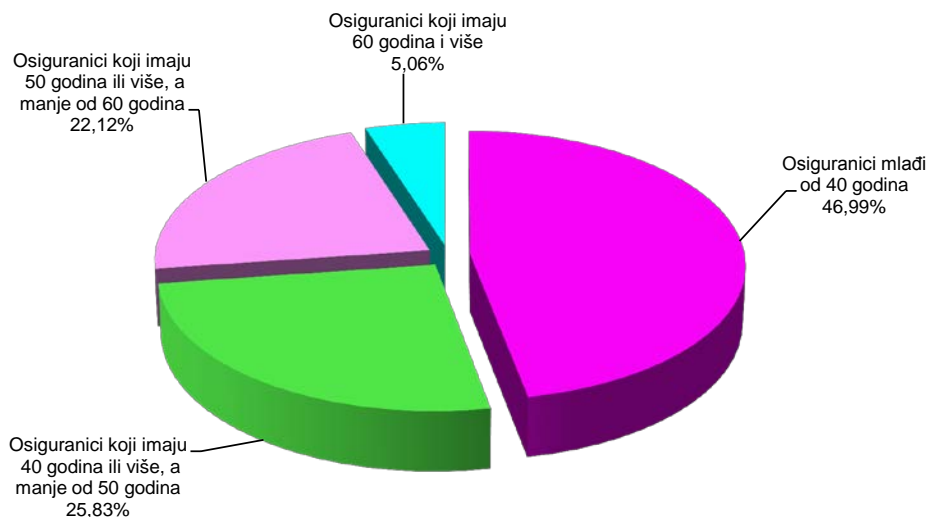
## OSIGURANICI PREMA OSNOVAMA OSIGURANJA I GODINAMA ŽIVOTA

Tablica 2.

Stanje: 31. srpnja 2017.

| Red. br.      | Osnove osiguranja  | Osiguranci mlađi od 40 godina | Osiguranci koji imaju 40 godina ili više, a manje od 50 godina | Osiguranci koji imaju 50 godina ili više, a manje od 60 godina | Osiguranci koji imaju 60 godina i više | Ukupno         |
|---------------|--|-------------------------------|--|--|--|----------------|
| 0             | 1  | 2                             | 3  | 4  | 5                                      | 6              |
| 1.            | Radnici kod pravnih osoba  | 607329                        | 338623   | 288451   | 62376                                  | <b>1296779</b> |
| 2.            | Radnici kod fizičkih osoba   | 79293                         | 26874  | 18582  | 3260                                   | <b>128009</b>  |
| 3.            | Obrtnici   | 20597                         | 19158  | 16850  | 5394                                   | <b>61999</b>   |
| 4.            | Poljoprivrednici   | 4643                          | 4992   | 6715   | 3192                                   | <b>19542</b>   |
| 5.            | Samostalne profesionalne djelatnosti   | 7172                          | 4707   | 5553   | 2683                                   | <b>20115</b>   |
| 6.            | Osiguranci zaposleni kod međunarodnih organizacija u inozemstvu i hrvatski državljani zaposleni na teritoriju RH kod poslodavaca sa sjedištem u inozemstvu | 21                            | 20   | 33   | 37                                     | <b>111</b>     |
| 7.            | Produženo osiguranje   | 800                           | 1345   | 2668   | 641                                    | <b>5454</b>    |
| <b>UKUPNO</b> |  | <b>719855</b>                 | <b>395719</b>  | <b>338852</b>  | <b>77583</b>                           | <b>1532009</b> |

**Struktura osiguranika prema godinama života**




## OSIGURANICI PREMA DJELATNOSTI I SPOLU

Tablica 3.

Stanje: 31. srpnja 2017.

| Red. br.      | Područja | Nacionalna klasifikacija djelatnosti - NKD 2007.   | Muškarci      | Žene          | Ukupno         |
|---------------|----------|--|---------------|---------------|----------------|
| 0             | 1        | 2  | 3             | 4             | 5              |
| 1.            | A        | Poljoprivreda, šumarstvo i ribarstvo   | 38465         | 17567         | <b>56032</b>   |
| 2.            | B        | Rudarstvo i vađenje  | 3572          | 475           | <b>4047</b>    |
| 3.            | C        | Prerađivačka industrija  | 158114        | 88571         | <b>246685</b>  |
| 4.            | D        | Opskrba el. energijom, plinom, parom i klimatizacija   | 11412         | 3303          | <b>14715</b>   |
| 5.            | E        | Opskrba vodom; uklanjanje otpadnih voda, gospodarenje otpadom te djelatnosti sanacije okoliša  | 17860         | 5046          | <b>22906</b>   |
| 6.            | F        | Građevinarstvo   | 86514         | 11807         | <b>98321</b>   |
| 7.            | G        | Trgovina na veliko i na malo; popravak motornih vozila i motocikala  | 113361        | 131007        | <b>244368</b>  |
| 8.            | H        | Prijevoz i skladištenje  | 59549         | 17000         | <b>76549</b>   |
| 9.            | I        | Djelatnosti pružanja smještaja te pripreme i usluživanja hrane   | 57383         | 65968         | <b>123351</b>  |
| 10.           | J        | Informacije i komunikacije   | 25418         | 14482         | <b>39900</b>   |
| 11.           | K        | Financijske djelatnosti i djelatnosti osiguranja   | 15169         | 30583         | <b>45752</b>   |
| 12.           | L        | Poslovanje nekretninama  | 10847         | 5613          | <b>16460</b>   |
| 13.           | M        | Stručne, znanstvene i tehničke djelatnosti   | 42551         | 41391         | <b>83942</b>   |
| 14.           | N        | Administrativne i pomoćne uslužne djelatnosti  | 30038         | 23848         | <b>53886</b>   |
| 15.           | O        | Javna uprava i obrana; obvezno socijalno osiguranje  | 65914         | 58153         | <b>124067</b>  |
| 16.           | P        | Obrazovanje  | 23583         | 82282         | <b>105865</b>  |
| 17.           | Q        | Djelatnost zdravstvene zaštite i socijalne skrbi   | 21893         | 81421         | <b>103314</b>  |
| 18.           | R        | Umjetnost, zabava i rekreacija   | 13753         | 15498         | <b>29251</b>   |
| 19.           | S        | Ostale uslužne djelatnosti   | 12639         | 25712         | <b>38351</b>   |
| 20.           | T        | Djelatnost kućanstva kao poslodavca; djelatnost kućanstva koja proizvode različitu robu i obavljaju različite usluge za vlastite potrebe | 387           | 2159          | <b>2546</b>    |
| 21.           | U        | Djelatnost izvanteritorijalnih organizacija i tijela   | 121           | 163           | <b>284</b>     |
| 22.           |          | Nepoznate - neprevedene šifre djelatnosti  | 746           | 671           | <b>1417</b>    |
| <b>UKUPNO</b> |          |  | <b>809289</b> | <b>722720</b> | <b>1532009</b> |

Struktura osiguranika prema spolu



## OSIGURANICI PREMA ŽUPANIJAMA I OSNOVAMA OSIGURANJA

Tablica 4.

Stanje: 31. srpnja 2017.

| Redni broj    | Županija               | Osnove osiguranja         |                            |              |                  |                                      |  |            | Produženo osiguranje | Ukupno         |
|---------------|------------------------|---------------------------|----------------------------|--------------|------------------|--------------------------------------|--|------------|----------------------|----------------|
|               |                        | Radnici kod pravnih osoba | Radnici kod fizičkih osoba | Obrtnici     | Poljoprivrednici | Samostalne profesionalne djelatnosti | Osiguranci zaposleni kod međ. org. u inozemstvu i hrvatski državljani zaposleni na teritoriju RH kod poslodavaca sa sjedištem u inozemstvu |            |                      |                |
| 0             | 1                      | 2                         | 3                          | 4            | 5                | 6                                    | 7  | 8          | 9                    |                |
| 1.            | Zagrebačka             | 62001                     | 7390                       | 3936         | 1435             | 646                                  |  | 1          | 319                  | <b>75728</b>   |
| 2.            | Krapinsko-zagorska     | 29399                     | 4698                       | 1971         | 274              | 259                                  |  | 0          | 90                   | <b>36691</b>   |
| 3.            | Sisačko-moslavačka     | 32066                     | 3542                       | 1496         | 813              | 353                                  |  | 2          | 150                  | <b>38422</b>   |
| 4.            | Karlovačka             | 28858                     | 3725                       | 1464         | 365              | 306                                  |  | 1          | 117                  | <b>34836</b>   |
| 5.            | Varaždinska            | 54177                     | 5525                       | 2068         | 890              | 463                                  |  | 1          | 142                  | <b>63266</b>   |
| 6.            | Koprivničko-križevačka | 27586                     | 2185                       | 1012         | 2641             | 329                                  |  | 1          | 147                  | <b>33901</b>   |
| 7.            | Bjelovarsko-bilogorska | 24408                     | 2629                       | 912          | 2110             | 365                                  |  | 0          | 118                  | <b>30542</b>   |
| 8.            | Primorsko-goranska     | 98420                     | 11169                      | 6450         | 241              | 2726                                 |  | 49         | 597                  | <b>119652</b>  |
| 9.            | Ličko-senjska          | 12964                     | 2287                       | 870          | 278              | 96                                   |  | 0          | 60                   | <b>16555</b>   |
| 10.           | Virovitičko-podravska  | 14983                     | 2540                       | 819          | 1636             | 156                                  |  | 0          | 80                   | <b>20214</b>   |
| 11.           | Požeško-slavonska      | 15484                     | 1849                       | 721          | 529              | 289                                  |  | 0          | 76                   | <b>18948</b>   |
| 12.           | Brodsko-posavska       | 30657                     | 3993                       | 1563         | 801              | 344                                  |  | 0          | 104                  | <b>37462</b>   |
| 13.           | Zadarska               | 44790                     | 7385                       | 3457         | 386              | 1333                                 |  | 8          | 372                  | <b>57731</b>   |
| 14.           | Osječko-baranjska      | 73859                     | 6377                       | 2904         | 1965             | 808                                  |  | 2          | 277                  | <b>86192</b>   |
| 15.           | Šibensko-kninska       | 26851                     | 4490                       | 2407         | 182              | 423                                  |  | 4          | 75                   | <b>34432</b>   |
| 16.           | Vukovarsko-srijemska   | 32375                     | 3961                       | 1825         | 1625             | 327                                  |  | 2          | 124                  | <b>40239</b>   |
| 17.           | Splitsko-dalmatinska   | 128768                    | 19206                      | 8208         | 690              | 3920                                 |  | 9          | 807                  | <b>161608</b>  |
| 18.           | Istarska               | 75564                     | 12676                      | 6000         | 760              | 1051                                 |  | 8          | 360                  | <b>96419</b>   |
| 19.           | Dubrovačko-neretvanska | 39108                     | 5209                       | 2789         | 434              | 1199                                 |  | 3          | 242                  | <b>48984</b>   |
| 20.           | Međimurska             | 35233                     | 2532                       | 980          | 979              | 240                                  |  | 0          | 96                   | <b>40060</b>   |
| 21.           | Grad Zagreb            | 409228                    | 14641                      | 10147        | 508              | 4482                                 |  | 20         | 1101                 | <b>440127</b>  |
| <b>UKUPNO</b> |                        | <b>1296779</b>            | <b>128009</b>              | <b>61999</b> | <b>19542</b>     | <b>20115</b>                         |  | <b>111</b> | <b>5454</b>          | <b>1532009</b> |

