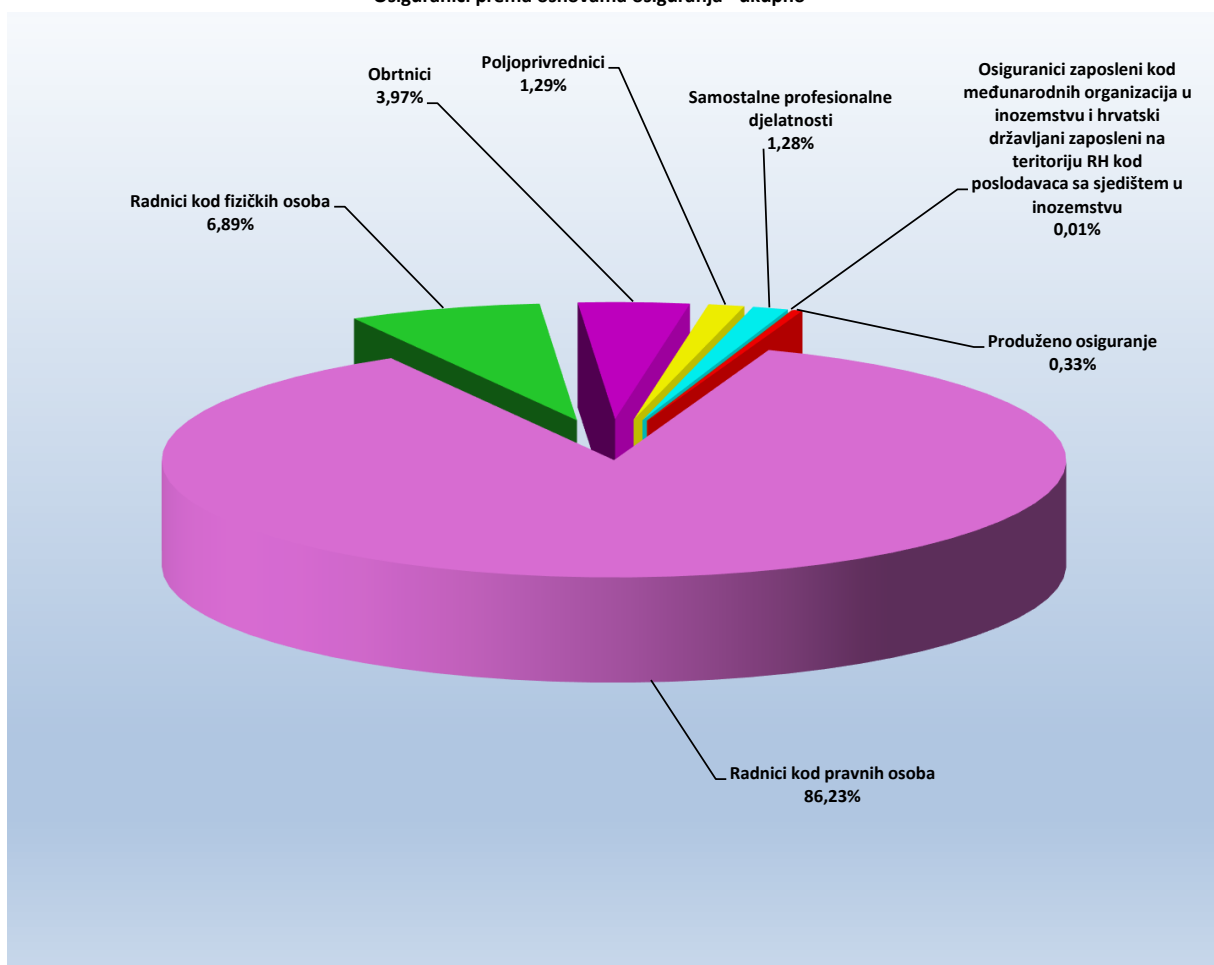


OSIGURANICI PREMA OSNOVAMA OSIGURANJA I SPOLU

Tablica 1.

| Red. br. | Osnove osiguranja | Stanje 31. prosinca 2018. | | |
|---------------|--|------------------------------|---------------|----------------|
| | | Muškarci | Žene | Ukupno |
| 0 | 1 | 2 | 3 | 4 |
| 1. | Radnici kod pravnih osoba | 674031 | 625407 | 1299438 |
| 2. | Radnici kod fizičkih osoba | 52021 | 51834 | 103855 |
| 3. | Obrtnici | 40038 | 19815 | 59853 |
| 4. | Poljoprivrednici | 13073 | 6364 | 19437 |
| 5. | Samostalne profesionalne djelatnosti | 11891 | 7332 | 19223 |
| 6. | Osiguranci zaposleni kod međunarodnih organizacija u inozemstvu i hrvatski državljani zaposleni na teritoriju RH kod poslodavaca sa sjedištem u inozemstvu | 79 | 7 | 86 |
| 7. | Produženo osiguranje | 2376 | 2644 | 5020 |
| UKUPNO | | 793509 | 713403 | 1506912 |

Osiguranci prema osnovama osiguranja - ukupno



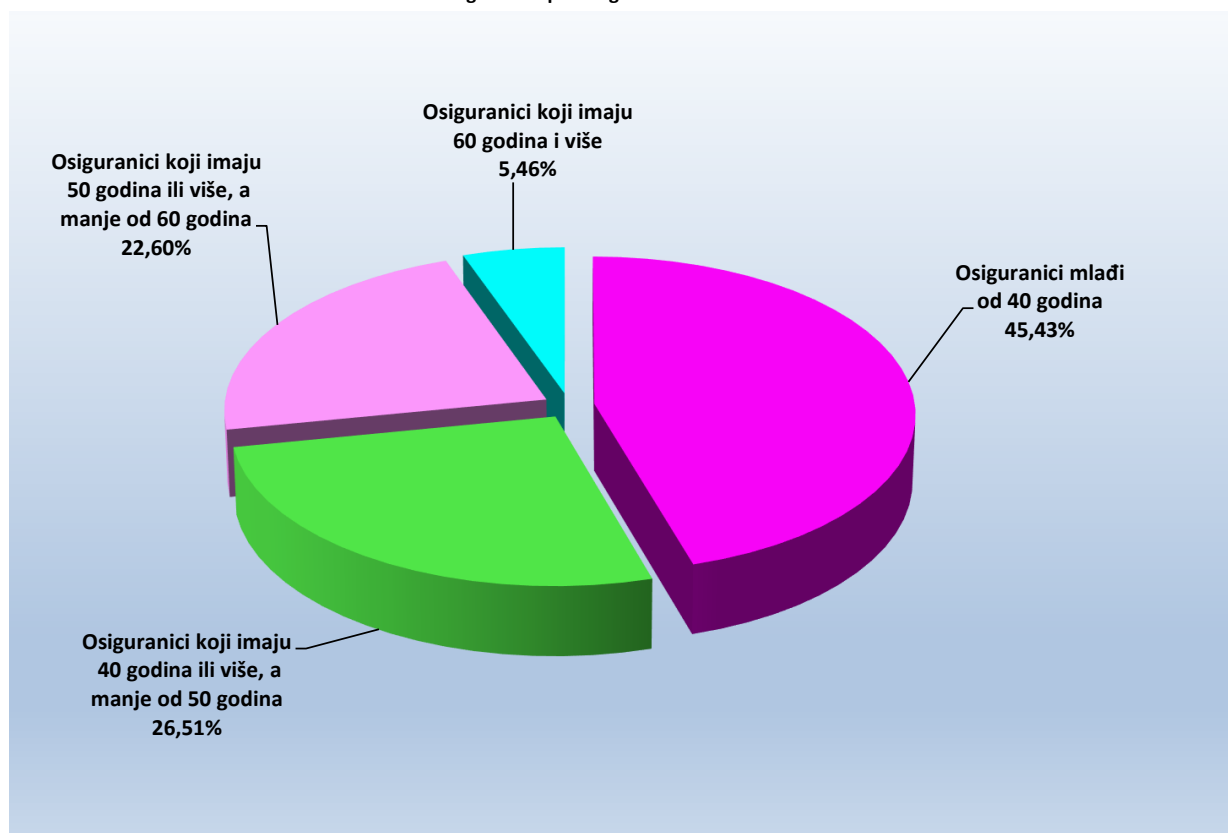
OSIGURANICI PREMA OSNOVAMA OSIGURANJA I GODINAMA ŽIVOTA

Tablica 2.

Stanje: 31. prosinca 2018.

| Red. br. | Osnove osiguranja | Osiguranici mlađi od 40 godina | Osiguranici koji imaju 40 godina ili više, a manje od 50 godina | Osiguranici koji imaju 50 godina ili više, a manje od 60 godina | Osiguranici koji imaju 60 godina i više | Ukupno |
|---------------|---|--------------------------------|---|---|---|----------------|
| 0 | 1 | 2 | 3 | 4 | 5 | 6 |
| 1. | Radnici kod pravnih osoba | 591631 | 346343 | 293978 | 67486 | 1299438 |
| 2. | Radnici kod fizičkih osoba | 60685 | 23739 | 16391 | 3040 | 103855 |
| 3. | Obrtnici | 20010 | 18572 | 15934 | 5337 | 59853 |
| 4. | Poljoprivrednici | 5250 | 4788 | 6463 | 2936 | 19437 |
| 5. | Samostalne profesionalne djelatnosti | 6298 | 4743 | 5352 | 2830 | 19223 |
| 6. | Osiguranici zaposleni kod međunarodnih organizacija u inozemstvu i hrvatski državljani zaposleni na teritoriju RH kod poslodavaca sa sjedištem u inozemstvu | 15 | 14 | 27 | 30 | 86 |
| 7. | Produženo osiguranje | 718 | 1273 | 2356 | 673 | 5020 |
| UKUPNO | | 684607 | 399472 | 340501 | 82332 | 1506912 |

Struktura osiguranika prema godinama života



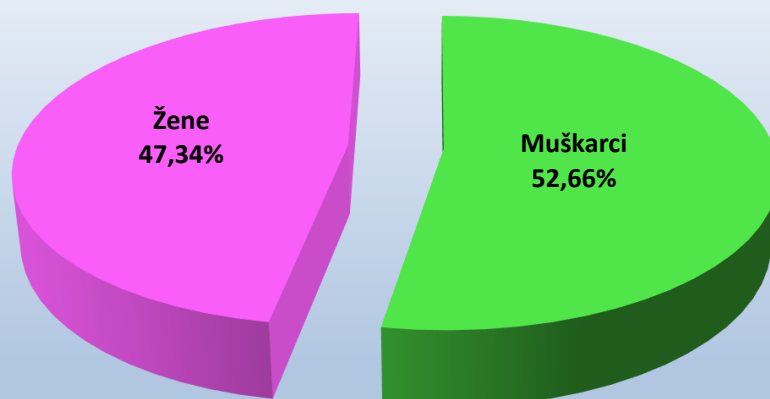
OSIGURANICI PREMA DJELATNOSTI I SPOLU

Tablica 3.

Stanje: 31. prosinca 2018.

| Red. br. | Područja | Nacionalna klasifikacija djelatnosti - NKD 2007. | Muškarci | Žene | Ukupno |
|---------------|----------|--|---------------|---------------|----------------|
| 0 | 1 | 2 | 3 | 4 | 5 |
| 1. | A | Poljoprivreda, šumarstvo i ribarstvo | 38.123 | 17.619 | 55742 |
| 2. | B | Rudarstvo i vađenje | 3.537 | 472 | 4009 |
| 3. | C | Prerađivačka industrija | 156.121 | 88.667 | 244788 |
| 4. | D | Opskrba el. energijom, plinom, parom i klimatizacija | 10.918 | 3.108 | 14026 |
| 5. | E | Opskrba vodom; uklanjanje otpadnih voda, gospodarenje otpadom te djelatnosti sanacije okoliša | 17.632 | 5.044 | 22676 |
| 6. | F | Građevinarstvo | 95.243 | 12.380 | 107623 |
| 7. | G | Trgovina na veliko i na malo; popravak motornih vozila i motocikala | 110.225 | 124.730 | 234955 |
| 8. | H | Prijevoz i skladištenje | 60.410 | 16.873 | 77283 |
| 9. | I | Djelatnosti pružanja smještaja te pripreme i usluživanja hrane | 41.938 | 48.435 | 90373 |
| 10. | J | Informacije i komunikacije | 28.141 | 15.721 | 43862 |
| 11. | K | Financijske djelatnosti i djelatnosti osiguranja | 14.525 | 29.292 | 43817 |
| 12. | L | Poslovanje nekretninama | 7.838 | 4.939 | 12777 |
| 13. | M | Stručne, znanstvene i tehničke djelatnosti | 44.042 | 45.199 | 89241 |
| 14. | N | Administrativne i pomoćne uslužne djelatnosti | 27.074 | 21.230 | 48304 |
| 15. | O | Javna uprava i obrana; obvezno socijalno osiguranje | 63.951 | 60.079 | 124030 |
| 16. | P | Obrazovanje | 24.572 | 89.850 | 114422 |
| 17. | Q | Djelatnost zdravstvene zaštite i socijalne skrbi | 22.721 | 85.007 | 107728 |
| 18. | R | Umjetnost, zabava i rekreacija | 13.337 | 15.380 | 28717 |
| 19. | S | Ostale uslužne djelatnosti | 11.964 | 26.776 | 38740 |
| 20. | T | Djelatnost kućanstva kao poslodavca; djelatnost kućanstva koja proizvode različitu robu i obavljaju različite usluge za vlastite potrebe | 381 | 1.787 | 2168 |
| 21. | U | Djelatnost izvanteritorijalnih organizacija i tijela | 144 | 193 | 337 |
| 22. | | Nepoznate - neprevedene šifre djelatnosti | 672 | 622 | 1294 |
| UKUPNO | | | 793509 | 713403 | 1506912 |

Struktura osiguranika prema spolu

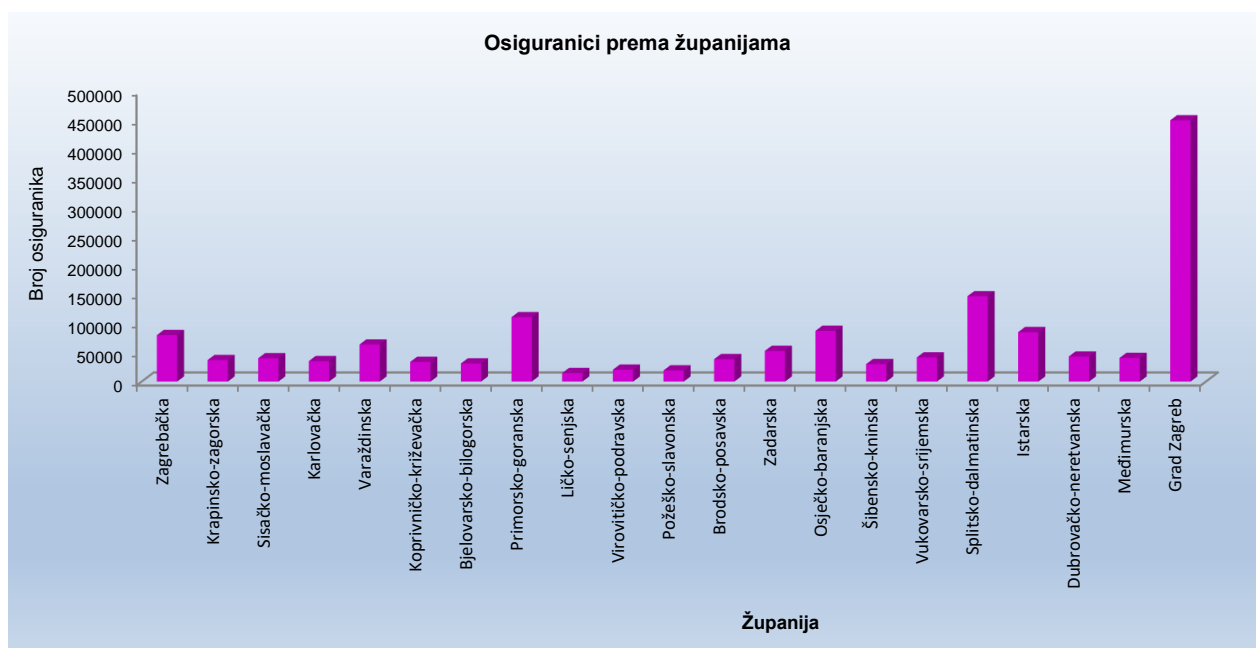


OSIGURANICI PREMA ŽUPANIJAMA I OSNOVAMA OSIGURANJA

Tablica 4.

Stanje: 31. prosinca 2018.

| Redni broj | Županija | Osnove osiguranja | | | | | | | |
|---------------|------------------------|---------------------------|----------------------------|--------------|------------------|--------------------------------------|--|------------------------|----------------|
| | | Radnici kod pravnih osoba | Radnici kod fizičkih osoba | Obrtnici | Poljoprivrednici | Samostalne profesionalne djelatnosti | Osiguranci zaposleni kod međ. org. u inozemstvu i hrvatski državljani zaposleni na teritoriju RH kod poslodavaca sa sjedištem u inozemstvu | Proizvedeno osiguranje | Ukupno |
| 0 | 1 | 2 | 3 | 4 | 5 | 6 | 7 | 8 | 9 |
| 1. | Zagrebačka | 66.748 | 7.338 | 4.050 | 1.319 | 610 | | 295 | 80362 |
| 2. | Krapinsko-zagorska | 30.195 | 4.396 | 2.041 | 277 | 230 | | 83 | 37222 |
| 3. | Sisačko-moslavačka | 33.985 | 3.447 | 1.579 | 820 | 313 | | 111 | 40256 |
| 4. | Karlovačka | 29.542 | 3.593 | 1.473 | 377 | 274 | | 103 | 35363 |
| 5. | Varaždinska | 55.076 | 5.443 | 2.151 | 823 | 411 | | 145 | 64049 |
| 6. | Koprivničko-križevačka | 27.976 | 2.128 | 1.051 | 2.450 | 283 | | 113 | 34002 |
| 7. | Bjelovarsko-bilogorska | 25.418 | 2.524 | 901 | 1.995 | 338 | | 101 | 31278 |
| 8. | Primorsko-goranska | 94.727 | 7.255 | 5.836 | 247 | 2.594 | | 544 | 111234 |
| 9. | Ličko-senjska | 11.955 | 1.490 | 729 | 397 | 100 | | 71 | 14742 |
| 10. | Virovitičko-podravska | 15.315 | 2.488 | 856 | 1.625 | 167 | | 57 | 20508 |
| 11. | Požeško-slavonska | 15.800 | 1.877 | 802 | 516 | 240 | | 69 | 19305 |
| 12. | Brodsko-posavska | 32.076 | 3.915 | 1.587 | 816 | 295 | | 89 | 38779 |
| 13. | Zadarska | 43.024 | 5.043 | 2.808 | 498 | 1.315 | | 319 | 53014 |
| 14. | Osječko-baranjska | 75.211 | 6.220 | 3.215 | 2.013 | 759 | | 235 | 87656 |
| 15. | Šibensko-kninska | 24.877 | 2.687 | 1.955 | 230 | 416 | | 85 | 30253 |
| 16. | Vukovarsko-srijemska | 34.101 | 3.789 | 1.799 | 1.617 | 306 | | 94 | 41708 |
| 17. | Splitsko-dalmatinska | 122.899 | 12.298 | 6.917 | 773 | 3.740 | | 758 | 147395 |
| 18. | Istarska | 69.595 | 8.203 | 5.490 | 760 | 1.002 | | 390 | 85443 |
| 19. | Dubrovačko-neretvanska | 35.494 | 3.301 | 2.454 | 456 | 1.208 | | 303 | 43217 |
| 20. | Međimurska | 36.275 | 2.366 | 1008 | 903 | 207 | | 80 | 40839 |
| 21. | Grad Zagreb | 419.149 | 14.054 | 11.151 | 525 | 4.415 | | 975 | 450287 |
| UKUPNO | | 1299438 | 103855 | 59853 | 19437 | 19223 | | 86 | 1506912 |

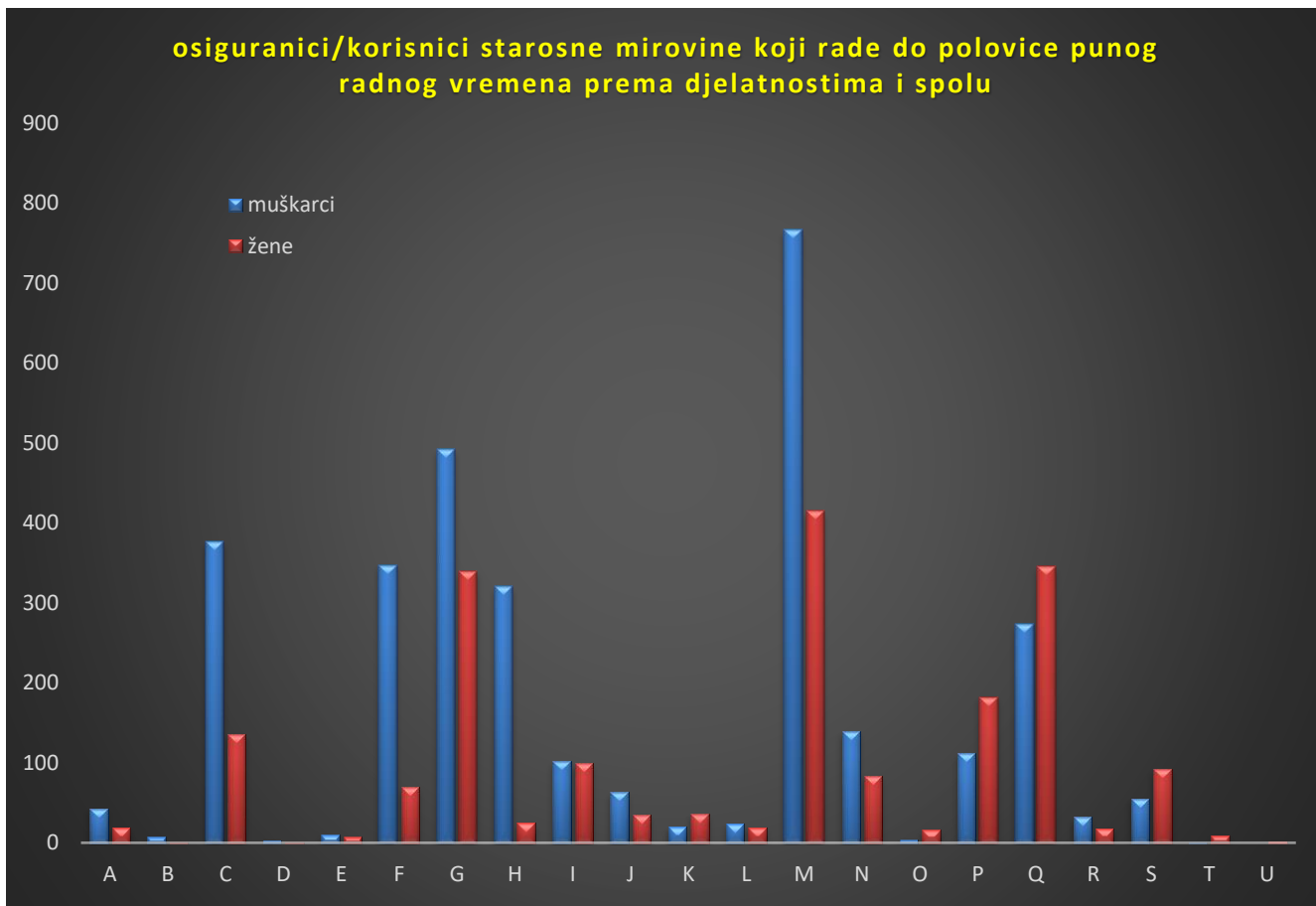


**OSIGURANICI/KORISNICI STAROSNE MIROVINE KOJI RADE DO POLOVICE PUNOG RADNOG VREMENA PREMA
DJELATNOSTIMA I SPOLU**

Tablica 5.

Stanje: 31. prosinca 2018.

| Red. br. | Područja | Nacionalna klasifikacija djelatnosti - NKD 2007. | Muškarci | Žene | Ukupno |
|---------------|----------|--|-------------|-------------|-------------|
| 0 | 1 | 2 | 3 | 4 | 5 |
| 1. | A | Poljoprivreda, šumarstvo i ribarstvo | 43 | 19 | 62 |
| 2. | B | Rudarstvo i vađenje | 7 | 1 | 8 |
| 3. | C | Prerađivačka industrija | 376 | 136 | 512 |
| 4. | D | Opskrba el. energijom, plinom, parom i klimatizacija | 3 | 1 | 4 |
| 5. | E | Opskrba vodom; uklanjanje otpadnih voda, gospodarenje otpadom te djelatnosti sanacije okoliša | 10 | 7 | 17 |
| 6. | F | Građevinarstvo | 347 | 69 | 416 |
| 7. | G | Trgovina na veliko i na malo; popravak motornih vozila i motocikala | 492 | 339 | 831 |
| 8. | H | Prijevoz i skladištenje | 320 | 25 | 345 |
| 9. | I | Djelatnosti pružanja smještaja te pripreme i usluživanja hrane | 102 | 99 | 201 |
| 10. | J | Informacije i komunikacije | 63 | 35 | 98 |
| 11. | K | Financijske djelatnosti i djelatnosti osiguranja | 20 | 36 | 56 |
| 12. | L | Poslovanje nekretninama | 24 | 19 | 43 |
| 13. | M | Stručne, znanstvene i tehničke djelatnosti | 766 | 415 | 1181 |
| 14. | N | Administrativne i pomoćne uslužne djelatnosti | 139 | 84 | 223 |
| 15. | O | Javna uprava i obrana; obvezno socijalno osiguranje | 4 | 16 | 20 |
| 16. | P | Obrazovanje | 112 | 182 | 294 |
| 17. | Q | Djelatnost zdravstvene zaštite i socijalne skrbi | 273 | 345 | 618 |
| 18. | R | Umjetnost, zabava i rekreacija | 32 | 18 | 50 |
| 19. | S | Ostale uslužne djelatnosti | 55 | 92 | 147 |
| 20. | T | Djelatnost kućanstva kao poslodavca; djelatnost kućanstva koja proizvode različitu robu i obavljaju različite usluge za vlastite potrebe | 1 | 9 | 10 |
| 21. | U | Djelatnost izvanteritorijalnih organizacija i tijela | 0 | 2 | 2 |
| 22. | | Nepoznate - neprevedene šifre djelatnosti | 0 | 0 | 0 |
| UKUPNO | | | 3189 | 1949 | 5138 |

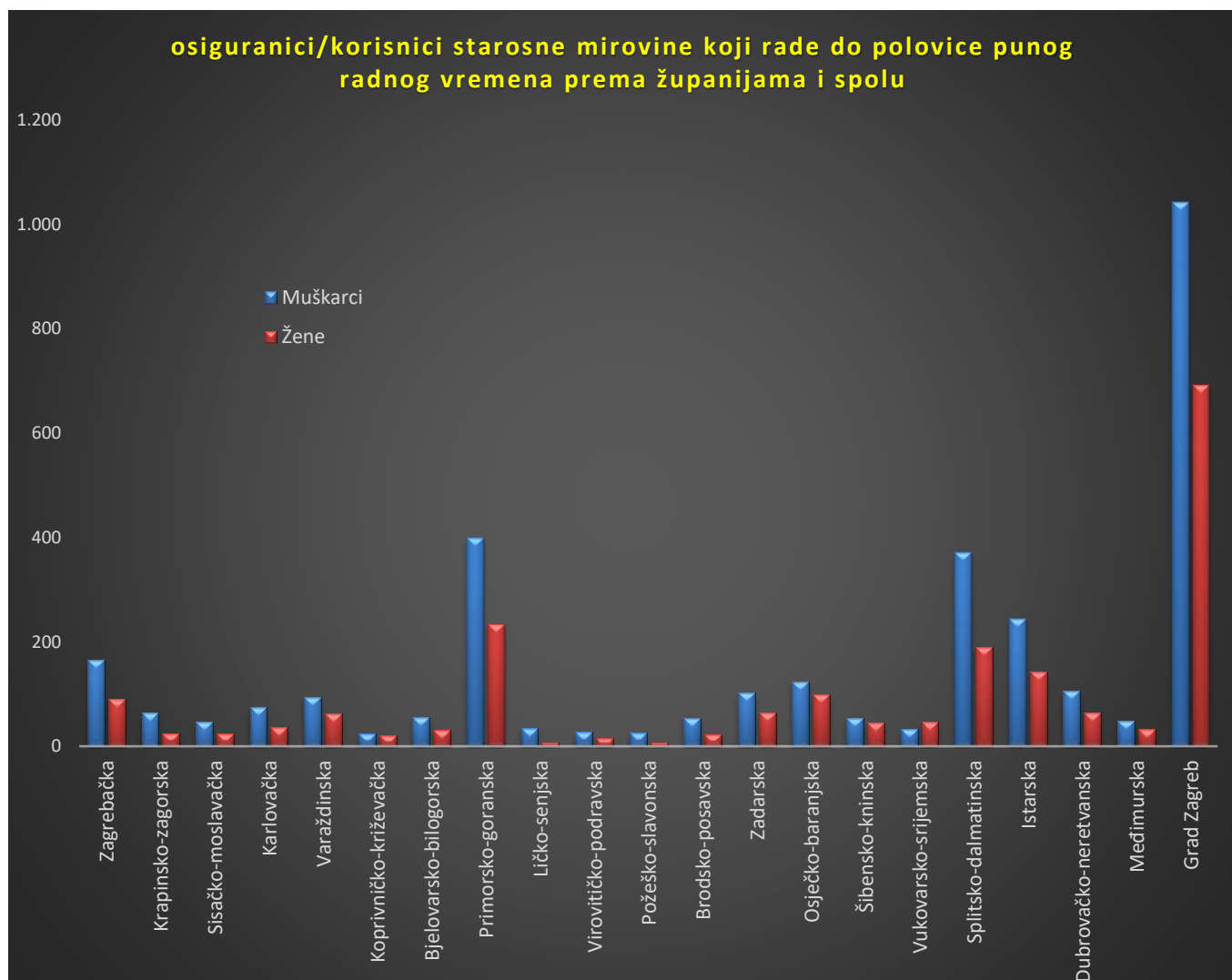


OSIGURANICI/KORISNICI STAROSNE MIROVINE KOJI RADE DO POLOVICE PUNOG RADNOG VREMENA PREMA ŽUPANIJAMA I SPOLU

Tablica 6.

Stanje: 31. prosinca 2018.

| Red. br. | Županija | Muškarci | Žene | Ukupno |
|---------------|------------------------|--------------|--------------|--------------|
| 0 | 1 | 2 | 3 | 4 |
| 1. | Zagrebačka | 165 | 90 | 255 |
| 2. | Krapinsko-zagorska | 64 | 25 | 89 |
| 3. | Sisačko-moslavačka | 47 | 24 | 71 |
| 4. | Karlovačka | 75 | 36 | 111 |
| 5. | Varaždinska | 94 | 62 | 156 |
| 6. | Koprivničko-križevačka | 24 | 21 | 45 |
| 7. | Bjelovarsko-bilogorska | 55 | 31 | 86 |
| 8. | Primorsko-goranska | 399 | 234 | 633 |
| 9. | Ličko-senjska | 34 | 7 | 41 |
| 10. | Virovitičko-podravska | 27 | 15 | 42 |
| 11. | Požeško-slavonska | 26 | 7 | 33 |
| 12. | Brodsko-posavska | 54 | 23 | 77 |
| 13. | Zadarska | 103 | 65 | 168 |
| 14. | Osječko-baranjska | 123 | 99 | 222 |
| 15. | Šibensko-kninska | 54 | 45 | 99 |
| 16. | Vukovarsko-srijemska | 33 | 46 | 79 |
| 17. | Splitsko-dalmatinska | 372 | 190 | 562 |
| 18. | Istarska | 243 | 142 | 385 |
| 19. | Dubrovačko-neretvanska | 106 | 64 | 170 |
| 20. | Međimurska | 49 | 32 | 81 |
| 21. | Grad Zagreb | 1.042 | 691 | 1.733 |
| UKUPNO | | 3.189 | 1.949 | 5.138 |



OSIGURANICI DO DOBI OD 30 GODINA ZA KOJE JE POSLODAVAC OSLOBOĐEN PLAĆANJA DOPRINOSA NA PLAĆU DO PET GODINA PREMA DJELATNOSTIMA I SPOLU

Tablica 7.

Stanje: 31. prosinca 2018.

| Red. br. | Područja | Nacionalna klasifikacija djelatnosti - NKD 2007. | Muškarci | Žene | Ukupno |
|---------------|----------|--|--------------|--------------|---------------|
| 0 | 1 | 2 | 3 | 4 | 5 |
| 1. | A | Poljoprivreda, šumarstvo i ribarstvo | 1427 | 624 | 2051 |
| 2. | B | Rudarstvo i vađenje | 77 | 8 | 85 |
| 3. | C | Prerađivačka industrija | 13580 | 5755 | 19335 |
| 4. | D | Opskrba el. energijom, plinom, parom i klimatizacija | 645 | 211 | 856 |
| 5. | E | Opskrba vodom; uklanjanje otpadnih voda, gospodarenje otpadom te djelatnosti sanacije okoliša | 685 | 202 | 887 |
| 6. | F | Građevinarstvo | 6768 | 944 | 7712 |
| 7. | G | Trgovina na veliko i na malo; popravak motornih vozila i motocikala | 10290 | 9510 | 19800 |
| 8. | H | Prijevoz i skladištenje | 3373 | 1118 | 4491 |
| 9. | I | Djelatnosti pružanja smještaja te pripreme i usluživanja hrane | 5404 | 5534 | 10938 |
| 10. | J | Informacije i komunikacije | 4572 | 2186 | 6758 |
| 11. | K | Financijske djelatnosti i djelatnosti osiguranja | 808 | 1567 | 2375 |
| 12. | L | Poslovanje nekretninama | 518 | 306 | 824 |
| 13. | M | Stručne, znanstvene i tehničke djelatnosti | 4121 | 4588 | 8709 |
| 14. | N | Administrativne i pomoćne uslužne djelatnosti | 2304 | 1440 | 3744 |
| 15. | O | Javna uprava i obrana; obvezno socijalno osiguranje | 1899 | 1389 | 3288 |
| 16. | P | Obrazovanje | 430 | 1545 | 1975 |
| 17. | Q | Djelatnost zdravstvene zaštite i socijalne skrbi | 2164 | 6486 | 8650 |
| 18. | R | Umjetnost, zabava i rekreacija | 678 | 1016 | 1694 |
| 19. | S | Ostale uslužne djelatnosti | 874 | 3235 | 4109 |
| 20. | T | Djelatnost kućanstva kao poslodavca; djelatnost kućanstva koja proizvode različitu robu i obavljaju različite usluge za vlastite potrebe | 17 | 99 | 116 |
| 21. | U | Djelatnost izvanteritorijalnih organizacija i tijela | 3 | 5 | 8 |
| 22. | | Nepoznate - neprevedene šifre djelatnosti | 20 | 20 | 40 |
| UKUPNO | | | 60657 | 47788 | 108445 |



Poslodavac koji od 1. siječnja 2015. zaposli radnika mlađeg od 30 godina za tog je radnika oslobođen plaćanja doprinosa na plaću do pet godina.

Pretpostavka za korištenje olakšice ispunjenje je sljedećih kumulativnih uvjeta: da je na dan prijave na mirovinsko i zdravstveno osiguranje, tj. na dan početka radnog odnosa radnik mlađi od 30 godina (može imati najviše 29 godina, 11 mjeseci i 29 dana); da se radnika zapošljava na neodređeno vrijeme, na puno ili nepuno radno vrijeme, te da radnik nije bio ranije zaposlen kod istog poslodavca na neodređeno vrijeme, ali nije smetnja ako je bio zaposlen na određeno vrijeme ni ako je kod odnosnog poslodavca bio na stručnom osposobljavanju bez zasnivanja radnog odnosa.

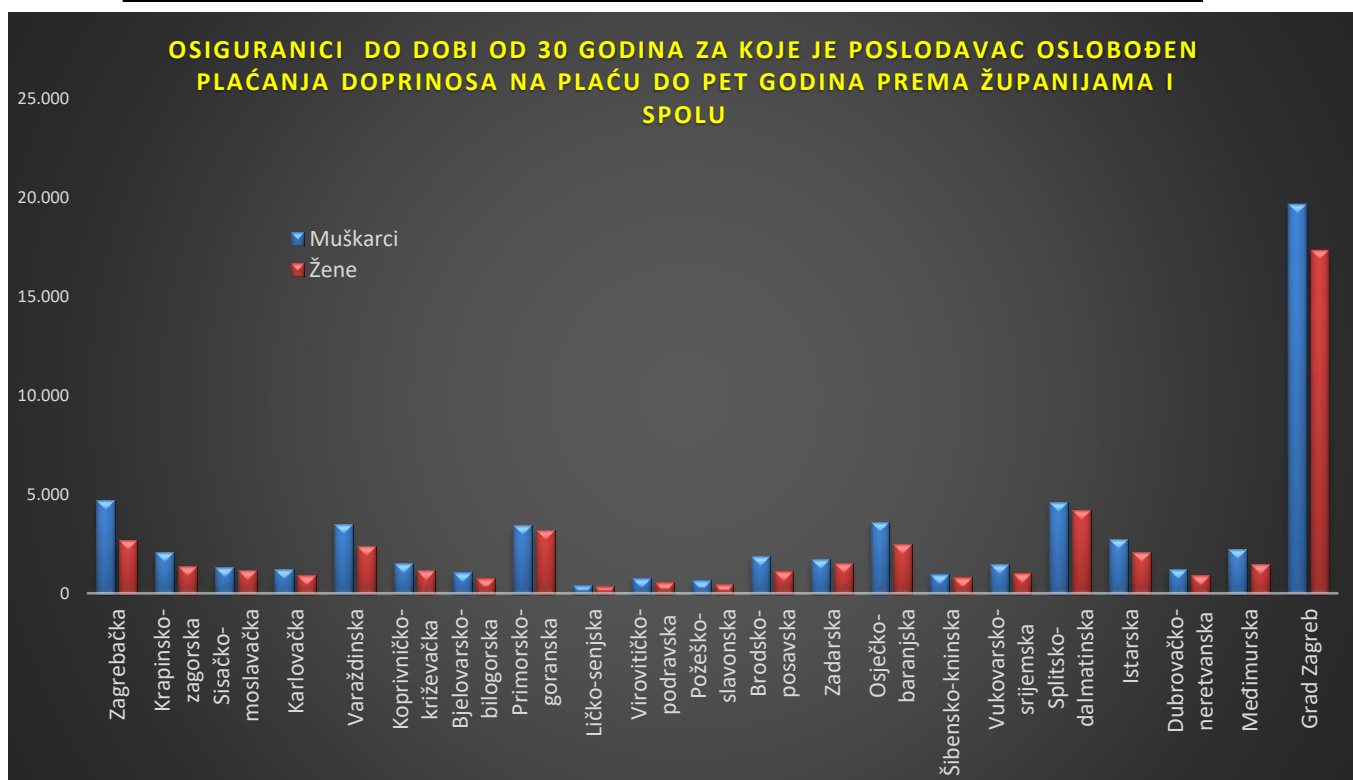
U slučaju zapošljavanja navedenih osoba ne postoji obveza obračunavanja i plaćanja doprinosa na osnovicu, i to: doprinosa za zdravstveno osiguranje (15%), doprinosa za zaštitu zdravlja na radu (0,5%) i doprinosa za zapošljavanje (1,7%), i to u trajanju do pet godina.

OSIGURANICI DO DOBI OD 30 GODINA ZA KOJE JE POSLODAVAC OSLOBOĐEN PLAĆANJA DOPRINOSA NA PLAĆU DO PET GODINA PREMA ŽUPANIJAMA I SPOLU

Tablica 8.

Stanje: 31. prosinca 2018.

| Red. br. | Županija | Muškarci | Žene | Ukupno |
|---------------|------------------------|---------------|---------------|----------------|
| 0 | 1 | 2 | 3 | 4 |
| 1. | Zagrebačka | 4.719 | 2.681 | 7.400 |
| 2. | Krapinsko-zagorska | 2.085 | 1.365 | 3.450 |
| 3. | Sisačko-moslavačka | 1.290 | 1.163 | 2.453 |
| 4. | Karlovačka | 1.224 | 912 | 2.136 |
| 5. | Varaždinska | 3.484 | 2.382 | 5.866 |
| 6. | Koprivničko-križevačka | 1.509 | 1.151 | 2.660 |
| 7. | Bjelovarsko-bilogorska | 1.056 | 740 | 1.796 |
| 8. | Primorsko-goranska | 3.434 | 3.173 | 6.607 |
| 9. | Ličko-senjska | 417 | 335 | 752 |
| 10. | Virovitičko-podravska | 777 | 549 | 1.326 |
| 11. | Požeško-slavonska | 654 | 462 | 1.116 |
| 12. | Brodsko-posavska | 1.872 | 1.114 | 2.986 |
| 13. | Zadarska | 1.699 | 1.523 | 3.222 |
| 14. | Osječko-baranjska | 3.604 | 2.453 | 6.057 |
| 15. | Šibensko-kninska | 948 | 784 | 1.732 |
| 16. | Vukovarsko-srijemska | 1.462 | 1.022 | 2.484 |
| 17. | Splitsko-dalmatinska | 4.612 | 4.190 | 8.802 |
| 18. | Istarska | 2.715 | 2.081 | 4.796 |
| 19. | Dubrovačko-neretvanska | 1.225 | 901 | 2.126 |
| 20. | Međimurska | 2.226 | 1.452 | 3.678 |
| 21. | Grad Zagreb | 19.645 | 17.355 | 37.000 |
| UKUPNO | | 60.657 | 47.788 | 108.445 |



Poslodavac koji od 1. siječnja 2015. zaposli radnika mlađeg od 30 godina za tog je radnika oslobođen plaćanja doprinosa na plaću do pet godina.

Pretpostavka za korištenje olakšice ispunjenje je sljedećih kumulativnih uvjeta: da je na dan prijave na mirovinsko i zdravstveno osiguranje, tj. na dan početka radnog odnosa radnik mlađi od 30 godina (može imati najviše 29 godina, 11 mjeseci i 29 dana); da se radnika zapošljava na neodređeno vrijeme, na puno ili nepuno radno vrijeme, te da radnik nije bio ranije zaposlen kod istog poslodavca na neodređeno vrijeme, ali nije smetnja ako je bio zaposlen na određeno vrijeme ni ako je kod odnosnog poslodavca bio na stručnom osposobljavanju bez zasnivanja radnog odnosa.

U slučaju zapošljavanja navedenih osoba ne postoji obveza obračunavanja i plaćanja doprinosa na osnovicu, i to: doprinosa za zdravstveno osiguranje (15%), doprinosa za zaštitu zdravlja na radu (0,5%) i doprinosa za zapošljavanje (1,7%), i to u trajanju do pet godina.