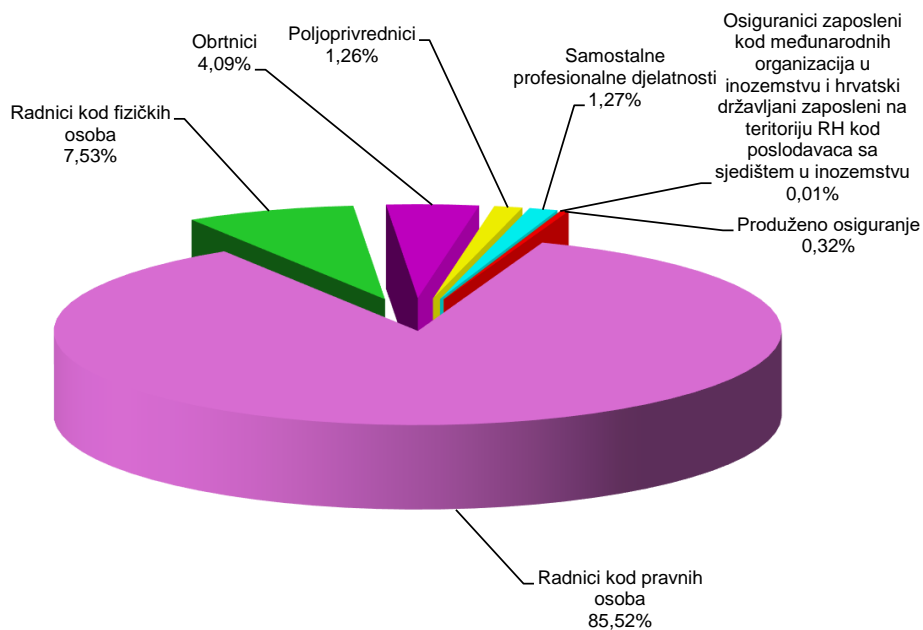


OSIGURANICI PREMA OSNOVAMA OSIGURANJA I SPOLU

Tablica 1.

Red. br.	Osnove osiguranja	Stanje 30. rujna 2018.		
		Muškarci	Žene	Ukupno
0	1	2	3	4
1.	Radnici kod pravnih osoba	685952	636899	1322851
2.	Radnici kod fizičkih osoba	58094	58415	116509
3.	Obrtnici	42186	21116	63302
4.	Poljoprivrednici	13083	6409	19492
5.	Samostalne profesionalne djelatnosti	12200	7482	19682
6.	Osiguranci zaposleni kod međunarodnih organizacija u inozemstvu i hrvatski državljani zaposleni na teritoriju RH kod poslodavaca sa sjedištem u inozemstvu	77	8	85
7.	Produženo osiguranje	2367	2560	4927
UKUPNO		813959	732889	1546848

Osiguranci prema osnovama osiguranja - ukupno



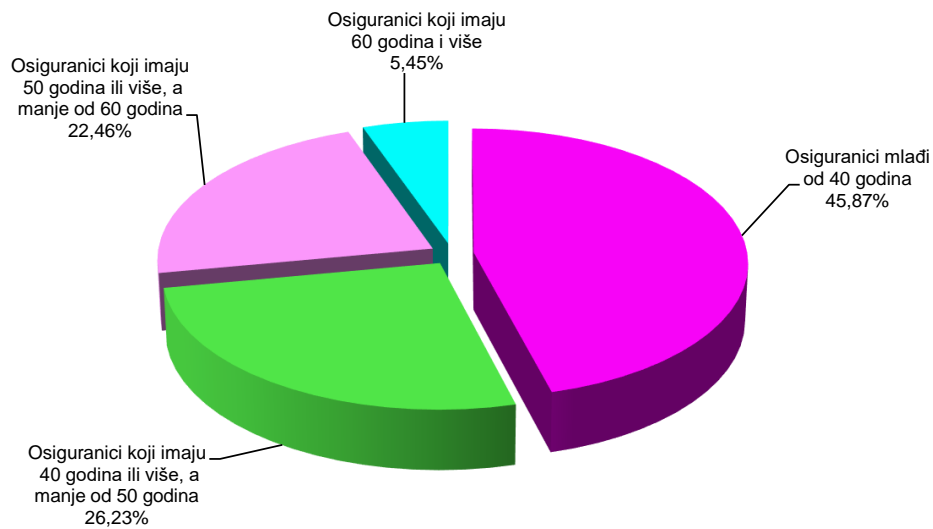
OSIGURANICI PREMA OSNOVAMA OSIGURANJA I GODINAMA ŽIVOTA

Tablica 2.

Stanje: 30. rujna 2018.

Red. br.	Osnove osiguranja	Osiguranci mlađi od 40 godina	Osiguranci koji imaju 40 godina ili više, a manje od 50 godina	Osiguranci koji imaju 50 godina ili više, a manje od 60 godina	Osiguranci koji imaju 60 godina i više	Ukupno
0	1	2	3	4	5	6
1.	Radnici kod pravnih osoba	607168	349382	297948	68353	1322851
2.	Radnici kod fizičkih osoba	68719	25959	18285	3546	116509
3.	Obrtnici	21148	19503	16903	5748	63302
4.	Poljoprivrednici	5203	4777	6535	2977	19492
5.	Samostalne profesionalne djelatnosti	6580	4869	5382	2851	19682
6.	Osiguranci zaposleni kod međunarodnih organizacija u inozemstvu i hrvatski državljani zaposleni na teritoriju RH kod poslodavaca sa sjedištem u inozemstvu	14	14	27	30	85
7.	Produženo osiguranje	668	1203	2327	729	4927
UKUPNO		709500	405707	347407	84234	1546848

Struktura osiguranika prema godinama života




OSIGURANICI PREMA DJELATNOSTI I SPOLU

Tablica 3.

Stanje: 30. rujna 2018.

Red. br.	Područja	Nacionalna klasifikacija djelatnosti - NKD 2007.	Muškarci	Žene	Ukupno
0	1	2	3	4	5
1.	A	Poljoprivreda, šumarstvo i ribarstvo	38.731	17.867	56598
2.	B	Rudarstvo i vađenje	3.532	479	4011
3.	C	Prerađivačka industrija	158.545	90.323	248868
4.	D	Opskrba el. energijom, plinom, parom i klimatizacija	10.748	3.072	13820
5.	E	Opskrba vodom; uklanjanje otpadnih voda, gospodarenje otpadom te djelatnosti sanacije okoliša	17.891	5.103	22994
6.	F	Građevinarstvo	94.072	12.677	106749
7.	G	Trgovina na veliko i na malo; popravak motornih vozila i motocikala	112.305	129.871	242176
8.	H	Prijevoz i skladištenje	62.246	17.577	79823
9.	I	Djelatnosti pružanja smještaja te pripreme i usluživanja hrane	53.094	61.015	114109
10.	J	Informacije i komunikacije	27.422	15.451	42873
11.	K	Financijske djelatnosti i djelatnosti osiguranja	14.663	29.598	44261
12.	L	Poslovanje nekretninama	7.914	5.147	13061
13.	M	Stručne, znanstvene i tehničke djelatnosti	43.832	43.039	86871
14.	N	Administrativne i pomoćne uslužne djelatnosti	29.139	23.609	52748
15.	O	Javna uprava i obrana; obvezno socijalno osiguranje	65.325	59.761	125086
16.	P	Obrazovanje	24.468	89.284	113752
17.	Q	Djelatnost zdravstvene zaštite i socijalne skrbi	22.198	83.485	105683
18.	R	Umjetnost, zabava i rekreacija	13.812	15.657	29469
19.	S	Ostale uslužne djelatnosti	12.793	27.039	39832
20.	T	Djelatnost kućanstva kao poslodavca; djelatnost kućanstva koja proizvode različitu robu i obavljaju različite usluge za vlastite potrebe	388	1.996	2384
21.	U	Djelatnost izvanteritorijalnih organizacija i tijela	134	181	315
22.		Nepoznate - neprevedene šifre djelatnosti	707	658	1365
UKUPNO			813959	732889	1546848

Struktura osiguranika prema spolu

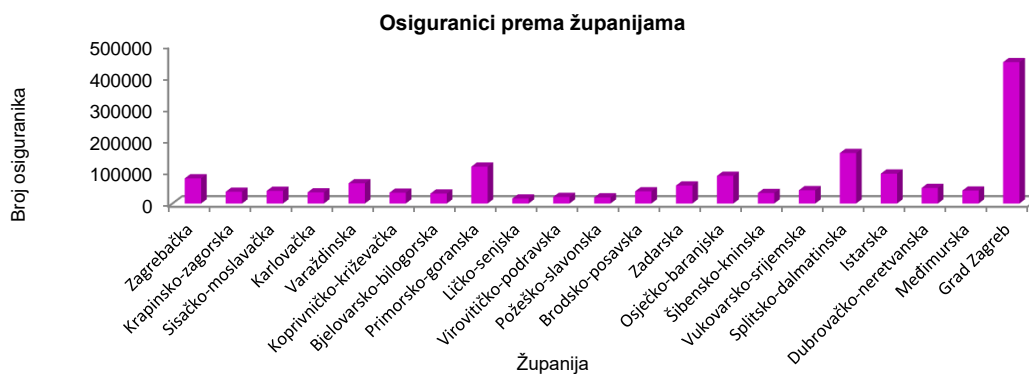


OSIGURANICI PREMA ŽUPANIJAMA I OSNOVAMA OSIGURANJA

Tablica 4.

Stanje: 30. rujna 2018.

Redni broj	Županija	Osnove osiguranja								
		Radnici kod pravnih osoba	Radnici kod fizičkih osoba	Obrtnici	Poljoprivrednici	Samostalne profesionalne djelatnosti	Osiguranci zaposleni kod međ. org. u inozemstvu i hrvatski državljani zaposleni na teritoriju RH kod poslodavaca sa sjedištem u inozemstvu	Produženo osiguranje	Ukupno	
0	1	2	3	4	5	6	7	8	9	
1.	Zagrebačka	66.273	7.375	4.017	1.335	620		2	309	79931
2.	Krapinsko-zagorska	30.229	4.517	2.034	270	237		0	90	37377
3.	Sisačko-moslavačka	33.876	3.456	1.550	827	317		1	120	40147
4.	Karlovačka	29.426	3.732	1.476	378	291		1	111	35415
5.	Varaždinska	55.136	5.435	2.155	849	423		1	143	64142
6.	Koprivničko-križevačka	28.121	2.190	1.039	2.507	295		1	117	34270
7.	Bjelovarsko-bilogorska	25.565	2.588	916	2.014	350		1	114	31548
8.	Primorsko-goranska	97.914	9.023	6.406	240	2.702		31	526	116842
9.	Ličko-senjska	12.769	1.695	813	378	98		0	74	15827
10.	Virovitičko-podravska	15.687	2.600	845	1.642	173		0	52	20999
11.	Požeško-slavonska	15.867	1.881	794	516	237		2	69	19366
12.	Brodsko-posavska	32.047	3.872	1.577	811	302		1	82	38692
13.	Zadarska	45.461	6.134	3.234	472	1.324		6	319	56950
14.	Osječko-baranjska	75.247	6.295	3.139	2.021	776		2	238	87718
15.	Šibensko-kninska	26.679	3.594	2.380	214	464		3	65	33399
16.	Vukovarsko-srijemska	34.421	3.876	1.798	1.632	313		2	100	42142
17.	Splitsko-dalmatinska	130.279	16.162	8.227	733	3.924		8	727	160060
18.	Istarska	75.772	10.792	6.050	755	989		4	360	94722
19.	Dubrovačko-neretvanska	39.960	4.777	2.836	445	1.194		1	247	49460
20.	Međimurska	36.444	2.414	996	923	212		0	86	41075
21.	Grad Zagreb	415.678	14.101	11.020	530	4.441		18	978	446766
UKUPNO		1322851	116509	63302	19492	19682		85	4927	1546848

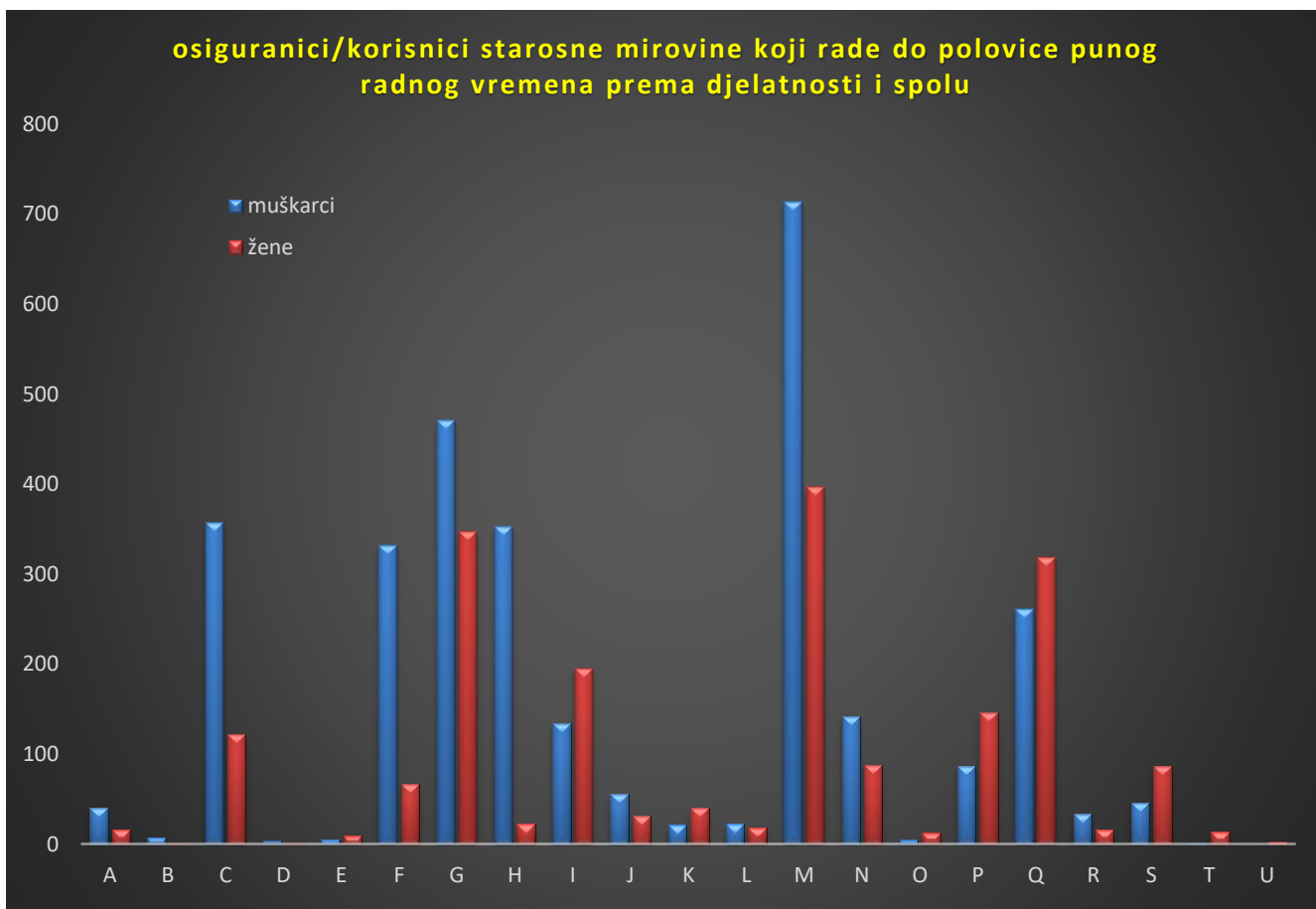


**OSIGURANICI/KORISNICI STAROSNE MIROVINE KOJI RADE DO POLOVICE PUNOG RADNOG VREMENA PREMA
DJELATNOSTI I SPOLU**

Tablica 5.

Stanje: 30. rujna 2018.

Red. br.	Područja	Nacionalna klasifikacija djelatnosti - NKD 2007.	Muškarci	Žene	Ukupno
0	1	2	3	4	5
1.	A	Poljoprivreda, šumarstvo i ribarstvo	40	16	56
2.	B	Rudarstvo i vađenje	7	1	8
3.	C	Prerađivačka industrija	357	122	479
4.	D	Opskrba el. energijom, plinom, parom i klimatizacija	3	1	4
5.	E	Opskrba vodom; uklanjanje otpadnih voda, gospodarenje otpadom te djelatnosti sanacije okoliša	5	9	14
6.	F	Građevinarstvo	332	66	398
7.	G	Trgovina na veliko i na malo; popravak motornih vozila i motocikala	471	347	818
8.	H	Prijevoz i skladištenje	352	22	374
9.	I	Djelatnosti pružanja smještaja te pripreme i usluživanja hrane	134	195	329
10.	J	Informacije i komunikacije	55	31	86
11.	K	Financijske djelatnosti i djelatnosti osiguranja	21	40	61
12.	L	Poslovanje nekretninama	22	18	40
13.	M	Stručne, znanstvene i tehničke djelatnosti	714	396	1110
14.	N	Administrativne i pomoćne uslužne djelatnosti	142	88	230
15.	O	Javna uprava i obrana; obvezno socijalno osiguranje	4	12	16
16.	P	Obrazovanje	86	146	232
17.	Q	Djelatnost zdravstvene zaštite i socijalne skrbi	261	318	579
18.	R	Umjetnost, zabava i rekreacija	33	16	49
19.	S	Ostale uslužne djelatnosti	46	86	132
20.	T	Djelatnost kućanstva kao poslodavca; djelatnost kućanstva koja proizvode različitu robu i obavljaju različite usluge za vlastite potrebe	1	13	14
21.	U	Djelatnost izvanteritorijalnih organizacija i tijela	0	2	2
22.		Nepoznate - neprevedene šifre djelatnosti	2	2	4
UKUPNO			3088	1947	5035

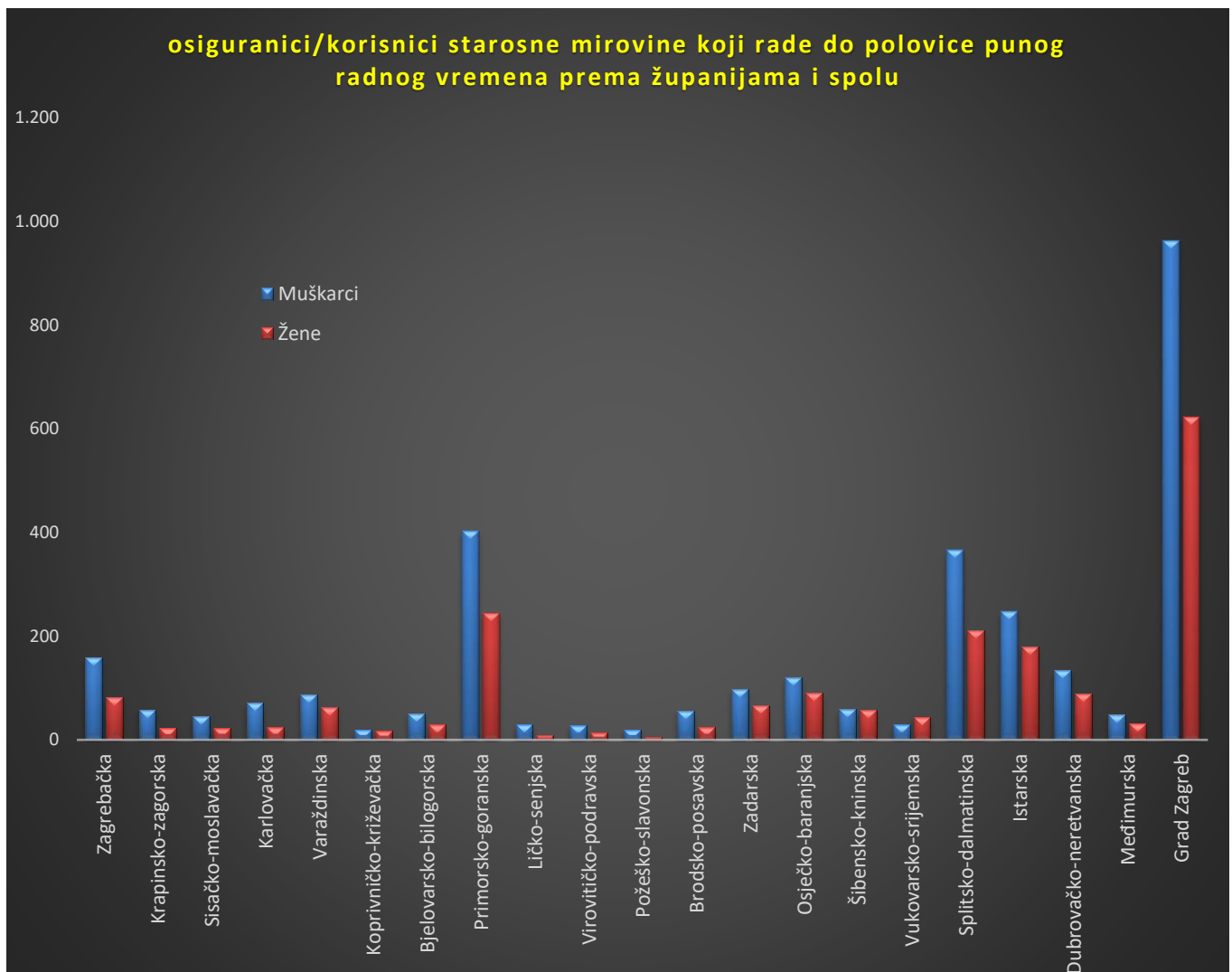


**OSIGURANICI/KORISNICI STAROSNE MIROVINE KOJI RADE DO POLOVICE PUNOG RADNOG
VREMENA PREMA ŽUPANIJAMA I SPOLU**

Tablica 6.

Stanje: 30. rujna 2018.

Red. br.	Županija	Muškarci	Žene	Ukupno
0	1	2	3	4
1.	Zagrebačka	159	82	241
2.	Krapinsko-zagorska	58	23	81
3.	Sisačko-moslavačka	45	22	67
4.	Karlovačka	72	24	96
5.	Varaždinska	87	62	149
6.	Koprivničko-križevačka	20	17	37
7.	Bjelovarsko-bilogorska	51	29	80
8.	Primorsko-goranska	402	244	646
9.	Ličko-senjska	30	9	39
10.	Virovitičko-podravska	28	13	41
11.	Požeško-slavonska	20	6	26
12.	Brodsko-posavska	55	24	79
13.	Zadarska	97	66	163
14.	Osječko-baranjska	120	90	210
15.	Šibensko-kninska	59	58	117
16.	Vukovarsko-srijemska	29	44	73
17.	Splitsko-dalmatinska	365	210	575
18.	Istarska	247	180	427
19.	Dubrovačko-neretvanska	134	89	223
20.	Međimurska	48	32	80
21.	Grad Zagreb	962	623	1.585
UKUPNO		3.088	1.947	5.035

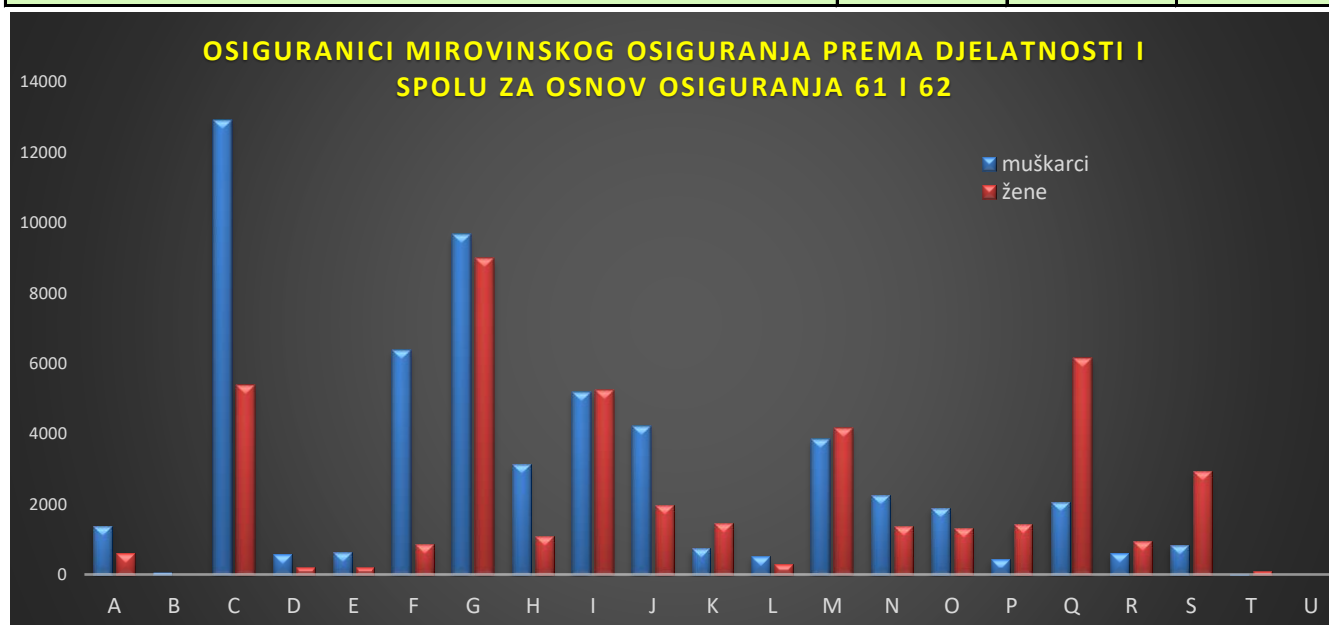


**OSIGURANICI MIROVINSKOG OSIGURANJA PREMA DJELATNOSTI I SPOLU
ZA OSNOV OSIGURANJA 61 I 62**

Tablica 7.

Stanje: 30. rujna 2018.

Red. br.	Područja	Nacionalna klasifikacija djelatnosti - NKD 2007.	Muškarci	Žene	Ukupno
0	1	2	3	4	5
1.	A	Poljoprivreda, šumarstvo i ribarstvo	1355	601	1956
2.	B	Rudarstvo i vađenje	71	9	80
3.	C	Prerađivačka industrija	12911	5376	18287
4.	D	Opskrba el. energijom, plinom, parom i klimatizacija	567	192	759
5.	E	Opskrba vodom; uklanjanje otpadnih voda, gospodarenje otpadom te djelatnosti sanacije okoliša	626	190	816
6.	F	Građevinarstvo	6364	859	7223
7.	G	Trgovina na veliko i na malo; popravak motornih vozila i motocikala	9661	8975	18636
8.	H	Prijevoz i skladištenje	3130	1076	4206
9.	I	Djelatnosti pružanja smještaja te pripreme i usluživanja hrane	5163	5227	10390
10.	J	Informacije i komunikacije	4215	1973	6188
11.	K	Financijske djelatnosti i djelatnosti osiguranja	743	1464	2207
12.	L	Poslovanje nekretninama	507	297	804
13.	M	Stručne, znanstvene i tehničke djelatnosti	3839	4162	8001
14.	N	Administrativne i pomoćne uslužne djelatnosti	2249	1355	3604
15.	O	Javna uprava i obrana; obvezno socijalno osiguranje	1870	1309	3179
16.	P	Obrazovanje	428	1427	1855
17.	Q	Djelatnost zdravstvene zaštite i socijalne skrbi	2062	6146	8208
18.	R	Umjetnost, zabava i rekreacija	610	927	1537
19.	S	Ostale uslužne djelatnosti	835	2920	3755
20.	T	Djelatnost kućanstva kao poslodavca; djelatnost kućanstva koja proizvode različitu robu i obavljaju različite usluge za vlastite potrebe	21	106	127
21.	U	Djelatnost izvanteritorijalnih organizacija i tijela	2	3	5
22.		Nepoznate - neprevedene šifre djelatnosti	26	20	46
UKUPNO			57255	44614	101869



Poslodavac koji od 1. siječnja 2015. zaposli mladog radnika za tog je radnika oslobođen plaćanja doprinosa na plaću do pet godina.

Pretpostavka korištenja olakšicom ispunjenje je sljedećih kumulativnih uvjeta: da je na dan prijave na mirovinsko i zdravstveno osiguranje, tj. na dan početka radnog odnosa, **radnik mlađi od trideset godina** (može imati najviše 29 godina, 11 mjeseci i 29 dana); da se radnika zapošljava na neodređeno vrijeme, bilo na puno ili nepuno radno vrijeme te da radnik nije kod istog poslodavca prije bio zaposlen na neodređeno vrijeme, ali nije smetnja ako je bio zaposlen na određeno vrijeme ni ako je kod odnosnog poslodavca bio na stručnom osposobljavanju bez zasnivanja radnog odnosa.

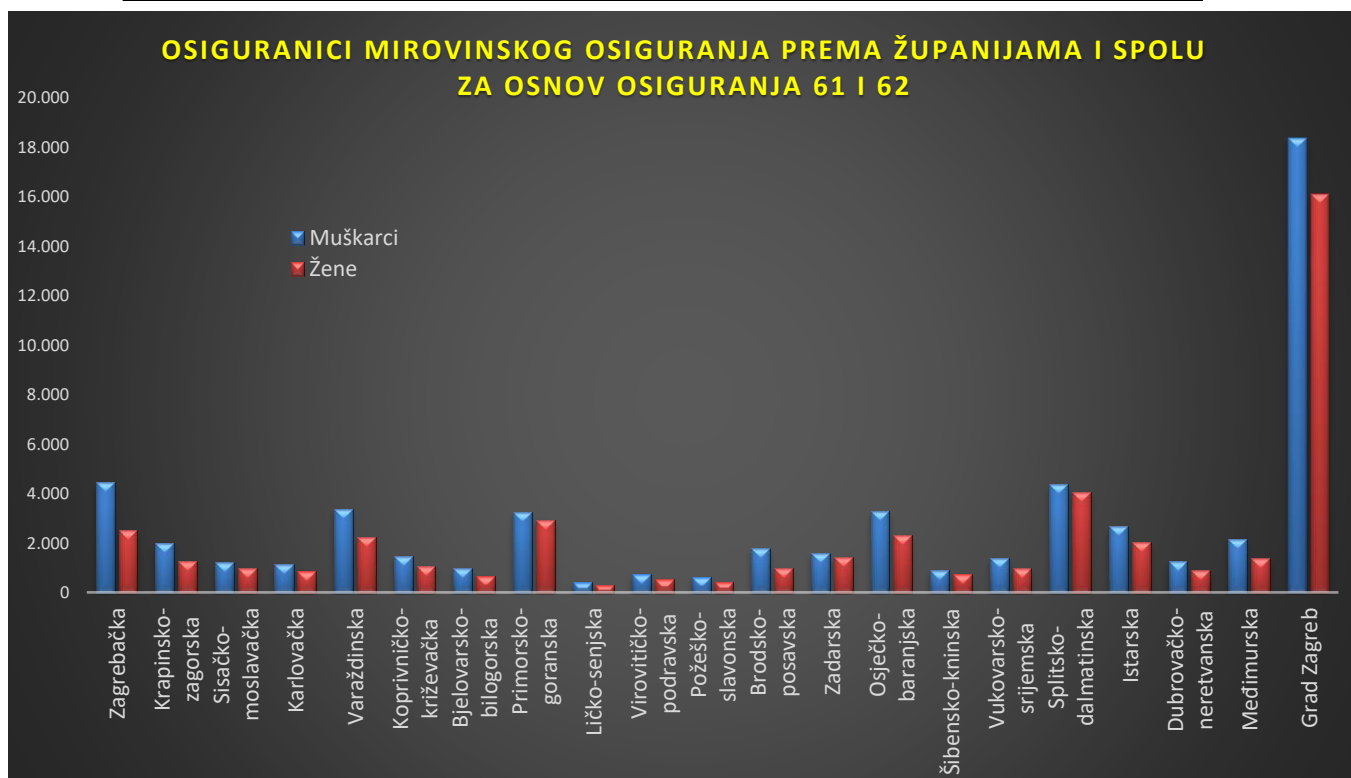
U slučaju zapošljavanja navedenih osoba ne postoji obveza obračunavanja i plaćanja doprinosa na osnovicu, i to: doprinosa za zdravstveno osiguranje (15%), doprinosa za zaštitu zdravlja na radu (0,5%) i doprinosa za zapošljavanje (1,7%) i to u trajanju **do pet godina**.

**OSIGURANICI MIROVINSKOG OSIGURANJA PREMA ŽUPANIJAMA I SPOLU
ZA OSNOV OSIGURANJA 61 I 62**

Tablica 8.

Stanje: 30. rujna 2018.

Red. br.	Županija	Muškarci	Žene	Ukupno
0	1	2	3	4
1.	Zagrebačka	4.431	2.508	6.939
2.	Krapinsko-zagorska	1.990	1.273	3.263
3.	Sisačko-moslavačka	1.196	974	2.170
4.	Karlovačka	1.129	864	1.993
5.	Varaždinska	3.344	2.222	5.566
6.	Koprivničko-križevačka	1.450	1.071	2.521
7.	Bjelovarsko-bilogorska	971	660	1.631
8.	Primorsko-goranska	3.242	2.923	6.165
9.	Ličko-senjska	415	310	725
10.	Virovitičko-podravska	741	517	1.258
11.	Požeško-slavonska	622	429	1.051
12.	Brodsko-posavska	1.769	997	2.766
13.	Zadarska	1.602	1.436	3.038
14.	Osječko-baranjska	3.285	2.323	5.608
15.	Šibensko-kninska	892	741	1.633
16.	Vukovarsko-srijemska	1.399	967	2.366
17.	Splitsko-dalmatinska	4.379	4.032	8.411
18.	Istarska	2.663	2.013	4.676
19.	Dubrovačko-neretvanska	1.232	891	2.123
20.	Međimurska	2.126	1.362	3.488
21.	Grad Zagreb	18.377	16.101	34.478
UKUPNO		57.255	44.614	101.869



Poslodavac koji od 1. siječnja 2015. zaposli mladog radnika za tog je radnika oslobođen plaćanja doprinosa na plaću do pet godina.

Pretpostavka korištenja olakšicom ispunjenje je sljedećih kumulativnih uvjeta: da je na dan prijave na mirovinsko i zdravstveno osiguranje, tj. na dan početka radnog odnosa, **radnik mlađi od trideset godina** (može imati najviše 29 godina, 11 mjeseci i 29 dana); da se radnika zapošljava na neodređeno vrijeme, bilo na puno ili nepuno radno vrijeme te da radnik nije kod istog poslodavca prije bio zaposlen na neodređeno vrijeme, ali nije smetnja ako je bio zaposlen na određeno vrijeme ni ako je kod odnosnog poslodavca bio na stručnom osposobljavanju bez zasnivanja radnog odnosa.

U slučaju zapošljavanja navedenih osoba ne postoji obveza obračunavanja i plaćanja doprinosa na osnovicu, i to: doprinosa za zdravstveno osiguranje (15%), doprinosa za zaštitu zdravlja na radu (0,5%) i doprinosa za zapošljavanje (1,7%) i to u trajanju **do pet godina**.