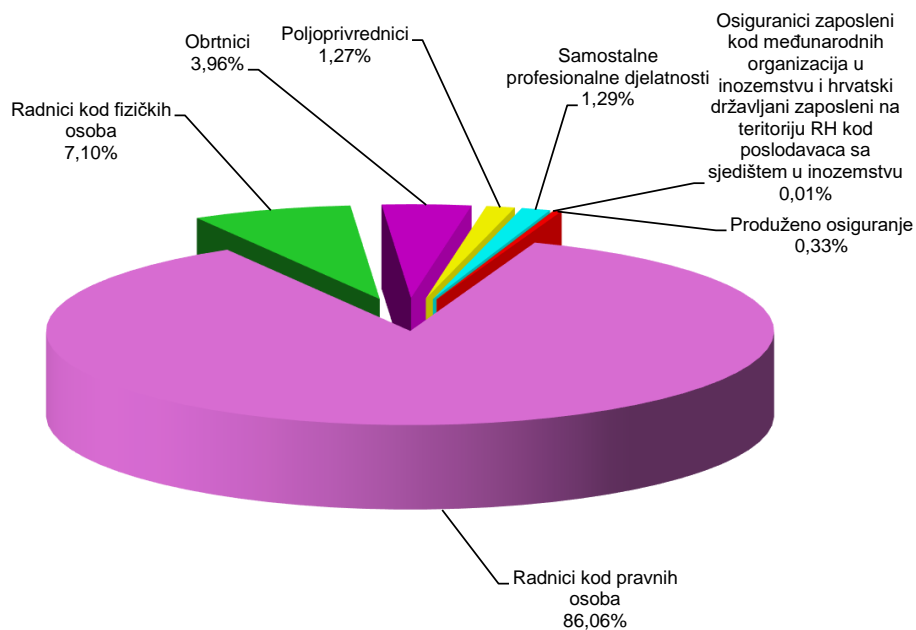


OSIGURANICI PREMA OSNOVAMA OSIGURANJA I SPOLU

Tablica 1.

Red. br.	Osnove osiguranja	Stanje 31. listopada 2018.		
		Muškarci	Žene	Ukupno
0	1	2	3	4
1.	Radnici kod pravnih osoba	682089	633358	1315447
2.	Radnici kod fizičkih osoba	54274	54220	108494
3.	Obrtnici	40433	20052	60485
4.	Poljoprivrednici	13081	6360	19441
5.	Samostalne profesionalne djelatnosti	12207	7440	19647
6.	Osiguranici zaposleni kod međunarodnih organizacija u inozemstvu i hrvatski državljani zaposleni na teritoriju RH kod poslodavaca sa sjedištem u inozemstvu	75	8	83
7.	Produženo osiguranje	2382	2611	4993
UKUPNO		804541	724049	1528590

Osiguranici prema osnovama osiguranja - ukupno



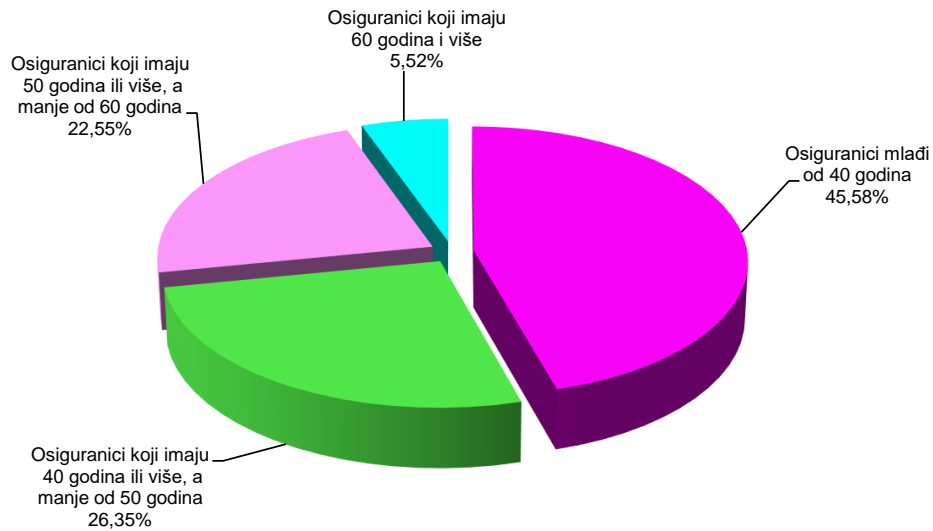
OSIGURANICI PREMA OSNOVAMA OSIGURANJA I GODINAMA ŽIVOTA

Tablica 2.

Stanje: 31. listopada 2018.

Red. br.	Osnove osiguranja	Osiguranci mlađi od 40 godina	Osiguranci koji imaju 40 godina ili više, a manje od 50 godina	Osiguranci koji imaju 50 godina ili više, a manje od 60 godina	Osiguranci koji imaju 60 godina i više	Ukupno
0	1	2	3	4	5	6
1.	Radnici kod pravnih osoba	600897	348548	297058	68944	1315447
2.	Radnici kod fizičkih osoba	63378	24656	17164	3296	108494
3.	Obrtnici	20027	18716	16218	5524	60485
4.	Poljoprivrednici	5213	4766	6505	2957	19441
5.	Samostalne profesionalne djelatnosti	6476	4914	5386	2871	19647
6.	Osiguranci zaposleni kod međunarodnih organizacija u inozemstvu i hrvatski državljani zaposleni na teritoriju RH kod poslodavaca sa sjedištem u inozemstvu	13	14	26	30	83
7.	Produženo osiguranje	699	1241	2343	710	4993
UKUPNO		696703	402855	344700	84332	1528590

Struktura osiguranika prema godinama života




OSIGURANICI PREMA DJELATNOSTI I SPOLU

Tablica 3.

Stanje: 31. listopada 2018.

Red. br.	Područja	Nacionalna klasifikacija djelatnosti - NKD 2007.	Muškarci	Žene	Ukupno
0	1	2	3	4	5
1.	A	Poljoprivreda, šumarstvo i ribarstvo	38.502	17.755	56257
2.	B	Rudarstvo i vađenje	3.549	473	4022
3.	C	Prerađivačka industrija	158.282	90.143	248425
4.	D	Opskrba el. energijom, plinom, parom i klimatizacija	10.766	3.081	13847
5.	E	Opskrba vodom; uklanjanje otpadnih voda, gospodarenje otpadom te djelatnosti sanacije okoliša	17.760	5.087	22847
6.	F	Građevinarstvo	95.546	12.517	108063
7.	G	Trgovina na veliko i na malo; popravak motornih vozila i motocikala	111.238	128.157	239395
8.	H	Prijevoz i skladištenje	61.416	17.270	78686
9.	I	Djelatnosti pružanja smještaja te pripreme i usluživanja hrane	46.241	54.407	100648
10.	J	Informacije i komunikacije	27.749	15.621	43370
11.	K	Financijske djelatnosti i djelatnosti osiguranja	14.600	29.443	44043
12.	L	Poslovanje nekretninama	7.856	5.024	12880
13.	M	Stručne, znanstvene i tehničke djelatnosti	43.851	43.020	86871
14.	N	Administrativne i pomoćne uslužne djelatnosti	27.989	22.392	50381
15.	O	Javna uprava i obrana; obvezno socijalno osiguranje	65.195	60.196	125391
16.	P	Obrazovanje	24.691	90.313	115004
17.	Q	Djelatnost zdravstvene zaštite i socijalne skrbi	22.322	83.971	106293
18.	R	Umjetnost, zabava i rekreacija	13.560	15.513	29073
19.	S	Ostale uslužne djelatnosti	12.209	26.946	39155
20.	T	Djelatnost kućanstva kao poslodavca; djelatnost kućanstva koja proizvode različitu robu i obavljaju različite usluge za vlastite potrebe	387	1.880	2267
21.	U	Djelatnost izvanteritorijalnih organizacija i tijela	139	192	331
22.		Nepoznate - neprevedene šifre djelatnosti	693	648	1341
UKUPNO			804541	724049	1528590

Struktura osiguranika prema spolu

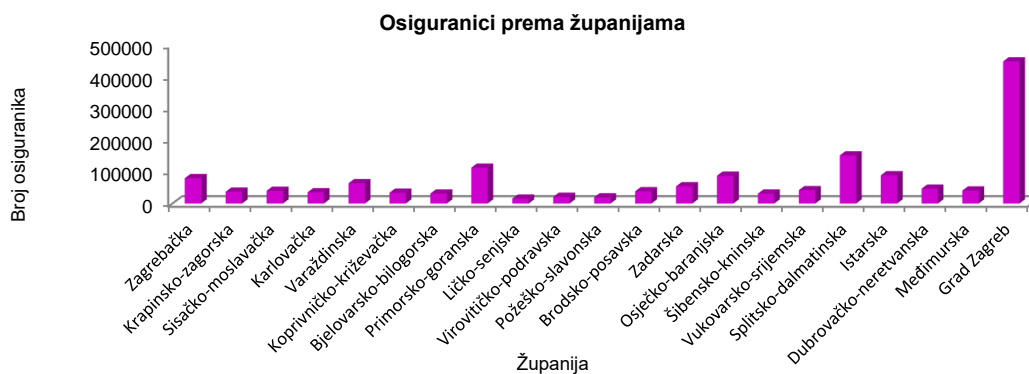


OSIGURANICI PREMA ŽUPANIJAMA I OSNOVAMA OSIGURANJA

Tablica 4.

Stanje: 31. listopada 2018.

Redni broj	Županija	Osnove osiguranja								
		Radnici kod pravnih osoba	Radnici kod fizičkih osoba	Obrtnici	Poljoprivrednici	Samostalne profesionalne djelatnosti	Osiguranci zaposleni kod međ. org. u inozemstvu i hrvatski državljani zaposleni na teritoriju RH kod poslodavaca sa sjedištem u inozemstvu	Produženo osiguranje	Ukupno	
0	1	2	3	4	5	6	7	8	9	
1.	Zagrebačka	66.728	7.400	4.022	1.326	619		2	295	80392
2.	Krapinsko-zagorska	30.295	4.513	2.044	273	235		0	85	37445
3.	Sisačko-moslavačka	34.100	3.510	1.558	821	313		1	121	40424
4.	Karlovačka	29.560	3.709	1.481	373	291		1	105	35520
5.	Varaždinska	55.347	5.477	2.155	831	416		0	135	64361
6.	Koprivničko-križevačka	28.291	2.212	1.041	2.479	285		1	111	34420
7.	Bjelovarsko-bilogorska	25.638	2.616	918	2.007	349		1	111	31640
8.	Primorsko-goranska	96.401	7.759	5.917	244	2.724		31	539	113615
9.	Ličko-senjska	12.504	1.581	754	382	93		0	76	15390
10.	Virovitičko-podravska	15.843	2.605	849	1.633	167		0	54	21151
11.	Požeško-slavonska	15.940	1.908	793	518	236		2	70	19467
12.	Brodsko-posavska	32.130	3.959	1.577	816	303		1	88	38874
13.	Zadarska	44.185	5.363	2.891	477	1.342		6	331	54595
14.	Osječko-baranjska	75.485	6.320	3.177	2.016	778		2	240	88018
15.	Šibensko-kninska	25.775	2.908	2.035	216	461		3	80	31478
16.	Vukovarsko-srijemska	34.662	3.926	1.795	1.625	310		2	101	42421
17.	Splitsko-dalmatinska	126.423	13.366	7.243	755	3.978		8	725	152498
18.	Istarska	72.971	8.823	5.586	760	983		3	381	89507
19.	Dubrovačko-neretvanska	38.629	3.972	2.623	451	1.105		1	284	47065
20.	Međimurska	36.592	2.397	998	910	209		0	87	41193
21.	Grad Zagreb	417.948	14.170	11.028	528	4.450		18	974	449116
	UKUPNO	1315447	108494	60485	19441	19647		83	4993	1528590

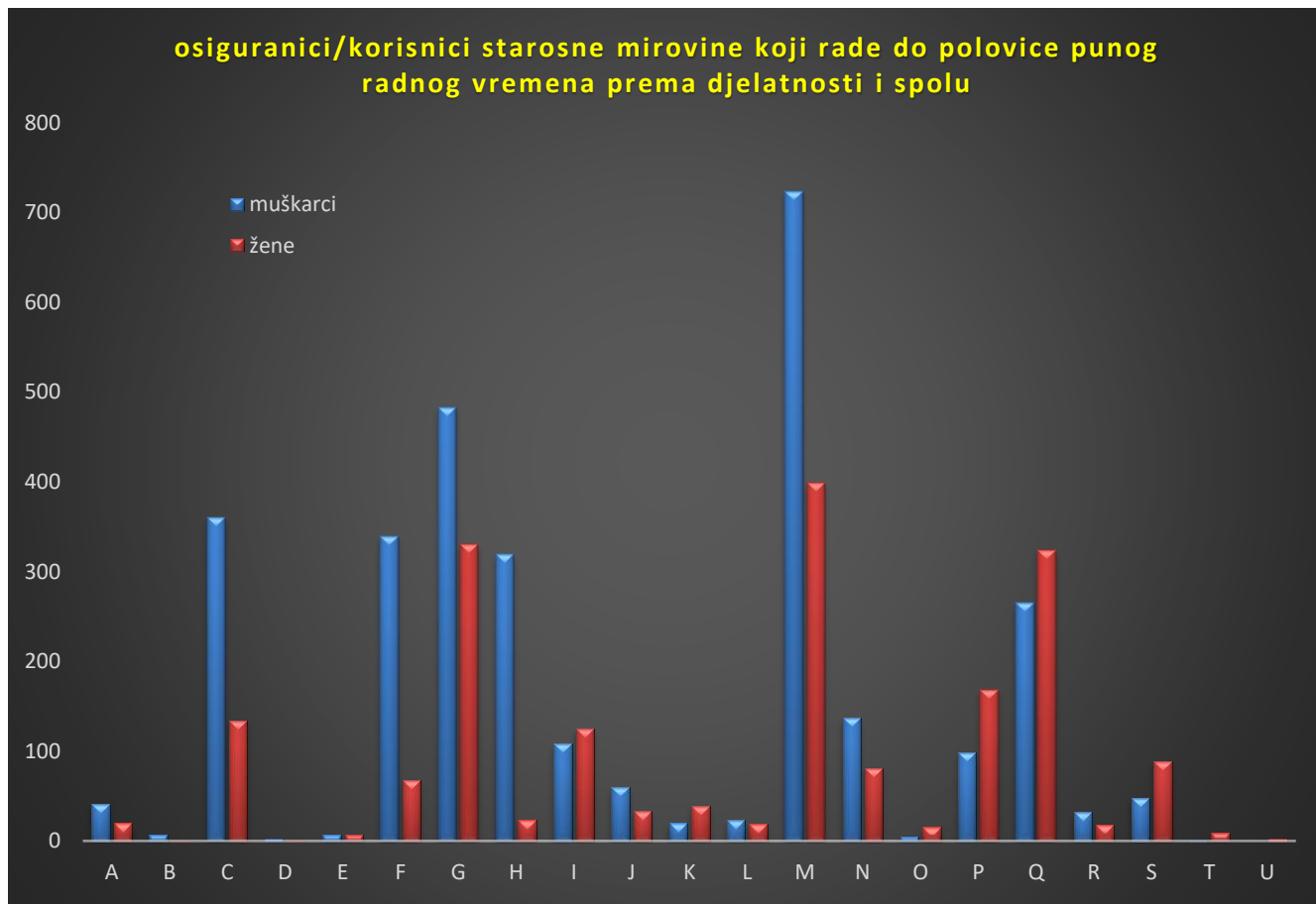


**OSIGURANICI/KORISNICI STAROSNE MIROVINE KOJI RADE DO POLOVICE PUNOG RADNOG VREMENA PREMA
DJELATNOSTI I SPOLU**

Tablica 5.

Stanje: 31. listopada 2018.

Red. br.	Područja	Nacionalna klasifikacija djelatnosti - NKD 2007.	Muškarci	Žene	Ukupno
0	1	2	3	4	5
1.	A	Poljoprivreda, šumarstvo i ribarstvo	41	20	61
2.	B	Rudarstvo i vađenje	7	1	8
3.	C	Prerađivačka industrija	360	134	494
4.	D	Opskrba el. energijom, plinom, parom i klimatizacija	2	1	3
5.	E	Opskrba vodom; uklanjanje otpadnih voda, gospodarenje otpadom te djelatnosti sanacije okoliša	7	7	14
6.	F	Građevinarstvo	339	67	406
7.	G	Trgovina na veliko i na malo; popravak motornih vozila i motocikala	483	330	813
8.	H	Prijevoz i skladištenje	319	23	342
9.	I	Djelatnosti pružanja smještaja te pripreme i usluživanja hrane	108	125	233
10.	J	Informacije i komunikacije	60	33	93
11.	K	Financijske djelatnosti i djelatnosti osiguranja	20	39	59
12.	L	Poslovanje nekretninama	23	19	42
13.	M	Stručne, znanstvene i tehničke djelatnosti	724	399	1123
14.	N	Administrativne i pomoćne uslužne djelatnosti	137	81	218
15.	O	Javna uprava i obrana; obvezno socijalno osiguranje	5	15	20
16.	P	Obrazovanje	98	168	266
17.	Q	Djelatnost zdravstvene zaštite i socijalne skrbi	265	324	589
18.	R	Umjetnost, zabava i rekreacija	32	18	50
19.	S	Ostale uslužne djelatnosti	48	88	136
20.	T	Djelatnost kućanstva kao poslodavca; djelatnost kućanstva koja proizvode različitu robu i obavljaju različite usluge za vlastite potrebe	1	9	10
21.	U	Djelatnost izvanteritorijalnih organizacija i tijela	0	2	2
22.		Nepoznate - neprevedene šifre djelatnosti	2	1	3
UKUPNO			3081	1904	4985

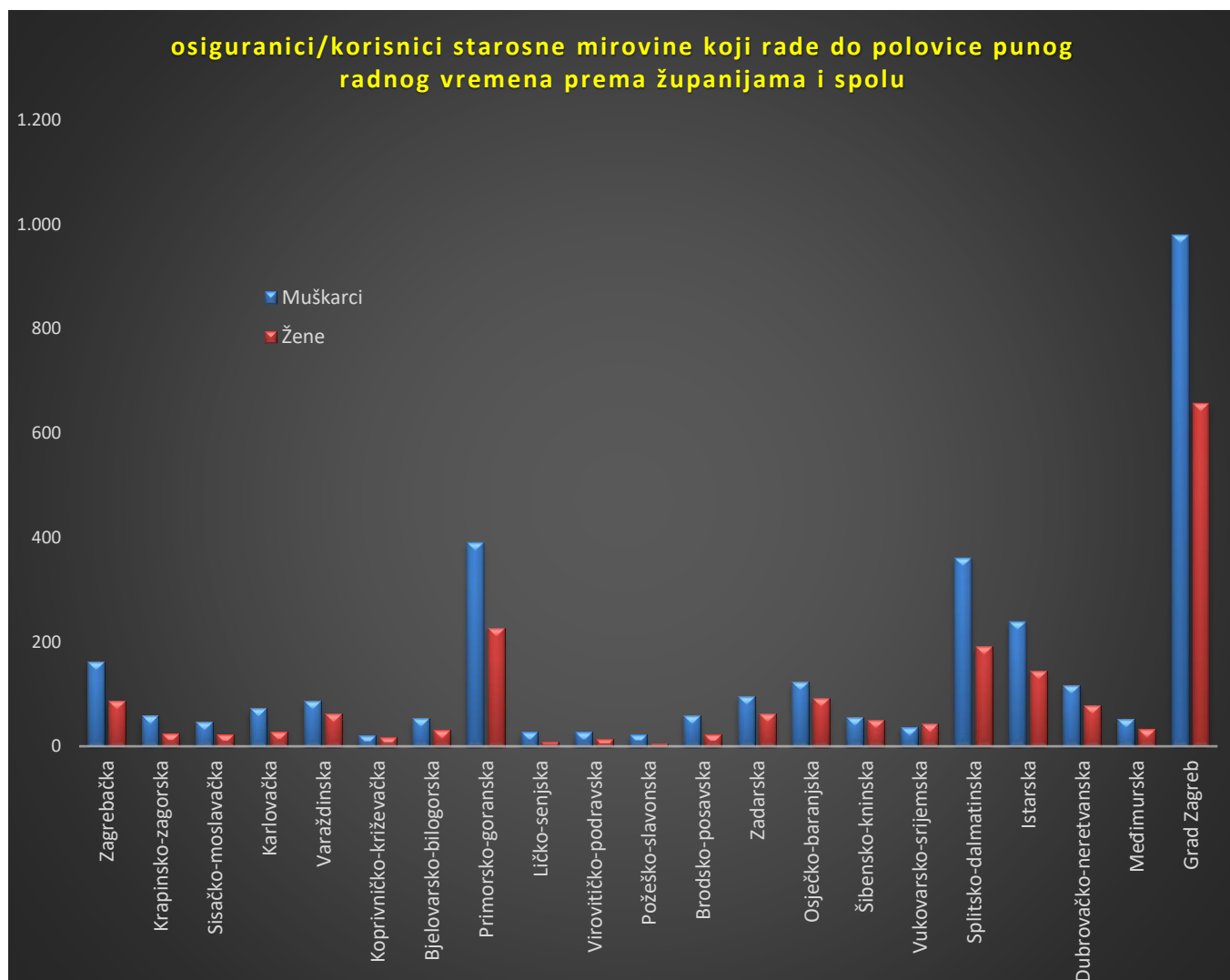


OSIGURANICI/KORISNICI STAROSNE MIROVINE KOJI RADE DO POLOVICE PUNOG RADNOG VREMENA PREMA ŽUPANIJAMA I SPOLU

Tablica 6.

Stanje: 31. listopada 2018.

Red. br.	Županija	Muškarci	Žene	Ukupno
0	1	2	3	4
1.	Zagrebačka	162	87	249
2.	Krapinsko-zagorska	58	25	83
3.	Sisačko-moslavačka	47	23	70
4.	Karlovačka	73	28	101
5.	Varaždinska	86	62	148
6.	Koprivničko-križevačka	21	17	38
7.	Bjelovarsko-bilogorska	53	31	84
8.	Primorsko-goranska	391	227	618
9.	Ličko-senjska	27	8	35
10.	Virovitičko-podravska	27	14	41
11.	Požeško-slavonska	22	6	28
12.	Brodsko-posavska	58	23	81
13.	Zadarska	95	63	158
14.	Osječko-baranjska	123	92	215
15.	Šibensko-kninska	55	51	106
16.	Vukovarsko-srijemska	36	43	79
17.	Splitsko-dalmatinska	361	191	552
18.	Istarska	238	145	383
19.	Dubrovačko-neretvanska	117	78	195
20.	Međimurska	52	33	85
21.	Grad Zagreb	979	657	1.636
UKUPNO		3.081	1.904	4.985



OSIGURANICI DO DOBI OD 30 GODINA ZA KOJE JE POSLODAVAC OSLOBOĐEN PLAĆANJA DOPRINOSA NA PLAĆU DO PET GODINA PREMA DJELATNOSTI I SPOLU

Tablica 7.

Stanje: 31. listopada 2018.

Red. br.	Područja	Nacionalna klasifikacija djelatnosti - NKD 2007.	Muškarci	Žene	Ukupno
0	1	2	3	4	5
1.	A	Poljoprivreda, šumarstvo i ribarstvo	1370	619	1989
2.	B	Rudarstvo i vađenje	77	9	86
3.	C	Prerađivačka industrija	13157	5487	18644
4.	D	Opskrba el. energijom, plinom, parom i klimatizacija	590	201	791
5.	E	Opskrba vodom; uklanjanje otpadnih voda, gospodarenje otpadom te djelatnosti sanacije okoliša	645	196	841
6.	F	Građevinarstvo	6549	886	7435
7.	G	Trgovina na veliko i na malo; popravak motornih vozila i motocikala	9965	9237	19202
8.	H	Prijevoz i skladištenje	3230	1090	4320
9.	I	Djelatnosti pružanja smještaja te pripreme i usluživanja hrane	5215	5385	10600
10.	J	Informacije i komunikacije	4380	2063	6443
11.	K	Financijske djelatnosti i djelatnosti osiguranja	778	1499	2277
12.	L	Poslovanje nekretninama	508	303	811
13.	M	Stručne, znanstvene i tehničke djelatnosti	3958	4264	8222
14.	N	Administrativne i pomoćne uslužne djelatnosti	2249	1367	3616
15.	O	Javna uprava i obrana; obvezno socijalno osiguranje	1887	1343	3230
16.	P	Obrazovanje	435	1475	1910
17.	Q	Djelatnost zdravstvene zaštite i socijalne skrbi	2095	6288	8383
18.	R	Umjetnost, zabava i rekreacija	637	953	1590
19.	S	Ostale uslužne djelatnosti	848	3033	3881
20.	T	Djelatnost kućanstva kao poslodavca; djelatnost kućanstva koja proizvode različitu robu i obavljaju različite usluge za vlastite potrebe	20	100	120
21.	U	Djelatnost izvanteritorijalnih organizacija i tijela	2	3	5
22.		Nepoznate - neprevedene šifre djelatnosti	24	19	43
UKUPNO			58619	45820	104439



Poslodavac koji od 1. siječnja 2015. zaposli **mlađeg radnika od 30 godina** za tog je radnika oslobođen plaćanja doprinosa na plaću do pet godina.

Pretpostavka za korištenje olakšice ispunjenje je sljedećih kumulativnih uvjeta: da je na dan prijave na mirovinsko i zdravstveno osiguranje, tj. na dan početka radnog odnosa **radnik mlađi od 30 godina** (može imati najviše 29 godina, 11 mjeseci i 29 dana); da se radnika zapošljava na neodređeno vrijeme, na puno ili nepuno radno vrijeme, te da radnik nije bio ranije zaposlen kod istog poslodavca na neodređeno vrijeme, ali nije smetnja ako je bio zaposlen na određeno vrijeme ni ako je kod odnosnog poslodavca bio na stručnom osposobljavanju bez zasnivanja radnog odnosa.

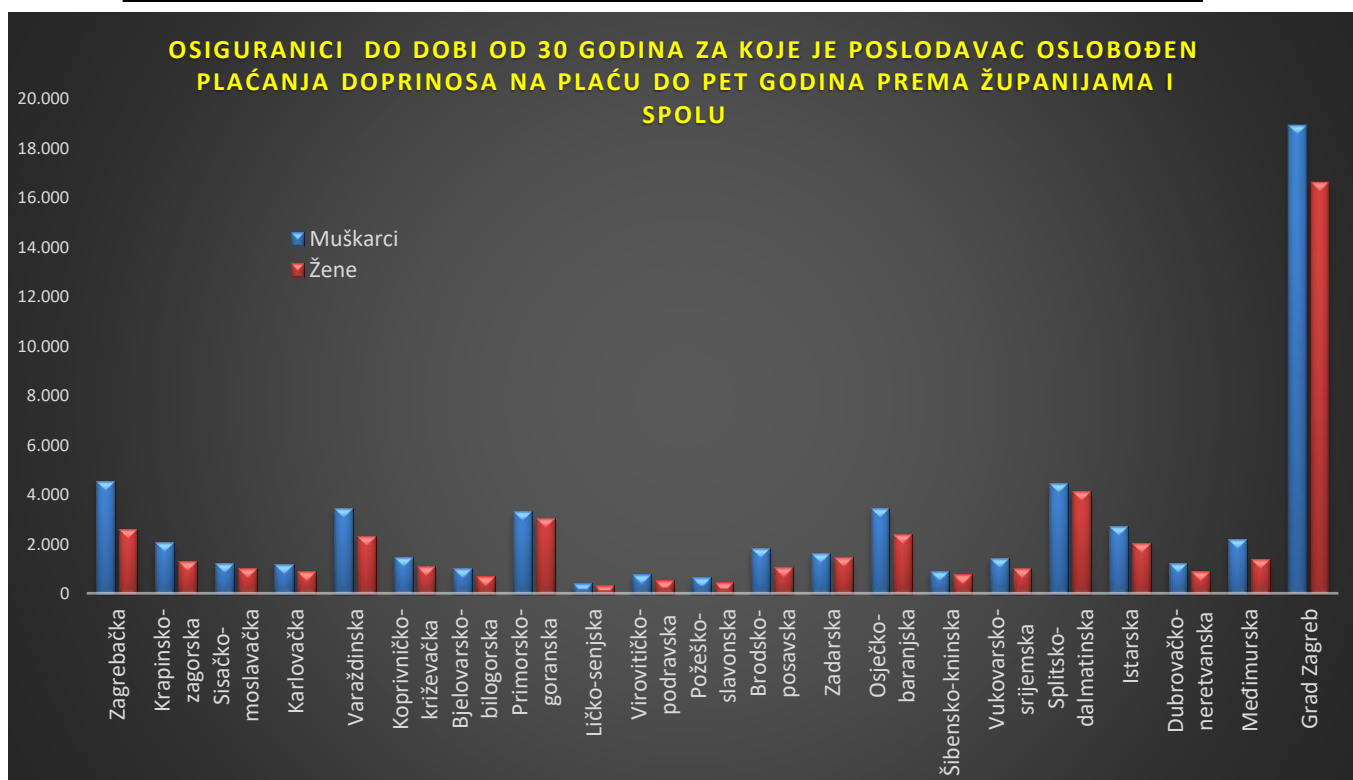
U slučaju zapošljavanja navedenih osoba ne postoji obveza obračunavanja i plaćanja doprinosa na osnovicu, i to: doprinosa za zdravstveno osiguranje (15%), doprinosa za zaštitu zdravlja na radu (0,5%) i doprinosa za zapošljavanje (1,7%), i to u trajanju **do pet godina**.

OSIGURANICI DO DOBI OD 30 GODINA ZA KOJE JE POSLODAVAC OSLOBOĐEN PLAĆANJA DOPRINOSA NA PLAĆU DO PET GODINA PREMA ŽUPANIJAMA I SPOLU

Tablica 8.

Stanje: 31. listopada 2018.

Red. br.	Županija	Muškarci	Žene	Ukupno
0	1	2	3	4
1.	Zagrebačka	4.544	2.577	7.121
2.	Krapinsko-zagorska	2.051	1.292	3.343
3.	Sisačko-moslavačka	1.231	1.010	2.241
4.	Karlovačka	1.158	882	2.040
5.	Varaždinska	3.419	2.284	5.703
6.	Koprivničko-križevačka	1.471	1.091	2.562
7.	Bjelovarsko-bilogorska	995	691	1.686
8.	Primorsko-goranska	3.316	3.043	6.359
9.	Ličko-senjska	414	315	729
10.	Virovitičko-podravska	768	525	1.293
11.	Požeško-slavonska	641	447	1.088
12.	Brodsko-posavska	1.815	1.036	2.851
13.	Zadarska	1.615	1.462	3.077
14.	Osječko-baranjska	3.436	2.380	5.816
15.	Šibensko-kninska	903	767	1.670
16.	Vukovarsko-srijemska	1.404	990	2.394
17.	Splitsko-dalmatinska	4.448	4.113	8.561
18.	Istarska	2.682	2.025	4.707
19.	Dubrovačko-neretvanska	1.216	897	2.113
20.	Međimurska	2.168	1.397	3.565
21.	Grad Zagreb	18.924	16.596	35.520
UKUPNO		58.619	45.820	104.439



Poslodavac koji od 1. siječnja 2015. zaposli **mlađeg radnika od 30 godina** za tog je radnika oslobođen plaćanja doprinosa na plaću do pet godina.

Pretpostavka za korištenje olakšice ispunjenje je sljedećih kumulativnih uvjeta: da je na dan prijave na mirovinsko i zdravstveno osiguranje, tj. na dan početka radnog odnosa **radnik mlađi od 30 godina** (može imati najviše 29 godina, 11 mjeseci i 29 dana); da se radnika zapošljava na neodređeno vrijeme, na puno ili nepuno radno vrijeme, te da radnik nije bio ranije zaposlen kod istog poslodavca na neodređeno vrijeme, ali nije smetnja ako je bio zaposlen na određeno vrijeme ni ako je kod odnosnog poslodavca bio na stručnom osposobljavanju bez zasnivanja radnog odnosa.

U slučaju zapošljavanja navedenih osoba ne postoji obveza obračunavanja i plaćanja doprinosa na osnovicu, i to: doprinosa za zdravstveno osiguranje (15%), doprinosa za zaštitu zdravlja na radu (0,5%) i doprinosa za zapošljavanje (1,7%), i to u trajanju **do pet godina**.