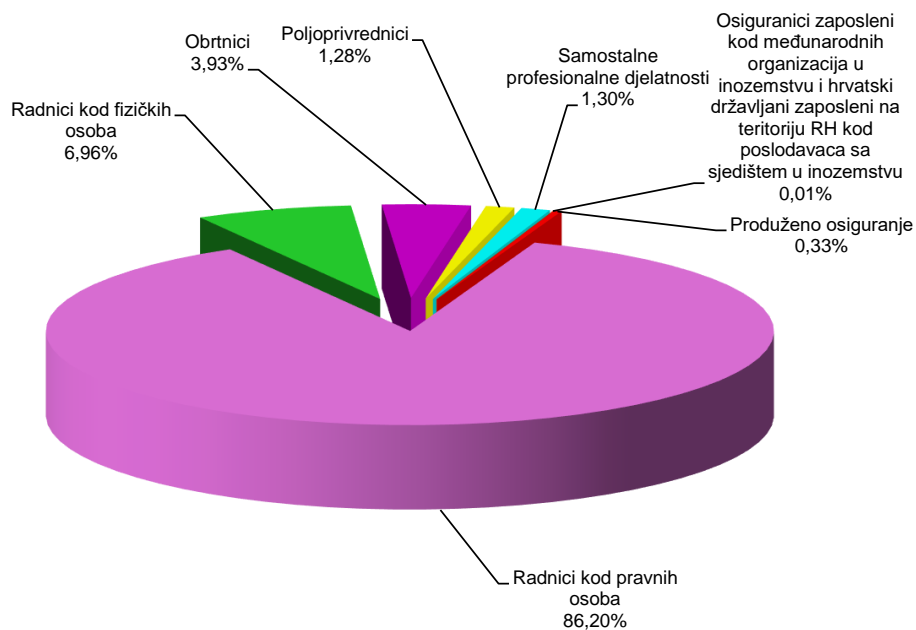


OSIGURANICI PREMA OSNOVAMA OSIGURANJA I SPOLU

Tablica 1.

Red. br.	Osnove osiguranja	Stanje 30. studenog 2018.		
		Muškarci	Žene	Ukupno
0	1	2	3	4
1.	Radnici kod pravnih osoba	680624	631283	1311907
2.	Radnici kod fizičkih osoba	53239	52744	105983
3.	Obrtnici	40050	19731	59781
4.	Poljoprivrednici	13064	6363	19427
5.	Samostalne profesionalne djelatnosti	12296	7419	19715
6.	Osiguranici zaposleni kod međunarodnih organizacija u inozemstvu i hrvatski državljani zaposleni na teritoriju RH kod poslodavaca sa sjedištem u inozemstvu	77	7	84
7.	Produženo osiguranje	2395	2658	5053
UKUPNO		801745	720205	1521950

Osiguranici prema osnovama osiguranja - ukupno



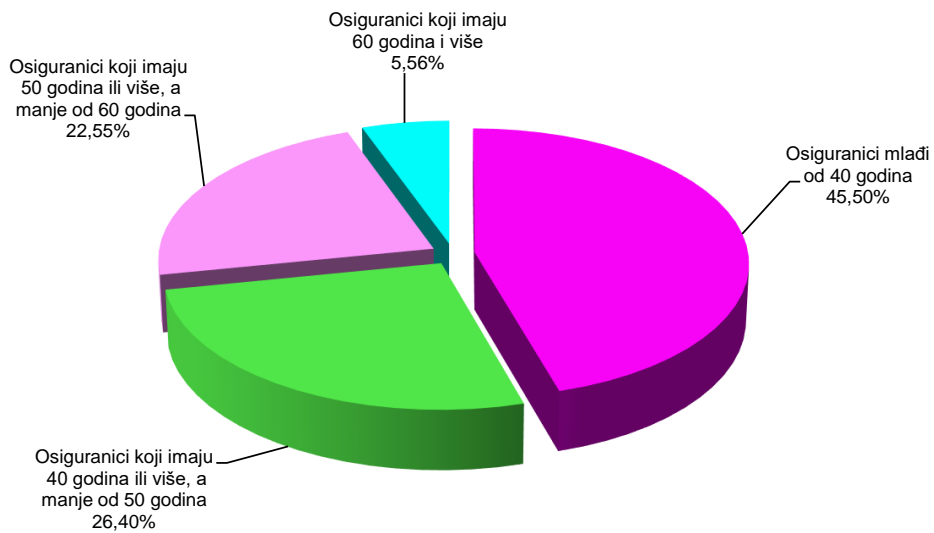
OSIGURANICI PREMA OSNOVAMA OSIGURANJA I GODINAMA ŽIVOTA

Tablica 2.

Stanje: 30. studenog 2018.

Red. br.	Osnove osiguranja	Osiguranci mlađi od 40 godina	Osiguranci koji imaju 40 godina ili više, a manje od 50 godina	Osiguranci koji imaju 50 godina ili više, a manje od 60 godina	Osiguranci koji imaju 60 godina i više	Ukupno
0	1	2	3	4	5	6
1.	Radnici kod pravnih osoba	598257	348156	296139	69355	1311907
2.	Radnici kod fizičkih osoba	61887	24208	16718	3170	105983
3.	Obrtnici	19806	18517	15995	5463	59781
4.	Poljoprivrednici	5230	4766	6480	2951	19427
5.	Samostalne profesionalne djelatnosti	6504	4894	5424	2893	19715
6.	Osiguranci zaposleni kod međunarodnih organizacija u inozemstvu i hrvatski državljani zaposleni na teritoriju RH kod poslodavaca sa sjedištem u inozemstvu	14	14	26	30	84
7.	Produženo osiguranje	735	1255	2362	701	5053
UKUPNO		692433	401810	343144	84563	1521950

Struktura osiguranika prema godinama života




OSIGURANICI PREMA DJELATNOSTI I SPOLU

Tablica 3.

Stanje: 30. studenog 2018.

Red. br.	Područja	Nacionalna klasifikacija djelatnosti - NKD 2007.	Muškarci	Žene	Ukupno
0	1	2	3	4	5
1.	A	Poljoprivreda, šumarstvo i ribarstvo	38.492	17.740	56232
2.	B	Rudarstvo i vađenje	3.555	474	4029
3.	C	Prerađivačka industrija	157.970	90.052	248022
4.	D	Opskrba el. energijom, plinom, parom i klimatizacija	10.839	3.107	13946
5.	E	Opskrba vodom; uklanjanje otpadnih voda, gospodarenje otpadom te djelatnosti sanacije okoliša	17.760	5.045	22805
6.	F	Građevinarstvo	96.502	12.408	108910
7.	G	Trgovina na veliko i na malo; popravak motornih vozila i motocikala	110.959	127.707	238666
8.	H	Prijevoz i skladištenje	60.916	16.979	77895
9.	I	Djelatnosti pružanja smještaja te pripreme i usluživanja hrane	43.271	50.598	93869
10.	J	Informacije i komunikacije	27.999	15.686	43685
11.	K	Financijske djelatnosti i djelatnosti osiguranja	14.573	29.488	44061
12.	L	Poslovanje nekretninama	7.866	4.951	12817
13.	M	Stručne, znanstvene i tehničke djelatnosti	43.965	42.970	86935
14.	N	Administrativne i pomoćne uslužne djelatnosti	27.687	21.840	49527
15.	O	Javna uprava i obrana; obvezno socijalno osiguranje	65.154	60.438	125592
16.	P	Obrazovanje	24.825	90.926	115751
17.	Q	Djelatnost zdravstvene zaštite i socijalne skrbi	22.675	84.886	107561
18.	R	Umjetnost, zabava i rekreacija	13.392	15.406	28798
19.	S	Ostale uslužne djelatnosti	12.133	26.847	38980
20.	T	Djelatnost kućanstva kao poslodavca; djelatnost kućanstva koja proizvode različitu robu i obavljaju različite usluge za vlastite potrebe	384	1.833	2217
21.	U	Djelatnost izvanteritorijalnih organizacija i tijela	145	192	337
22.		Nepoznate - neprevedene šifre djelatnosti	683	632	1315
UKUPNO			801745	720205	1521950

Struktura osiguranika prema spolu

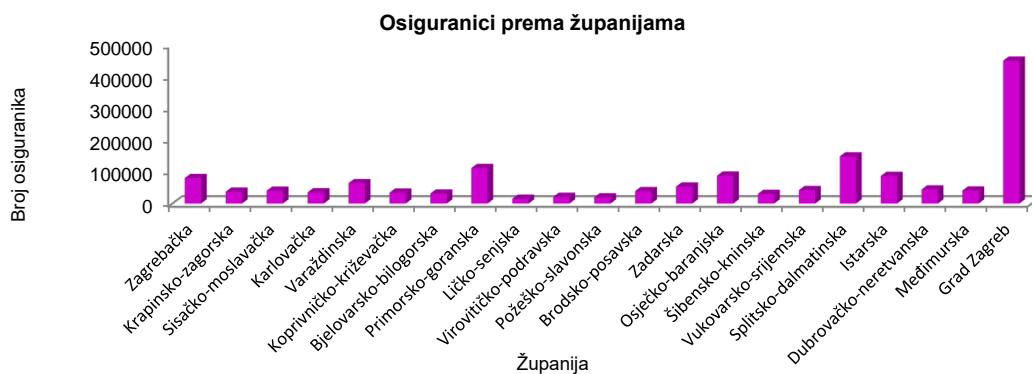


OSIGURANICI PREMA ŽUPANIJAMA I OSNOVAMA OSIGURANJA

Tablica 4.

Stanje: 30. studenog 2018.

Redni broj	Županija	Osnove osiguranja								
		Radnici kod pravnih osoba	Radnici kod fizičkih osoba	Obrtnici	Poljoprivrednici	Samostalne profesionalne djelatnosti	Osiguranci zaposleni kod međ. org. u inozemstvu i hrvatski državljani zaposleni na teritoriju RH kod poslodavaca sa sjedištem u inozemstvu	Produženo osiguranje	Ukupno	
0	1	2	3	4	5	6	7	8	9	
1.	Zagrebačka	67.006	7.441	4.047	1.318	619		2	300	80733
2.	Krapinsko-zagorska	30.309	4.515	2.045	277	234		0	81	37461
3.	Sisačko-moslavačka	34.262	3.516	1.568	819	320		1	117	40603
4.	Karlovačka	29.727	3.651	1.468	375	280		1	103	35605
5.	Varaždinska	55.485	5.516	2.158	824	422		0	142	64547
6.	Koprivničko-križevačka	28.417	2.191	1.046	2.461	281		1	111	34508
7.	Bjelovarsko-bilogorska	25.721	2.600	910	1.995	341		1	106	31674
8.	Primorsko-goranska	95.752	7.435	5.821	249	2.689		31	545	112522
9.	Ličko-senjska	12.308	1.538	733	393	100		0	74	15146
10.	Virovitičko-podravska	15.835	2.617	844	1.618	171		0	55	21140
11.	Požeško-slavonska	16.025	1.903	797	516	235		1	70	19547
12.	Brodsko-posavska	32.414	3.972	1.581	821	299		1	88	39176
13.	Zadarska	43.355	5.168	2.825	493	1.363		7	331	53542
14.	Osječko-baranjska	75.794	6.322	3.174	2.009	777		2	235	88313
15.	Šibensko-kninska	25.262	2.746	1.953	220	461		3	85	30730
16.	Vukovarsko-srijemska	34.756	3.880	1.805	1.620	304		2	96	42463
17.	Splitsko-dalmatinska	124.526	12.556	6.931	768	3.948		9	766	149504
18.	Istarska	71.327	8.393	5.507	764	994		3	395	87383
19.	Dubrovačko-neretvanska	36.813	3.439	2.461	455	1.217		1	294	44680
20.	Međimurska	36.657	2.404	1005	908	211		0	83	41268
21.	Grad Zagreb	420.156	14.180	11.102	524	4.449		18	976	451405
UKUPNO		1311907	105983	59781	19427	19715		84	5053	1521950

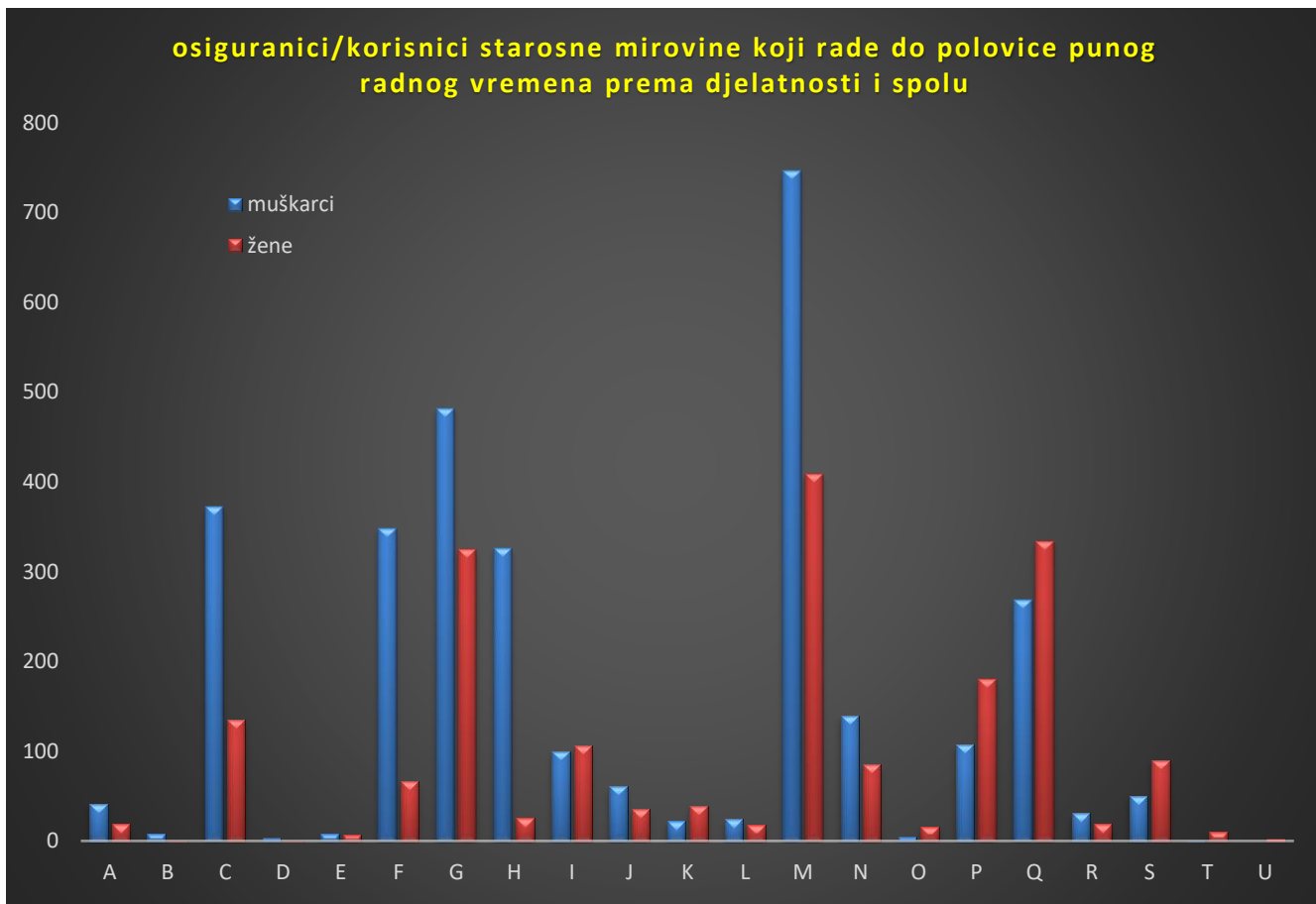


**OSIGURANICI/KORISNICI STAROSNE MIROVINE KOJI RADE DO POLOVICE PUNOG RADNOG VREMENA PREMA
DJELATNOSTI I SPOLU**

Tablica 5.

Stanje: 30. studenog 2018.

Red. br.	Područja	Nacionalna klasifikacija djelatnosti - NKD 2007.	Muškarci	Žene	Ukupno
0	1	2	3	4	5
1.	A	Poljoprivreda, šumarstvo i ribarstvo	41	19	60
2.	B	Rudarstvo i vađenje	8	1	9
3.	C	Prerađivačka industrija	372	135	507
4.	D	Opskrba el. energijom, plinom, parom i klimatizacija	3	1	4
5.	E	Opskrba vodom; uklanjanje otpadnih voda, gospodarenje otpadom te djelatnosti sanacije okoliša	8	7	15
6.	F	Građevinarstvo	348	66	414
7.	G	Trgovina na veliko i na malo; popravak motornih vozila i motocikala	482	325	807
8.	H	Prijevoz i skladištenje	326	25	351
9.	I	Djelatnosti pružanja smještaja te pripreme i usluživanja hrane	100	106	206
10.	J	Informacije i komunikacije	61	35	96
11.	K	Financijske djelatnosti i djelatnosti osiguranja	22	39	61
12.	L	Poslovanje nekretninama	24	18	42
13.	M	Stručne, znanstvene i tehničke djelatnosti	746	409	1155
14.	N	Administrativne i pomoćne uslužne djelatnosti	139	85	224
15.	O	Javna uprava i obrana; obvezno socijalno osiguranje	4	16	20
16.	P	Obrazovanje	107	180	287
17.	Q	Djelatnost zdravstvene zaštite i socijalne skrbi	269	334	603
18.	R	Umjetnost, zabava i rekreacija	31	19	50
19.	S	Ostale uslužne djelatnosti	50	89	139
20.	T	Djelatnost kućanstva kao poslodavca; djelatnost kućanstva koja proizvode različitu robu i obavljaju različite usluge za vlastite potrebe	1	10	11
21.	U	Djelatnost izvanteritorijalnih organizacija i tijela	0	2	2
22.		Nepoznate - neprevedene šifre djelatnosti	0	0	0
UKUPNO			3142	1921	5063

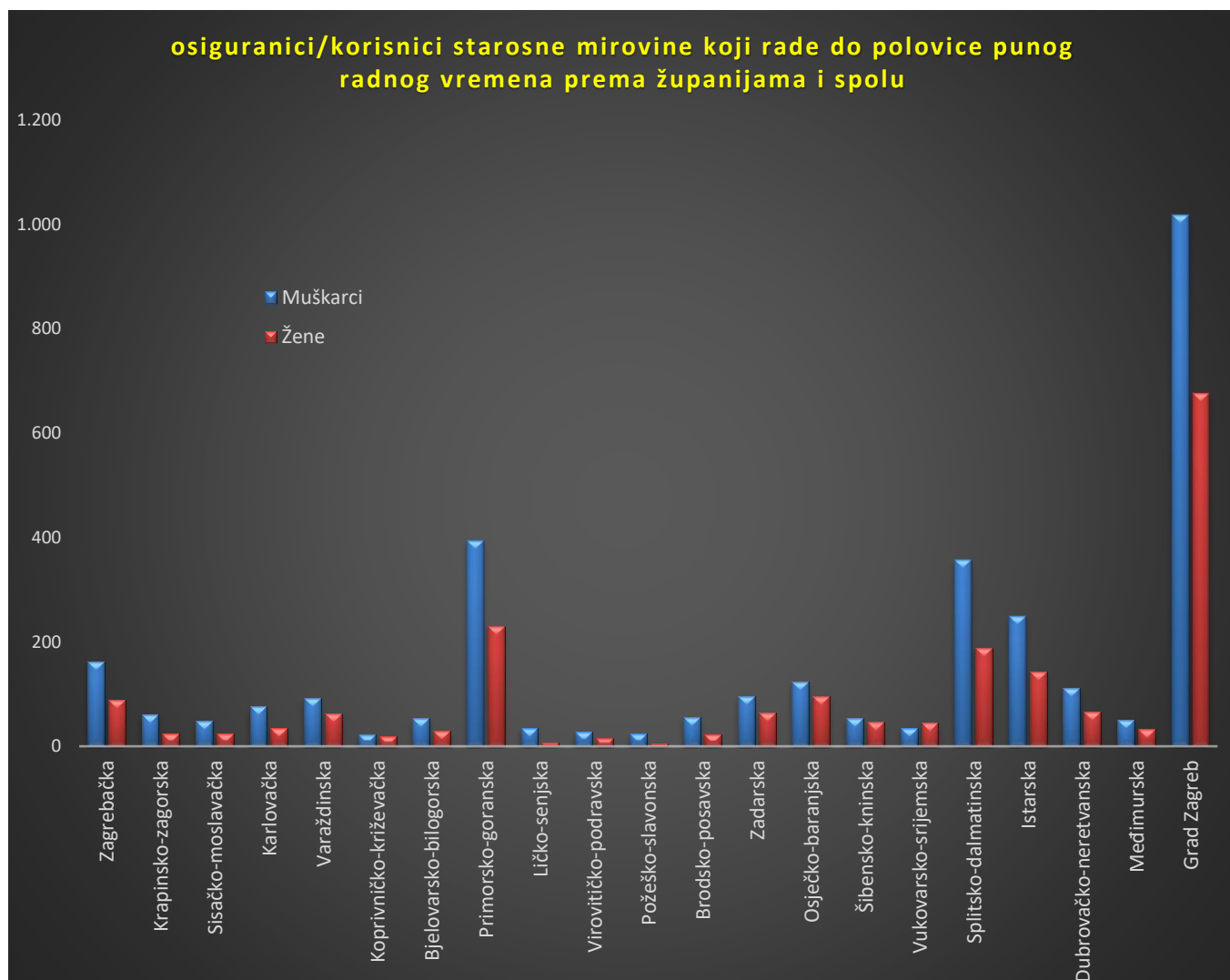


OSIGURANICI/KORISNICI STAROSNE MIROVINE KOJI RADE DO POLOVICE PUNOG RADNOG VREMENA PREMA ŽUPANIJAMA I SPOLU

Tablica 6.

Stanje: 30. studenog 2018.

Red. br.	Županija	Muškarci	Žene	Ukupno
0	1	2	3	4
1.	Zagrebačka	162	89	251
2.	Krapinsko-zagorska	60	24	84
3.	Sisačko-moslavačka	48	24	72
4.	Karlovačka	76	35	111
5.	Varaždinska	92	63	155
6.	Koprivničko-križevačka	22	19	41
7.	Bjelovarsko-bilogorska	53	30	83
8.	Primorsko-goranska	394	229	623
9.	Ličko-senjska	35	7	42
10.	Virovitičko-podravska	28	15	43
11.	Požeško-slavonska	24	6	30
12.	Brodsko-posavska	55	23	78
13.	Zadarska	96	64	160
14.	Osječko-baranjska	123	96	219
15.	Šibensko-kninska	53	46	99
16.	Vukovarsko-srijemska	35	45	80
17.	Splitsko-dalmatinska	358	189	547
18.	Istarska	249	143	392
19.	Dubrovačko-neretvanska	111	66	177
20.	Međimurska	51	32	83
21.	Grad Zagreb	1.017	676	1.693
UKUPNO		3.142	1.921	5.063



OSIGURANICI DO DOBI OD 30 GODINA ZA KOJE JE POSLODAVAC OSLOBOĐEN PLAĆANJA DOPRINOSA NA PLAĆU DO PET GODINA PREMA DJELATNOSTI I SPOLU

Tablica 7.

Stanje: 30. studenog 2018.

Red. br.	Područja	Nacionalna klasifikacija djelatnosti - NKD 2007.	Muškarci	Žene	Ukupno
0	1	2	3	4	5
1.	A	Poljoprivreda, šumarstvo i ribarstvo	1392	616	2008
2.	B	Rudarstvo i vađenje	78	8	86
3.	C	Prerađivačka industrija	13452	5720	19172
4.	D	Opskrba el. energijom, plinom, parom i klimatizacija	627	205	832
5.	E	Opskrba vodom; uklanjanje otpadnih voda, gospodarenje otpadom te djelatnosti sanacije okoliša	667	202	869
6.	F	Građevinarstvo	6723	923	7646
7.	G	Trgovina na veliko i na malo; popravak motornih vozila i motocikala	10152	9576	19728
8.	H	Prijevoz i skladištenje	3316	1111	4427
9.	I	Djelatnosti pružanja smještaja te pripreme i usluživanja hrane	5362	5481	10843
10.	J	Informacije i komunikacije	4498	2146	6644
11.	K	Financijske djelatnosti i djelatnosti osiguranja	812	1541	2353
12.	L	Poslovanje nekretninama	512	312	824
13.	M	Stručne, znanstvene i tehničke djelatnosti	4038	4344	8382
14.	N	Administrativne i pomoćne uslužne djelatnosti	2296	1425	3721
15.	O	Javna uprava i obrana; obvezno socijalno osiguranje	1900	1362	3262
16.	P	Obrazovanje	453	1525	1978
17.	Q	Djelatnost zdravstvene zaštite i socijalne skrbi	2140	6379	8519
18.	R	Umjetnost, zabava i rekreacija	657	981	1638
19.	S	Ostale uslužne djelatnosti	875	3165	4040
20.	T	Djelatnost kućanstva kao poslodavca; djelatnost kućanstva koja proizvode različitu robu i obavljaju različite usluge za vlastite potrebe	18	102	120
21.	U	Djelatnost izvanteritorijalnih organizacija i tijela	3	5	8
22.		Nepoznate - neprevedene šifre djelatnosti	24	19	43
UKUPNO			59995	47148	107143



Poslodavac koji od 1. siječnja 2015. zaposli **mlađeg radnika od 30 godina** za tog je radnika oslobođen plaćanja doprinosa na plaću do pet godina.

Pretpostavka za korištenje olakšice ispunjenje je sljedećih kumulativnih uvjeta: da je na dan prijave na mirovinsko i zdravstveno osiguranje, tj. na dan početka radnog odnosa **radnik mlađi od 30 godina** (može imati najviše 29 godina, 11 mjeseci i 29 dana); da se radnika zapošljava na neodređeno vrijeme, na puno ili nepuno radno vrijeme, te da radnik nije bio ranije zaposlen kod istog poslodavca na neodređeno vrijeme, ali nije smetnja ako je bio zaposlen na određeno vrijeme ni ako je kod odnosnog poslodavca bio na stručnom osposobljavanju bez zasnivanja radnog odnosa.

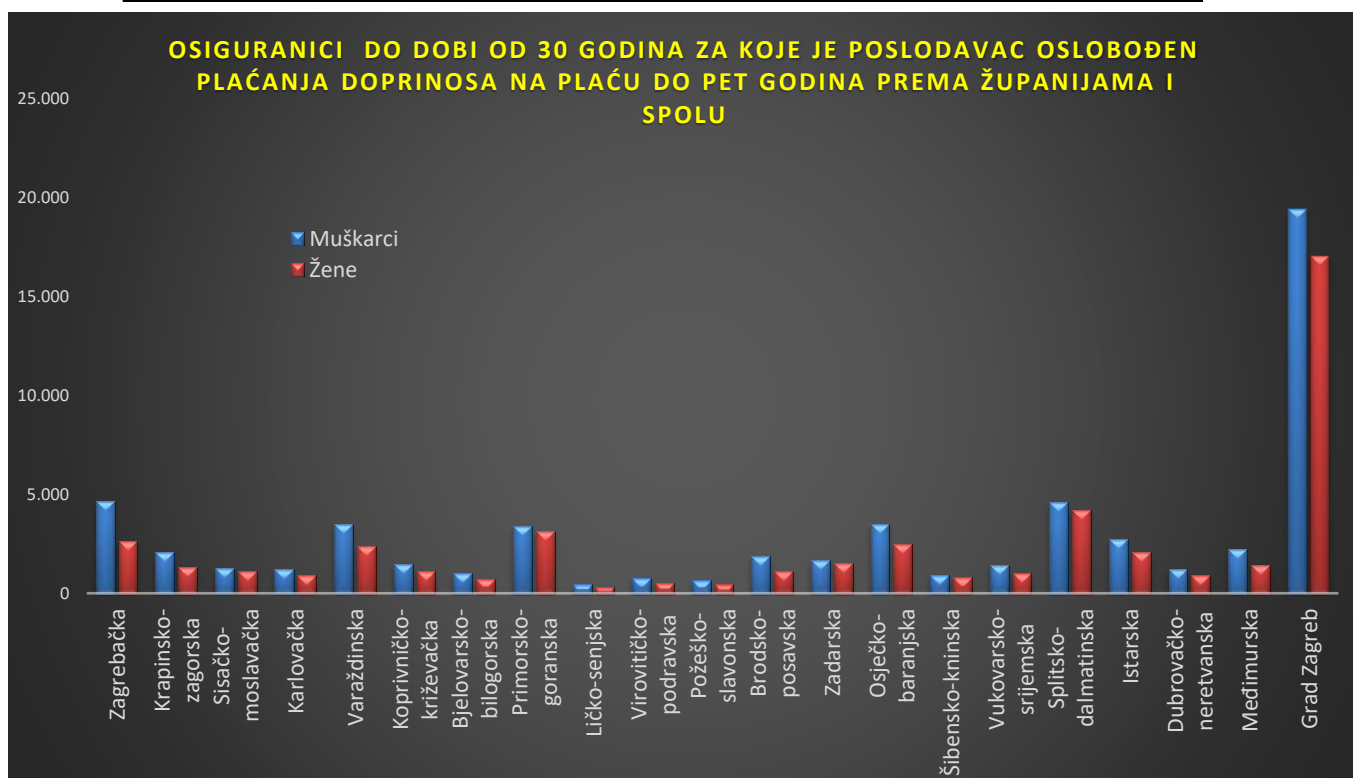
U slučaju zapošljavanja navedenih osoba ne postoji obveza obračunavanja i plaćanja doprinosa na osnovicu, i to: doprinosa za zdravstveno osiguranje (15%), doprinosa za zaštitu zdravlja na radu (0,5%) i doprinosa za zapošljavanje (1,7%), i to u trajanju **do pet godina**.

OSIGURANICI DO DOBI OD 30 GODINA ZA KOJE JE POSLODAVAC OSLOBOĐEN PLAĆANJA DOPRINOSA NA PLAĆU DO PET GODINA PREMA ŽUPANIJAMA I SPOLU

Tablica 8.

Stanje: 30. studenog 2018.

Red. br.	Županija	Muškarci	Žene	Ukupno
0	1	2	3	4
1.	Zagrebačka	4.664	2.641	7.305
2.	Krapinsko-zagorska	2.074	1.336	3.410
3.	Sisačko-moslavačka	1.272	1.114	2.386
4.	Karlovačka	1.207	902	2.109
5.	Varaždinska	3.474	2.349	5.823
6.	Koprivničko-križevačka	1.490	1.128	2.618
7.	Bjelovarsko-bilogorska	1.022	719	1.741
8.	Primorsko-goranska	3.399	3.131	6.530
9.	Ličko-senjska	424	324	748
10.	Virovitičko-podravska	776	534	1.310
11.	Požeško-slavonska	645	451	1.096
12.	Brodsko-posavska	1.861	1.111	2.972
13.	Zadarska	1.669	1.501	3.170
14.	Osječko-baranjska	3.506	2.453	5.959
15.	Šibensko-kninska	928	780	1.708
16.	Vukovarsko-srijemska	1.434	1.025	2.459
17.	Splitsko-dalmatinska	4.585	4.213	8.798
18.	Istarska	2.709	2.071	4.780
19.	Dubrovačko-neretvanska	1.231	905	2.136
20.	Međimurska	2.214	1.427	3.641
21.	Grad Zagreb	19.411	17.033	36.444
UKUPNO		59.995	47.148	107.143



Poslodavac koji od 1. siječnja 2015. zaposli **mlađeg radnika od 30 godina** za tog je radnika oslobođen plaćanja doprinosa na plaću do pet godina.

Pretpostavka za korištenje olakšice ispunjenje je sljedećih kumulativnih uvjeta: da je na dan prijave na mirovinsko i zdravstveno osiguranje, tj. na dan početka radnog odnosa **radnik mlađi od 30 godina** (može imati najviše 29 godina, 11 mjeseci i 29 dana); da se radnika zapošljava na neodređeno vrijeme, na puno ili nepuno radno vrijeme, te da radnik nije bio ranije zaposlen kod istog poslodavca na neodređeno vrijeme, ali nije smetnja ako je bio zaposlen na određeno vrijeme ni ako je kod odnosnog poslodavca bio na stručnom osposobljavanju bez zasnivanja radnog odnosa.

U slučaju zapošljavanja navedenih osoba ne postoji obveza obračunavanja i plaćanja doprinosa na osnovicu, i to: doprinosa za zdravstveno osiguranje (15%), doprinosa za zaštitu zdravlja na radu (0,5%) i doprinosa za zapošljavanje (1,7%), i to u trajanju **do pet godina**.