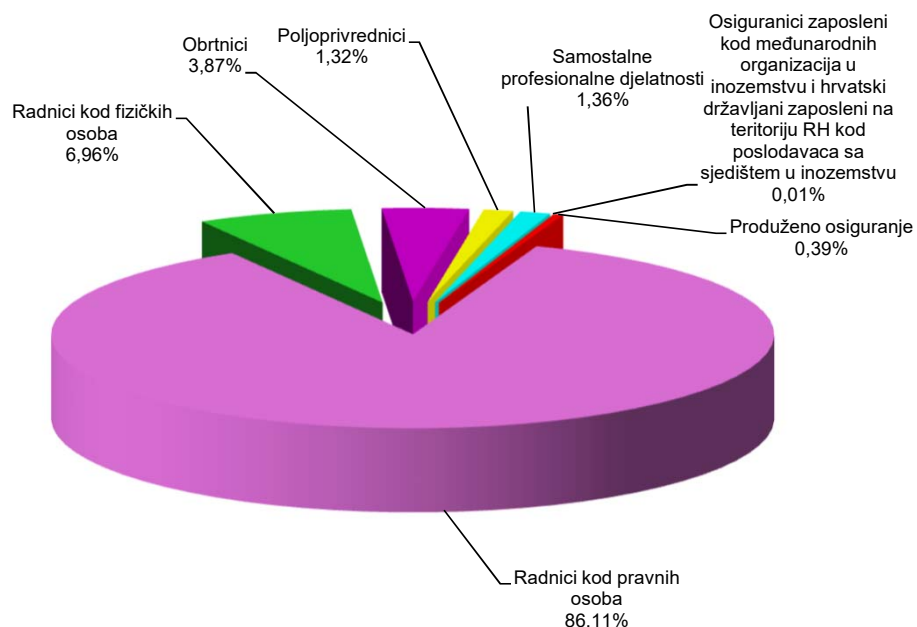


OSIGURANICI PREMA OSNOVAMA OSIGURANJA I SPOLU

Tablica 1.

Red. br.	Osnove osiguranja	Stanje 28. veljače 2018.		
		Muškarci	Žene	Ukupno
0	1	2	3	4
1.	Radnici kod pravnih osoba	661156	608293	1269449
2.	Radnici kod fizičkih osoba	50965	51618	102583
3.	Obrtnici	38483	18567	57050
4.	Poljoprivrednici	13026	6424	19450
5.	Samostalne profesionalne djelatnosti	12165	7812	19977
6.	Osiguranci zaposleni kod međunarodnih organizacija u inozemstvu i hrvatski državljani zaposleni na teritoriju RH kod poslodavaca sa sjedištem u inozemstvu	88	12	100
7.	Produženo osiguranje	2738	2956	5694
UKUPNO		778621	695682	1474303

Osiguranci prema osnovama osiguranja - ukupno



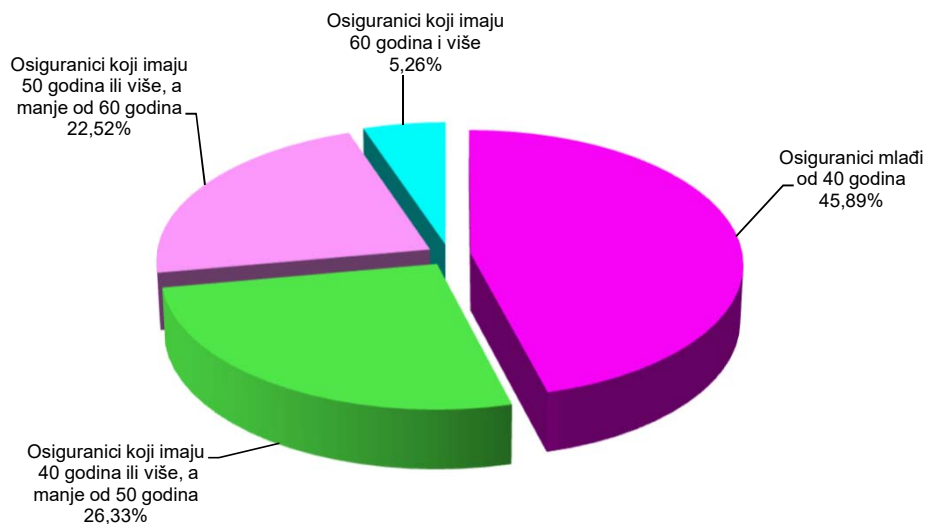
OSIGURANICI PREMA OSNOVAMA OSIGURANJA I GODINAMA ŽIVOTA

Tablica 2.

Stanje: 28. veljače 2018.

Red. br.	Osnove osiguranja	Osiguranci mlađi od 40 godina	Osiguranci koji imaju 40 godina ili više, a manje od 50 godina	Osiguranci koji imaju 50 godina ili više, a manje od 60 godina	Osiguranci koji imaju 60 godina i više	Ukupno
0	1	2	3	4	5	6
1.	Radnici kod pravnih osoba	584268	336371	285656	63154	1269449
2.	Radnici kod fizičkih osoba	61145	22919	15796	2723	102583
3.	Obrtnici	18405	17874	15658	5113	57050
4.	Poljoprivrednici	4889	4881	6606	3074	19450
5.	Samostalne profesionalne djelatnosti	6952	4748	5548	2729	19977
6.	Osiguranci zaposleni kod međunarodnih organizacija u inozemstvu i hrvatski državljani zaposleni na teritoriju RH kod poslodavaca sa sjedištem u inozemstvu	18	17	30	35	100
7.	Produženo osiguranje	836	1372	2739	747	5694
UKUPNO		676513	388182	332033	77575	1474303

Struktura osiguranika prema godinama života




OSIGURANICI PREMA DJELATNOSTI I SPOLU

Tablica 3.

Stanje: 28. veljače 2018.

Red. br.	Područja	Nacionalna klasifikacija djelatnosti - NKD 2007.	Muškarci	Žene	Ukupno
0	1	2	3	4	5
1.	A	Poljoprivreda, šumarstvo i ribarstvo	37498	16895	54393
2.	B	Rudarstvo i vađenje	3529	465	3994
3.	C	Prerađivačka industrija	157851	87964	245815
4.	D	Opskrba el. energijom, plinom, parom i klimatizacija	10947	3138	14085
5.	E	Opskrba vodom; uklanjanje otpadnih voda, gospodarenje otpadom te djelatnosti sanacije okoliša	17200	4943	22143
6.	F	Građevinarstvo	89936	11836	101772
7.	G	Trgovina na veliko i na malo; popravak motornih vozila i motocikala	108734	125240	233974
8.	H	Prijevoz i skladištenje	58232	16273	74505
9.	I	Djelatnosti pružanja smještaja te pripreme i usluživanja hrane	38757	44484	83241
10.	J	Informacije i komunikacije	26396	14913	41309
11.	K	Financijske djelatnosti i djelatnosti osiguranja	14954	29978	44932
12.	L	Poslovanje nekretninama	7477	4727	12204
13.	M	Stručne, znanstvene i tehničke djelatnosti	42923	41977	84900
14.	N	Administrativne i pomoćne uslužne djelatnosti	26211	20420	46631
15.	O	Javna uprava i obrana; obvezno socijalno osiguranje	65548	57695	123243
16.	P	Obrazovanje	24709	89694	114403
17.	Q	Djelatnost zdravstvene zaštite i socijalne skrbi	22072	82416	104488
18.	R	Umjetnost, zabava i rekreacija	12775	14840	27615
19.	S	Ostale uslužne djelatnosti	11712	25068	36780
20.	T	Djelatnost kućanstva kao poslodavca; djelatnost kućanstva koja proizvode različitu robu i obavljaju različite usluge za vlastite potrebe	369	1931	2300
21.	U	Djelatnost izvanteritorijalnih organizacija i tijela	123	182	305
22.		Nepoznate - neprevedene šifre djelatnosti	668	603	1271
UKUPNO			778621	695682	1474303

Struktura osiguranika prema spolu



OSIGURANICI PREMA ŽUPANIJAMA I OSNOVAMA OSIGURANJA

Tablica 4.

Stanje: 28. veljače 2018.

Redni broj	Županija	Osnove osiguranja							Produženo osiguranje	Ukupno
		Radnici kod pravnih osoba	Radnici kod fizičkih osoba	Obrtnici	Poljoprivrednici	Samostalne profesionalne djelatnosti	Osiguranci zaposleni kod međ. org. u inozemstvu i hrvatski državljani zaposleni na teritoriju RH kod poslodavaca sa sjedištem u inozemstvu			
0	1	2	3	4	5	6	7	8	9	
1.	Zagrebačka	64488	7291	3914	1388	642		2	333	78058
2.	Krapinsko-zagorska	29853	4548	1970	276	243		0	95	36985
3.	Sisačko-moslavačka	32526	3448	1466	803	345		1	137	38726
4.	Karlovačka	29026	3495	1454	362	314		1	131	34783
5.	Varaždinska	54623	5344	2066	859	468		1	142	63503
6.	Koprivničko-križevačka	27336	2088	1016	2559	339		1	154	33493
7.	Bjelovarsko-bilogorska	24518	2486	869	2074	346		0	126	30419
8.	Primorsko-goranska	92901	7250	5676	247	2625		39	612	109350
9.	Ličko-senjska	11452	1376	718	327	94		0	78	14045
10.	Virovitičko-podravska	14808	2385	824	1612	169		0	78	19876
11.	Požeško-slavonska	15392	1832	723	526	258		2	87	18820
12.	Brodsko-posavska	30862	3742	1537	804	321		1	104	37371
13.	Zadarska	41244	4942	2744	426	1434		6	378	51174
14.	Osječko-baranjska	72447	6141	2923	1983	815		2	273	84584
15.	Šibensko-kninska	24522	2571	1839	209	442		4	98	29685
16.	Vukovarsko-srijemska	32512	3701	1791	1618	315		2	125	40064
17.	Splitsko-dalmatinska	120482	12074	6585	716	3853		8	848	144566
18.	Istarska	67579	8047	5347	757	1016		6	422	83174
19.	Dubrovačko-neretvanska	33975	3094	2336	444	1182		3	317	41351
20.	Međimurska	35965	2428	968	946	219		0	90	40616
21.	Grad Zagreb	412938	14300	10284	514	4537		21	1066	443660
UKUPNO		1269449	102583	57050	19450	19977		100	5694	1474303

