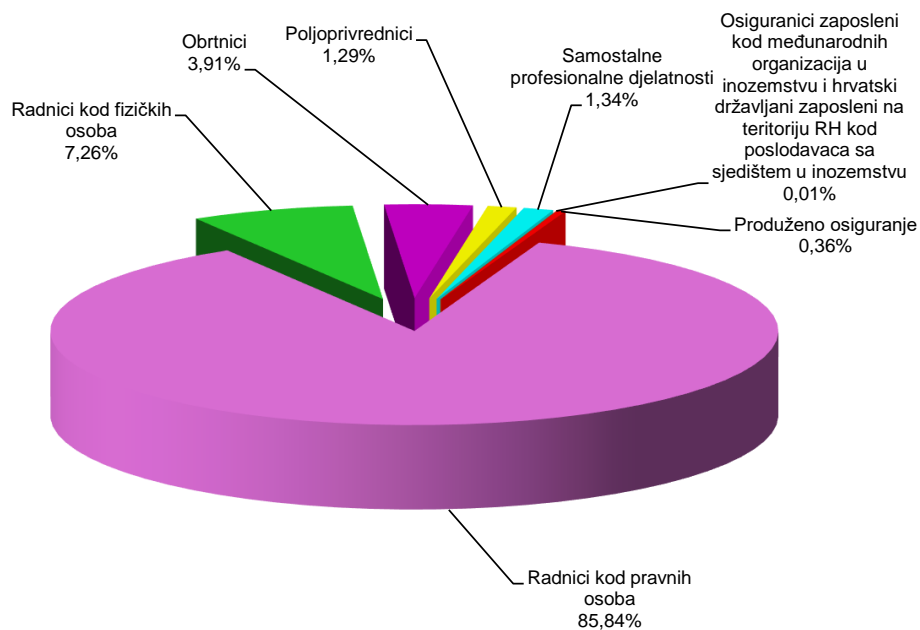


OSIGURANICI PREMA OSNOVAMA OSIGURANJA I SPOLU

Tablica 1.

| Red. br. | Osnove osiguranja | Stanje 30. travnja 2018. | | |
|---------------|--|-----------------------------|---------------|----------------|
| | | Muškarci | Žene | Ukupno |
| 0 | 1 | 2 | 3 | 4 |
| 1. | Radnici kod pravnih osoba | 675814 | 624023 | 1299837 |
| 2. | Radnici kod fizičkih osoba | 55028 | 54907 | 109935 |
| 3. | Obrtnici | 39730 | 19447 | 59177 |
| 4. | Poljoprivrednici | 13058 | 6452 | 19510 |
| 5. | Samostalne profesionalne djelatnosti | 12495 | 7731 | 20226 |
| 6. | Osiguranci zaposleni kod međunarodnih organizacija u inozemstvu i hrvatski državljani zaposleni na teritoriju RH kod poslodavaca sa sjedištem u inozemstvu | 86 | 11 | 97 |
| 7. | Produženo osiguranje | 2572 | 2817 | 5389 |
| UKUPNO | | 798783 | 715388 | 1514171 |

Osiguranci prema osnovama osiguranja - ukupno



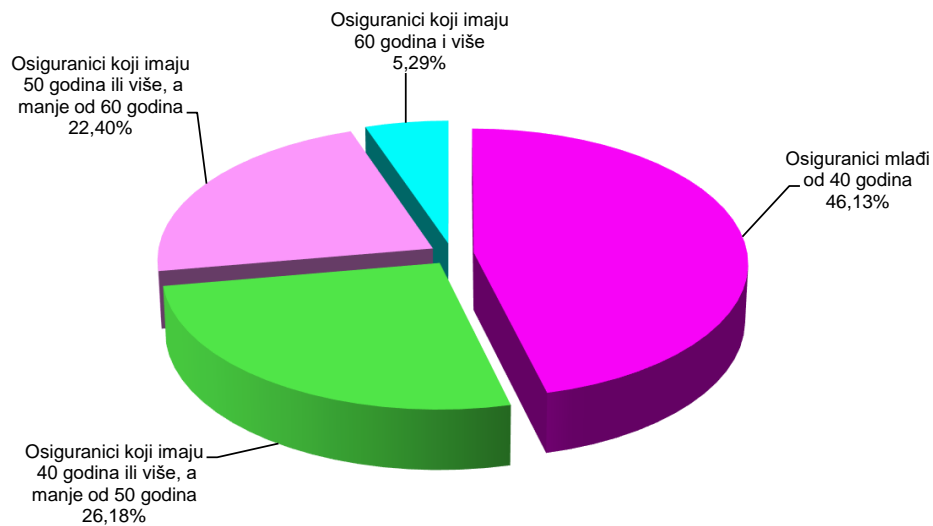
OSIGURANICI PREMA OSNOVAMA OSIGURANJA I GODINAMA ŽIVOTA

Tablica 2.

Stanje: 30. travnja 2018.

| Red. br. | Osnove osiguranja | Osiguranci mlađi od 40 godina | Osiguranci koji imaju 40 godina ili više, a manje od 50 godina | Osiguranci koji imaju 50 godina ili više, a manje od 60 godina | Osiguranci koji imaju 60 godina i više | Ukupno |
|---------------|--|-------------------------------|--|--|--|----------------|
| 0 | 1 | 2 | 3 | 4 | 5 | 6 |
| 1. | Radnici kod pravnih osoba | 600831 | 342594 | 291204 | 65208 | 1299837 |
| 2. | Radnici kod fizičkih osoba | 65424 | 24465 | 17007 | 3039 | 109935 |
| 3. | Obrtnici | 19324 | 18425 | 16127 | 5301 | 59177 |
| 4. | Poljoprivrednici | 5034 | 4853 | 6607 | 3016 | 19510 |
| 5. | Samostalne profesionalne djelatnosti | 7024 | 4850 | 5592 | 2760 | 20226 |
| 6. | Osiguranci zaposleni kod međunarodnih organizacija u inozemstvu i hrvatski državljani zaposleni na teritoriju RH kod poslodavaca sa sjedištem u inozemstvu | 18 | 16 | 30 | 33 | 97 |
| 7. | Produženo osiguranje | 784 | 1275 | 2592 | 738 | 5389 |
| UKUPNO | | 698439 | 396478 | 339159 | 80095 | 1514171 |

Struktura osiguranika prema godinama života




OSIGURANICI PREMA DJELATNOSTI I SPOLU

Tablica 3.

Stanje: 30. travnja 2018.

| Red. br. | Područja | Nacionalna klasifikacija djelatnosti - NKD 2007. | Muškarci | Žene | Ukupno |
|---------------|----------|--|---------------|---------------|----------------|
| 0 | 1 | 2 | 3 | 4 | 5 |
| 1. | A | Poljoprivreda, šumarstvo i ribarstvo | 38186 | 17263 | 55449 |
| 2. | B | Rudarstvo i vađenje | 3560 | 466 | 4026 |
| 3. | C | Prerađivačka industrija | 159156 | 89373 | 248529 |
| 4. | D | Opskrba el. energijom, plinom, parom i klimatizacija | 10790 | 3059 | 13849 |
| 5. | E | Opskrba vodom; uklanjanje otpadnih voda, gospodarenje otpadom te djelatnosti sanacije okoliša | 17410 | 4987 | 22397 |
| 6. | F | Građevinarstvo | 93170 | 12198 | 105368 |
| 7. | G | Trgovina na veliko i na malo; popravak motornih vozila i motocikala | 110699 | 127504 | 238203 |
| 8. | H | Prijevoz i skladištenje | 59624 | 16823 | 76447 |
| 9. | I | Djelatnosti pružanja smještaja te pripreme i usluživanja hrane | 46894 | 54518 | 101412 |
| 10. | J | Informacije i komunikacije | 26649 | 15111 | 41760 |
| 11. | K | Financijske djelatnosti i djelatnosti osiguranja | 14851 | 29939 | 44790 |
| 12. | L | Poslovanje nekretninama | 7626 | 4939 | 12565 |
| 13. | M | Stručne, znanstvene i tehničke djelatnosti | 43185 | 42482 | 85667 |
| 14. | N | Administrativne i pomoćne uslužne djelatnosti | 28079 | 22119 | 50198 |
| 15. | O | Javna uprava i obrana; obvezno socijalno osiguranje | 65609 | 58560 | 124169 |
| 16. | P | Obrazovanje | 24679 | 89499 | 114178 |
| 17. | Q | Djelatnost zdravstvene zaštite i socijalne skrbi | 22020 | 82696 | 104716 |
| 18. | R | Umjetnost, zabava i rekreacija | 13462 | 15311 | 28773 |
| 19. | S | Ostale uslužne djelatnosti | 11939 | 25800 | 37739 |
| 20. | T | Djelatnost kućanstva kao poslodavca; djelatnost kućanstva koja proizvode različitu robu i obavljaju različite usluge za vlastite potrebe | 371 | 1923 | 2294 |
| 21. | U | Djelatnost izvanteritorijalnih organizacija i tijela | 126 | 179 | 305 |
| 22. | | Nepoznate - neprevedene šifre djelatnosti | 698 | 639 | 1337 |
| UKUPNO | | | 798783 | 715388 | 1514171 |

Struktura osiguranika prema spolu



OSIGURANICI PREMA ŽUPANIJAMA I OSNOVAMA OSIGURANJA

Tablica 4.

Stanje: 30. travnja 2018.

| Redni broj | Županija | Osnove osiguranja | | | | | | | | |
|---------------|------------------------|---------------------------|----------------------------|--------------|------------------|--------------------------------------|--|----------------------|-------------|----------------|
| | | Radnici kod pravnih osoba | Radnici kod fizičkih osoba | Obrtnici | Poljoprivrednici | Samostalne profesionalne djelatnosti | Osiguranci zaposleni kod međ. org. u inozemstvu i hrvatski državljani zaposleni na teritoriju RH kod poslodavaca sa sjedištem u inozemstvu | Produženo osiguranje | Ukupno | |
| 0 | 1 | 2 | 3 | 4 | 5 | 6 | 7 | 8 | 9 | |
| 1. | Zagrebačka | 65260 | 7364 | 3963 | 1382 | 640 | | 2 | 326 | 78937 |
| 2. | Krapinsko-zagorska | 29958 | 4563 | 1994 | 269 | 246 | | 0 | 86 | 37116 |
| 3. | Sisačko-moslavačka | 33058 | 3516 | 1510 | 815 | 329 | | 1 | 129 | 39358 |
| 4. | Karlovačka | 29116 | 3654 | 1465 | 366 | 299 | | 1 | 125 | 35026 |
| 5. | Varaždinska | 55009 | 5371 | 2109 | 858 | 456 | | 1 | 146 | 63950 |
| 6. | Koprivničko-križevačka | 27740 | 2186 | 1039 | 2557 | 335 | | 1 | 138 | 33996 |
| 7. | Bjelovarsko-bilogorska | 24789 | 2589 | 895 | 2055 | 352 | | 0 | 112 | 30792 |
| 8. | Primorsko-goranska | 96442 | 8281 | 6028 | 247 | 2778 | | 37 | 563 | 114376 |
| 9. | Ličko-senjska | 12277 | 1593 | 763 | 342 | 97 | | 0 | 73 | 15145 |
| 10. | Virovitičko-podravska | 15190 | 2568 | 849 | 1618 | 172 | | 0 | 63 | 20460 |
| 11. | Požeško-slavonska | 15645 | 1916 | 754 | 524 | 256 | | 2 | 83 | 19180 |
| 12. | Brodsko-posavska | 31367 | 3820 | 1546 | 816 | 306 | | 1 | 93 | 37949 |
| 13. | Zadarska | 43525 | 5404 | 2875 | 439 | 1443 | | 6 | 377 | 54069 |
| 14. | Osječko-baranjska | 73555 | 6292 | 3027 | 1997 | 787 | | 2 | 261 | 85921 |
| 15. | Šibensko-kninska | 25930 | 2975 | 2021 | 215 | 448 | | 4 | 89 | 31682 |
| 16. | Vukovarsko-srijemska | 33338 | 3875 | 1788 | 1622 | 314 | | 2 | 112 | 41051 |
| 17. | Splitsko-dalmatinska | 125356 | 13390 | 6945 | 717 | 3992 | | 8 | 808 | 151216 |
| 18. | Istarska | 73077 | 9843 | 5689 | 752 | 1023 | | 5 | 401 | 90790 |
| 19. | Dubrovačko-neretvanska | 38023 | 3873 | 2453 | 442 | 1192 | | 4 | 291 | 46278 |
| 20. | Međimurska | 36275 | 2467 | 975 | 942 | 217 | | 0 | 82 | 40958 |
| 21. | Grad Zagreb | 414907 | 14395 | 10489 | 535 | 4544 | | 20 | 1031 | 445921 |
| UKUPNO | | 1299837 | 109935 | 59177 | 19510 | 20226 | | 97 | 5389 | 1514171 |

