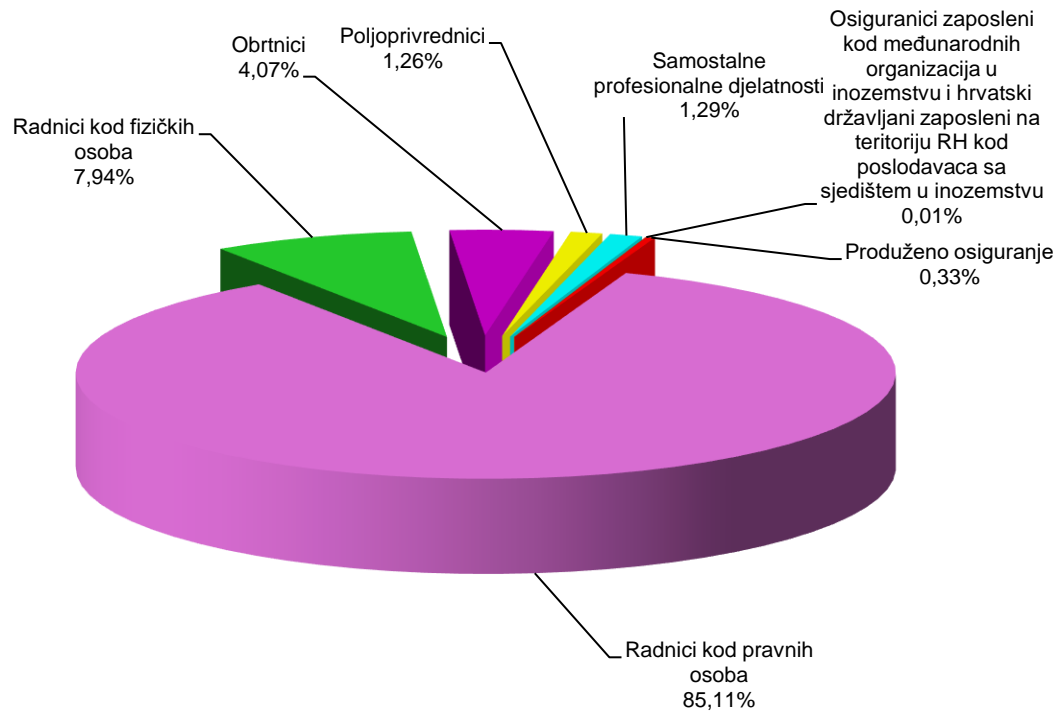


OSIGURANICI PREMA OSNOVAMA OSIGURANJA I SPOLU

Tablica 1.

Red. br.	Osnove osiguranja	Stanje 30. lipnja 2018.		
		Muškarci	Žene	Ukupno
0	1	2	3	4
1.	Radnici kod pravnih osoba	688254	635057	1323311
2.	Radnici kod fizičkih osoba	61671	61827	123498
3.	Obrtnici	42150	21179	63329
4.	Poljoprivrednici	13060	6460	19520
5.	Samostalne profesionalne djelatnosti	12347	7663	20010
6.	Osiguranci zaposleni kod međunarodnih organizacija u inozemstvu i hrvatski državljani zaposleni na teritoriju RH kod poslodavaca sa sjedištem u inozemstvu	77	9	86
7.	Produženo osiguranje	2430	2637	5067
UKUPNO		819989	734832	1554821

Osiguranci prema osnovama osiguranja - ukupno



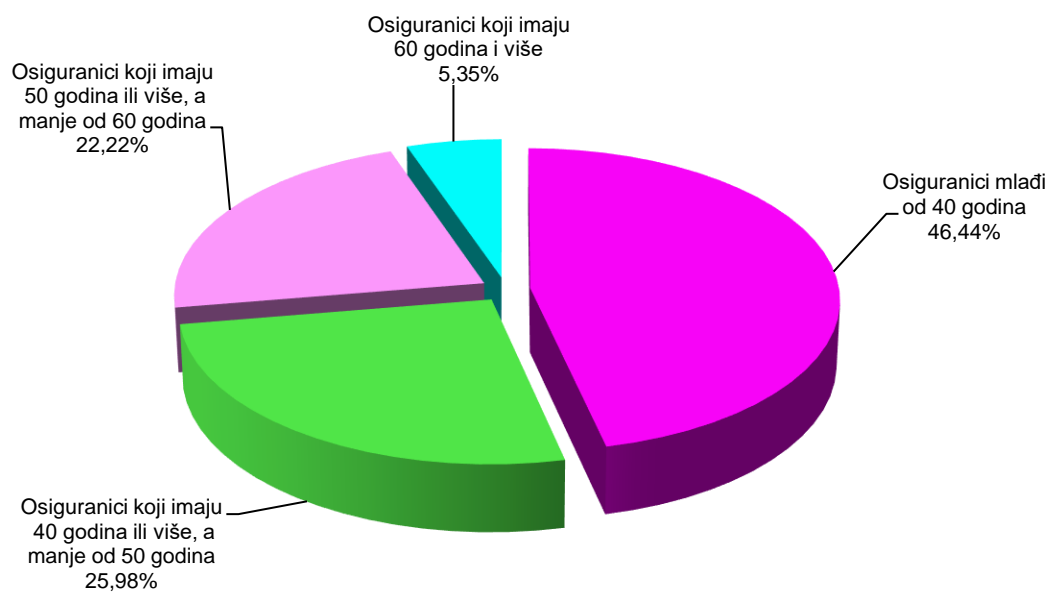
OSIGURANICI PREMA OSNOVAMA OSIGURANJA I GODINAMA ŽIVOTA

Tablica 2.

Stanje: 30. lipnja 2018.

Red. br.	Osnove osiguranja	Osiguranici mlađi od 40 godina	Osiguranici koji imaju 40 godina ili više, a manje od 50 godina	Osiguranici koji imaju 50 godina ili više, a manje od 60 godina	Osiguranici koji imaju 60 godina i više	Ukupno
0	1	2	3	4	5	6
1.	Radnici kod pravnih osoba	613955	346825	295256	67275	1323311
2.	Radnici kod fizičkih osoba	74237	26767	18903	3591	123498
3.	Obrtnici	21208	19559	16869	5693	63329
4.	Poljoprivrednici	5134	4821	6554	3011	19520
5.	Samostalne profesionalne djelatnosti	6849	4806	5509	2846	20010
6.	Osiguranici zaposleni kod međunarodnih organizacija u inozemstvu i hrvatski državljani zaposleni na teritoriju RH kod poslodavaca sa sjedištem u inozemstvu	13	16	26	31	86
7.	Produženo osiguranje	700	1214	2416	737	5067
UKUPNO		722096	404008	345533	83184	1554821

Struktura osiguranika prema godinama života




OSIGURANICI PREMA DJELATNOSTI I SPOLU

Tablica 3.

Stanje: 30. lipnja 2018.

Red. br.	Područja	Nacionalna klasifikacija djelatnosti - NKD 2007.	Muškarci	Žene	Ukupno
0	1	2	3	4	5
1.	A	Poljoprivreda, šumarstvo i ribarstvo	38.811	17.779	56590
2.	B	Rudarstvo i vađenje	3.539	470	4009
3.	C	Prerađivačka industrija	159.749	90.730	250479
4.	D	Opskrba el. energijom, plinom, parom i klimatizacija	10.720	3.042	13762
5.	E	Opskrba vodom; uklanjanje otpadnih voda, gospodarenje otpadom te djelatnosti sanacije okoliša	17.940	5.113	23053
6.	F	Građevinarstvo	93.532	12.779	106311
7.	G	Trgovina na veliko i na malo; popravak motornih vozila i motocikala	113.731	131.583	245314
8.	H	Prijevoz i skladištenje	62.153	17.653	79806
9.	I	Djelatnosti pružanja smještaja te pripreme i usluživanja hrane	58.297	65.678	123975
10.	J	Informacije i komunikacije	27.015	15.322	42337
11.	K	Financijske djelatnosti i djelatnosti osiguranja	14.741	29.921	44662
12.	L	Poslovanje nekretninama	7.869	5.215	13084
13.	M	Stručne, znanstvene i tehničke djelatnosti	43.744	43.009	86753
14.	N	Administrativne i pomoćne uslužne djelatnosti	30.066	24.348	54414
15.	O	Javna uprava i obrana; obvezno socijalno osiguranje	63.711	57.845	121556
16.	P	Obrazovanje	24.067	85.585	109652
17.	Q	Djelatnost zdravstvene zaštite i socijalne skrbi	22.143	83.113	105256
18.	R	Umjetnost, zabava i rekreacija	14.054	15.805	29859
19.	S	Ostale uslužne djelatnosti	12.880	26.928	39808
20.	T	Djelatnost kućanstva kao poslodavca; djelatnost kućanstva koja proizvode različitu robu i obavljaju različite usluge za vlastite potrebe	385	2.067	2452
21.	U	Djelatnost izvanteritorijalnih organizacija i tijela	129	178	307
22.		Nepoznate - neprevedene šifre djelatnosti	713	669	1382
UKUPNO			819989	734832	1554821

Struktura osiguranika prema spolu



OSIGURANICI PREMA ŽUPANIJAMA I OSNOVAMA OSIGURANJA

Tablica 4.

Stanje: 30. lipnja 2018.

Redni broj	Županija	Osnove osiguranja								
		Radnici kod pravnih osoba	Radnici kod fizičkih osoba	Obrtnici	Poljoprivrednici	Samostalne profesionalne djelatnosti	Osiguranci zaposleni kod međ. org. u inozemstvu i hrvatski državljani zaposleni na teritoriju RH kod poslodavaca sa sjedištem u inozemstvu	Produženo osiguranje	Ukupno	
0	1	2	3	4	5	6	7	8	9	
1.	Zagrebačka	65.696	7.368	4.006	1.362	638		2	316	79388
2.	Krapinsko-zagorska	30.011	4.573	2.014	274	244		0	89	37205
3.	Sisačko-moslavačka	33.173	3.506	1.527	825	331		1	120	39483
4.	Karlovačka	29.059	3.717	1.467	367	298		1	105	35014
5.	Varaždinska	54.831	5.412	2.137	862	447		1	150	63840
6.	Koprivničko-križevačka	27.884	2.186	1.039	2.549	314		1	139	34112
7.	Bjelovarsko-bilogorska	25.035	2.583	909	2.054	351		0	113	31045
8.	Primorsko-goranska	99.766	10.515	6.472	235	2.756		33	532	120309
9.	Ličko-senjska	13.442	2.052	860	349	99		0	66	16868
10.	Virovitičko-podravsk	15.359	2.597	848	1.628	174		0	61	20667
11.	Požeško-slavonska	15.648	1.885	765	530	248		2	73	19151
12.	Brodsko-posavska	31.608	3.899	1.571	816	304		1	83	38282
13.	Zadarska	46.394	6.969	3.351	452	1.392		5	330	58893
14.	Osječko-baranjska	73.646	6.322	3.097	2.017	782		2	246	86112
15.	Šibensko-kninska	27.257	4.104	2.432	205	434		3	73	34508
16.	Vukovarsko-srijemska	33.417	3.901	1.811	1.635	315		2	111	41192
17.	Splitsko-dalmatinska	131.468	17.814	8.312	710	3.888		8	737	162937
18.	Istarska	77.797	12.288	6.108	751	1.004		5	369	98322
19.	Dubrovačko-neretvanska	40.087	5.024	2.847	430	1.243		4	259	49894
20.	Međimurska	36.265	2.439	985	938	218		0	91	40936
21.	Grad Zagreb	415.468	14.344	10.771	531	4.530		15	1.004	446663
	UKUPNO	1323311	123498	63329	19520	20010		86	5067	1554821

