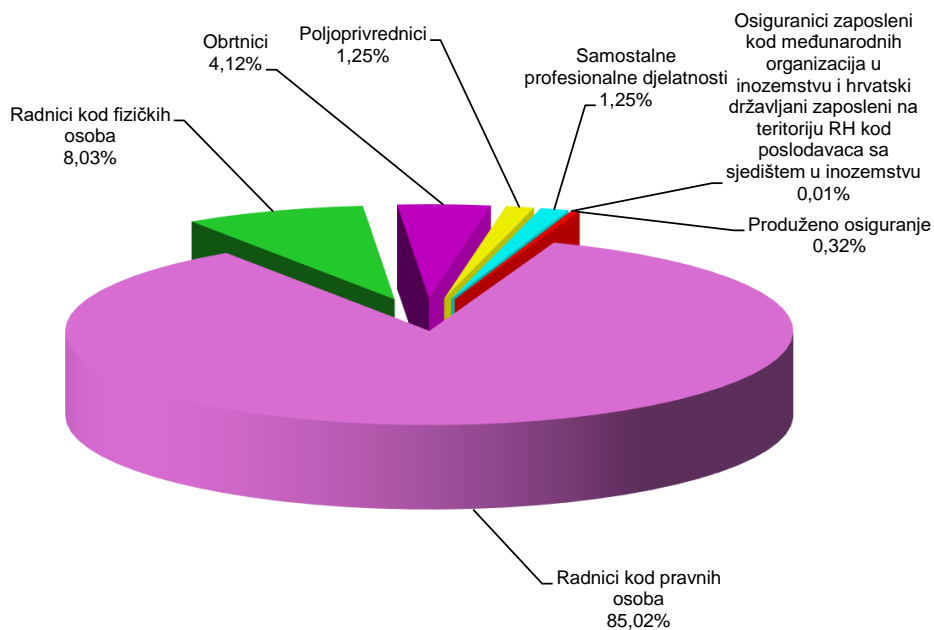


OSIGURANICI PREMA OSNOVAMA OSIGURANJA I SPOLU

Tablica 1.

Red. br.	Osnove osiguranja	Stanje 31. kolovoza 2018.		
		Muškarci	Žene	Ukupno
0	1	2	3	4
1.	Radnici kod pravnih osoba	690032	635536	1325568
2.	Radnici kod fizičkih osoba	62393	62847	125240
3.	Obrtnici	42730	21559	64289
4.	Poljoprivrednici	13079	6423	19502
5.	Samostalne profesionalne djelatnosti	11989	7553	19542
6.	Osiguranici zaposleni kod međunarodnih organizacija u inozemstvu i hrvatski državljani zaposleni na teritoriju RH kod poslodavaca sa sjedištem u inozemstvu	78	8	86
7.	Produženo osiguranje	2391	2579	4970
UKUPNO		822692	736505	1559197

Osiguranici prema osnovama osiguranja - ukupno



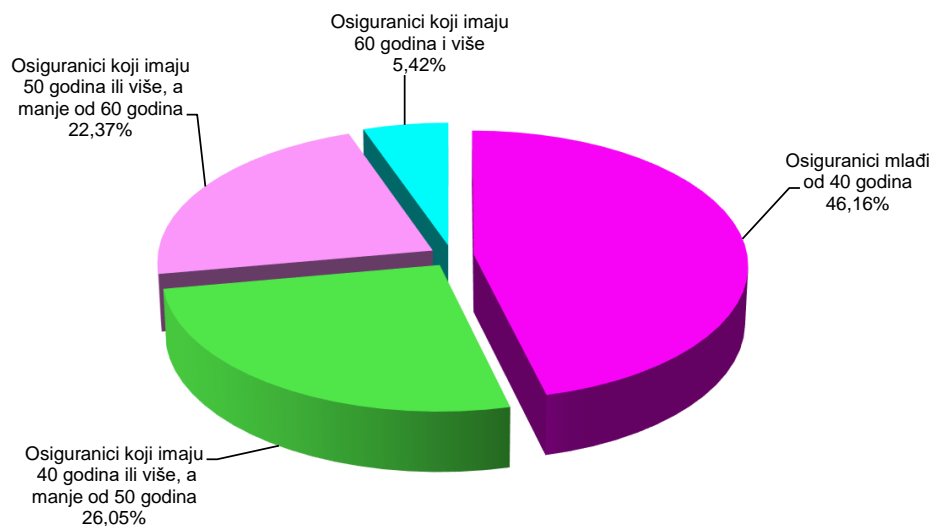
OSIGURANICI PREMA OSNOVAMA OSIGURANJA I GODINAMA ŽIVOTA

Tablica 2.

Stanje: 31. kolovoza 2018.

Red. br.	Osnove osiguranja	Osiguranci mlađi od 40 godina	Osiguranci koji imaju 40 godina ili više, a manje od 50 godina	Osiguranci koji imaju 50 godina ili više, a manje od 60 godina	Osiguranci koji imaju 60 godina i više	Ukupno
0	1	2	3	4	5	6
1.	Radnici kod pravnih osoba	610403	348681	298196	68288	1325568
2.	Radnici kod fizičkih osoba	75279	27008	19196	3757	125240
3.	Obrtnici	21644	19765	17053	5827	64289
4.	Poljoprivrednici	5168	4783	6559	2992	19502
5.	Samostalne profesionalne djelatnosti	6547	4793	5364	2838	19542
6.	Osiguranci zaposleni kod međunarodnih organizacija u inozemstvu i hrvatski državljani zaposleni na teritoriju RH kod poslodavaca sa sjedištem u inozemstvu	14	14	27	31	86
7.	Produženo osiguranje	669	1204	2352	745	4970
UKUPNO		719724	406248	348747	84478	1559197

Struktura osiguranika prema godinama života




OSIGURANICI PREMA DJELATNOSTI I SPOLU

Tablica 3.

Stanje: 31. kolovoza 2018.

Red. br.	Područja	Nacionalna klasifikacija djelatnosti - NKD 2007.	Muškarci	Žene	Ukupno
0	1	2	3	4	5
1.	A	Poljoprivreda, šumarstvo i ribarstvo	38.874	17.908	56782
2.	B	Rudarstvo i vađenje	3.533	474	4007
3.	C	Prerađivačka industrija	159.122	90.906	250028
4.	D	Opskrba el. energijom, plinom, parom i klimatizacija	10.715	3.056	13771
5.	E	Opskrba vodom; uklanjanje otpadnih voda, gospodarenje otpadom te djelatnosti sanacije okoliša	18.005	5.146	23151
6.	F	Građevinarstvo	93.426	12.801	106227
7.	G	Trgovina na veliko i na malo; popravak motornih vozila i motocikala	113.760	131.861	245621
8.	H	Prijevoz i skladištenje	62.695	17.778	80473
9.	I	Djelatnosti pružanja smještaja te pripreme i usluživanja hrane	59.337	67.005	126342
10.	J	Informacije i komunikacije	27.234	15.360	42594
11.	K	Financijske djelatnosti i djelatnosti osiguranja	14.709	29.740	44449
12.	L	Poslovanje nekretninama	8.014	5.228	13242
13.	M	Stručne, znanstvene i tehničke djelatnosti	43.938	43.076	87014
14.	N	Administrativne i pomoćne uslužne djelatnosti	30.141	24.431	54572
15.	O	Javna uprava i obrana; obvezno socijalno osiguranje	65.008	59.570	124578
16.	P	Obrazovanje	23.568	83.055	106623
17.	Q	Djelatnost zdravstvene zaštite i socijalne skrbi	22.197	83.214	105411
18.	R	Umjetnost, zabava i rekreacija	14.124	15.837	29961
19.	S	Ostale uslužne djelatnosti	13.043	27.164	40207
20.	T	Djelatnost kućanstva kao poslodavca; djelatnost kućanstva koja proizvode različitu robu i obavljaju različite usluge za vlastite potrebe	395	2.047	2442
21.	U	Djelatnost izvanteritorijalnih organizacija i tijela	134	184	318
22.		Nepoznate - neprevedene šifre djelatnosti	720	664	1384
UKUPNO			822692	736505	1559197

Struktura osiguranika prema spolu

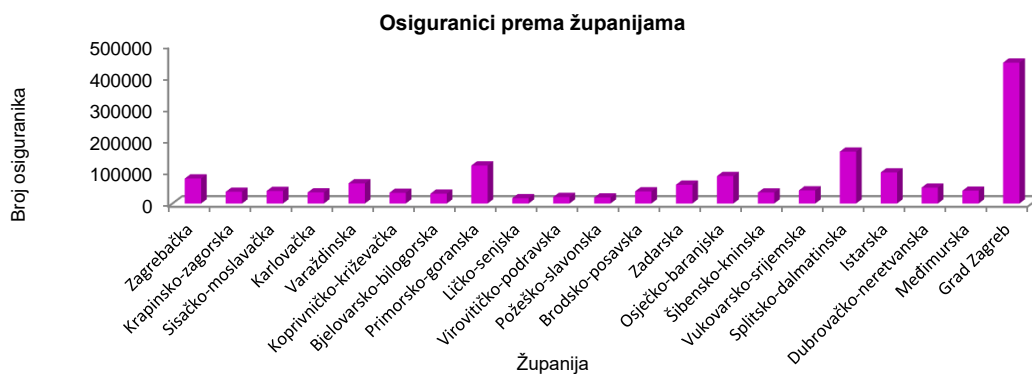


OSIGURANICI PREMA ŽUPANIJAMA I OSNOVAMA OSIGURANJA

Tablica 4.

Stanje: 31. kolovoza 2018.

Redni broj	Županija	Osnove osiguranja								
		Radnici kod pravnih osoba	Radnici kod fizičkih osoba	Obrtnici	Poljoprivrednici	Samostalne profesionalne djelatnosti	Osiguranci zaposleni kod međ. org. u inozemstvu i hrvatski državljani zaposleni na teritoriju RH kod poslodavaca sa sjedištem u inozemstvu	Proizvedeno osiguranje	Ukupno	
0	1	2	3	4	5	6	7	8	9	
1.	Zagrebačka	65.694	7.345	4.018	1.342	620		2	315	79336
2.	Krapinsko-zagorska	30.067	4.519	2.040	270	239		0	87	37222
3.	Sisačko-moslavačka	33.529	3.470	1.549	834	317		1	124	39824
4.	Karlovačka	29.178	3.746	1.478	374	296		1	110	35183
5.	Varaždinska	54.885	5.417	2.157	856	430		1	144	63890
6.	Koprivničko-križevačka	27.900	2.182	1.038	2.522	299		1	120	34062
7.	Bjelovarsko-bilogorska	25.395	2.597	922	2.025	351		1	106	31397
8.	Primorsko-goranska	99.892	10.694	6.521	234	2.592		31	528	120492
9.	Ličko-senjska	13.411	2.075	869	362	98		0	68	16883
10.	Virovitičko-podravska	15.401	2.602	848	1.631	173		0	56	20711
11.	Požeško-slavonska	15.704	1.888	793	526	244		2	70	19227
12.	Brodsko-posavska	31.827	3.874	1.584	811	299		1	86	38482
13.	Zadarska	46.710	7.269	3.475	463	1.334		5	320	59576
14.	Osječko-baranjska	74.553	6.297	3.140	2.025	779		2	237	87033
15.	Šibensko-kninska	27.459	4.299	2.510	212	452		3	71	35006
16.	Vukovarsko-srijemska	33.776	3.902	1.821	1.641	316		2	106	41564
17.	Splitsko-dalmatinska	131.880	18.676	8.504	722	3.822		9	737	164350
18.	Istarska	77.802	12.542	6.131	755	995		4	362	98591
19.	Dubrovačko-neretvanska	40.352	5.269	2.913	441	1.210		2	247	50434
20.	Međimurska	36.099	2.401	990	928	218		0	93	40729
21.	Grad Zagreb	414.054	14.176	10.988	528	4.458		18	983	445205
UKUPNO		1325568	125240	64289	19502	19542		86	4970	1559197

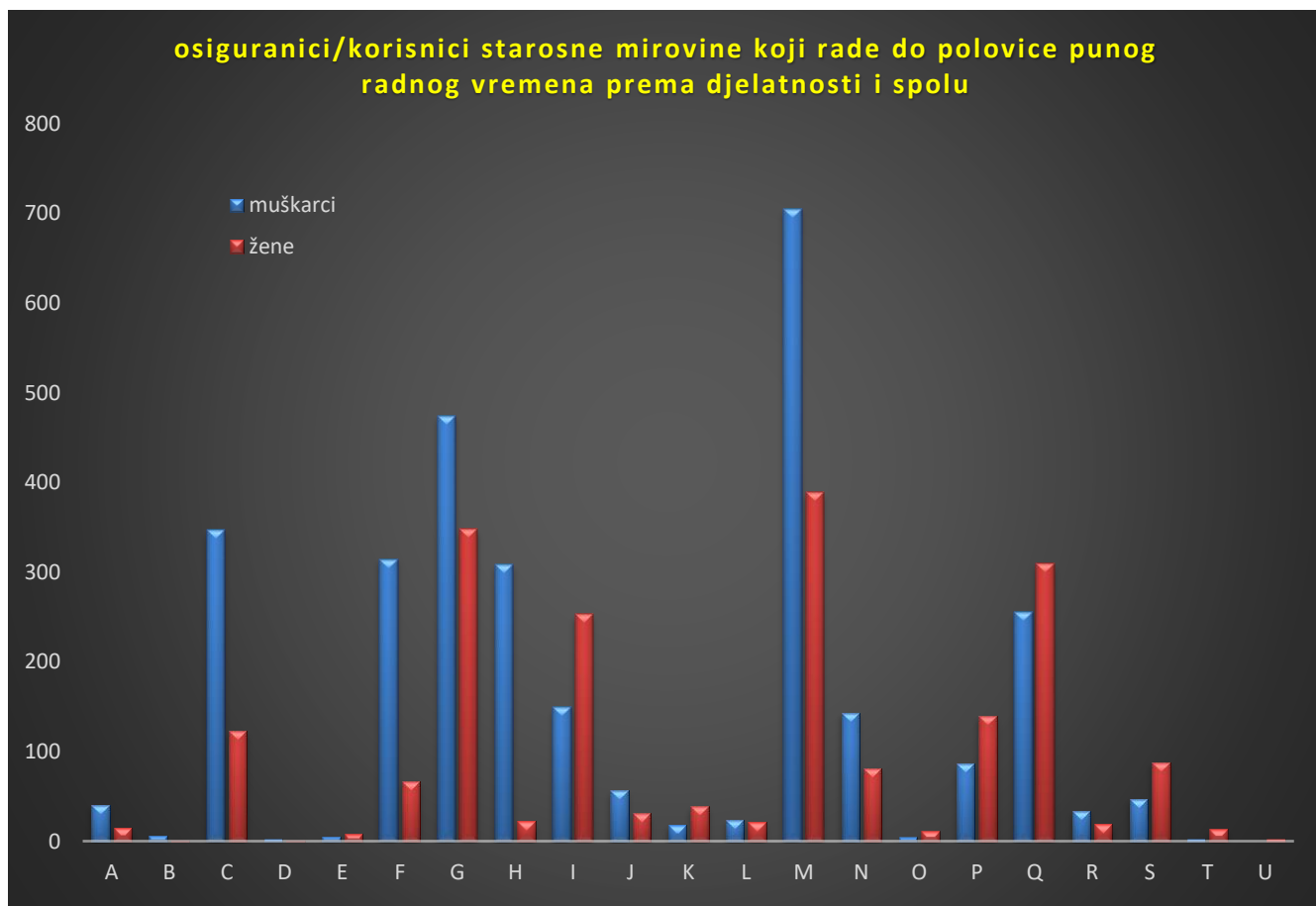


**OSIGURANICI/KORISNICI STAROSNE MIROVINE KOJI RADE DO POLOVICE PUNOG RADNOG VREMENA PREMA
DJELATNOSTI I SPOLU**

Tablica 5.

Stanje: 31. kolovoza 2018.

Red. br.	Područja	Nacionalna klasifikacija djelatnosti - NKD 2007.	Muškarci	Žene	Ukupno
0	1	2	3	4	5
1.	A	Poljoprivreda, šumarstvo i ribarstvo	40	15	55
2.	B	Rudarstvo i vađenje	6	1	7
3.	C	Prerađivačka industrija	347	123	470
4.	D	Opskrba el. energijom, plinom, parom i klimatizacija	2	1	3
5.	E	Opskrba vodom; uklanjanje otpadnih voda, gospodarenje otpadom te djelatnosti sanacije okoliša	5	8	13
6.	F	Građevinarstvo	314	66	380
7.	G	Trgovina na veliko i na malo; popravak motornih vozila i motocikala	474	348	822
8.	H	Prijevoz i skladištenje	308	22	330
9.	I	Djelatnosti pružanja smještaja te pripreme i usluživanja hrane	149	253	402
10.	J	Informacije i komunikacije	56	31	87
11.	K	Financijske djelatnosti i djelatnosti osiguranja	18	39	57
12.	L	Poslovanje nekretninama	24	21	45
13.	M	Stručne, znanstvene i tehničke djelatnosti	705	389	1094
14.	N	Administrativne i pomoćne uslužne djelatnosti	143	81	224
15.	O	Javna uprava i obrana; obvezno socijalno osiguranje	4	11	15
16.	P	Obrazovanje	86	140	226
17.	Q	Djelatnost zdravstvene zaštite i socijalne skrbi	255	309	564
18.	R	Umjetnost, zabava i rekreacija	34	19	53
19.	S	Ostale uslužne djelatnosti	47	88	135
20.	T	Djelatnost kućanstva kao poslodavca; djelatnost kućanstva koja proizvode različitu robu i obavljaju različite usluge za vlastite potrebe	2	13	15
21.	U	Djelatnost izvanteritorijalnih organizacija i tijela	0	2	2
22.		Nepoznate - neprevedene šifre djelatnosti	2	2	4
UKUPNO			3021	1982	5003



**OSIGURANICI/KORISNICI STAROSNE MIROVINE KOJI RADE DO POLOVICE PUNOG RADNOG
VREMENA PREMA ŽUPANIJAMA I SPOLU**

Tablica 6.

Stanje: 31. kolovoza 2018.

Red. br.	Županija	Muškarci	Žene	Ukupno
0	1	2	3	4
1.	Zagrebačka	151	82	233
2.	Krapinsko-zagorska	45	22	67
3.	Sisačko-moslavačka	42	23	65
4.	Karlovačka	67	24	91
5.	Varaždinska	87	62	149
6.	Koprivničko-križevačka	18	15	33
7.	Bjelovarsko-bilogorska	50	27	77
8.	Primorsko-goranska	403	259	662
9.	Ličko-senjska	29	12	41
10.	Virovitičko-podravska	27	10	37
11.	Požeško-slavonska	17	6	23
12.	Brodsko-posavska	54	23	77
13.	Zadarska	100	71	171
14.	Osječko-baranjska	118	92	210
15.	Šibensko-kninska	55	67	122
16.	Vukovarsko-srijemska	30	44	74
17.	Splitsko-dalmatinska	361	223	584
18.	Istarska	255	192	447
19.	Dubrovačko-neretvanska	126	90	216
20.	Međimurska	45	30	75
21.	Grad Zagreb	941	608	1.549
UKUPNO		3.021	1.982	5.003

