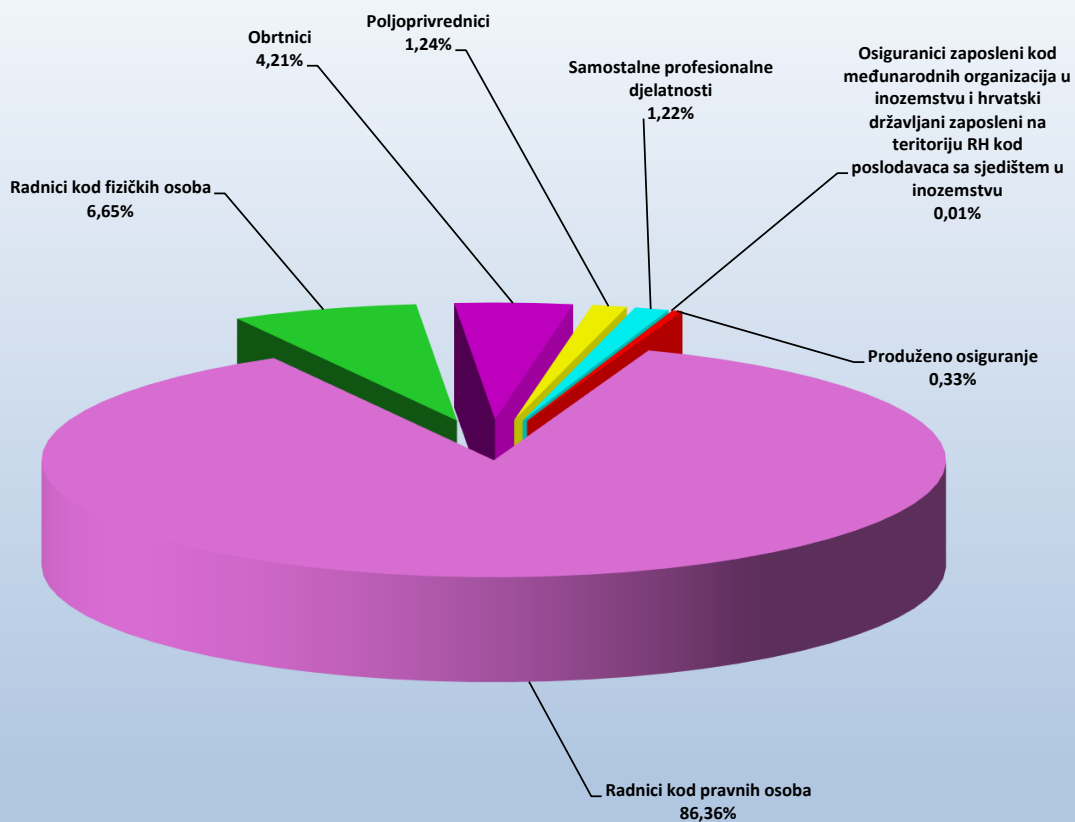


## OSIGURANICI PREMA OSNOVAMA OSIGURANJA I SPOLU

Tablica 1.

Red. br.	Osnove osiguranja	Stanje 31. prosinca 2019.		
		Muškarci	Žene	Ukupno
0	1	2	3	4
1.	Radnici kod pravnih osoba	693282	641092	1334374
2.	Radnici kod fizičkih osoba	51585	51106	102691
3.	Obrtnici	43142	21856	64998
4.	Poljoprivrednici	12994	6219	19213
5.	Samostalne profesionalne djelatnosti	11693	7120	18813
6.	Osiguranci zaposleni kod međunarodnih organizacija u inozemstvu i hrvatski državljani zaposleni na teritoriju RH kod poslodavaca sa sjedištem u inozemstvu	74	7	81
7.	Produženo osiguranje	2412	2610	5022
<b>UKUPNO</b>		<b>815182</b>	<b>730010</b>	<b>1545192</b>



Osiguranci prema kategorijama osiguranja - ukupno

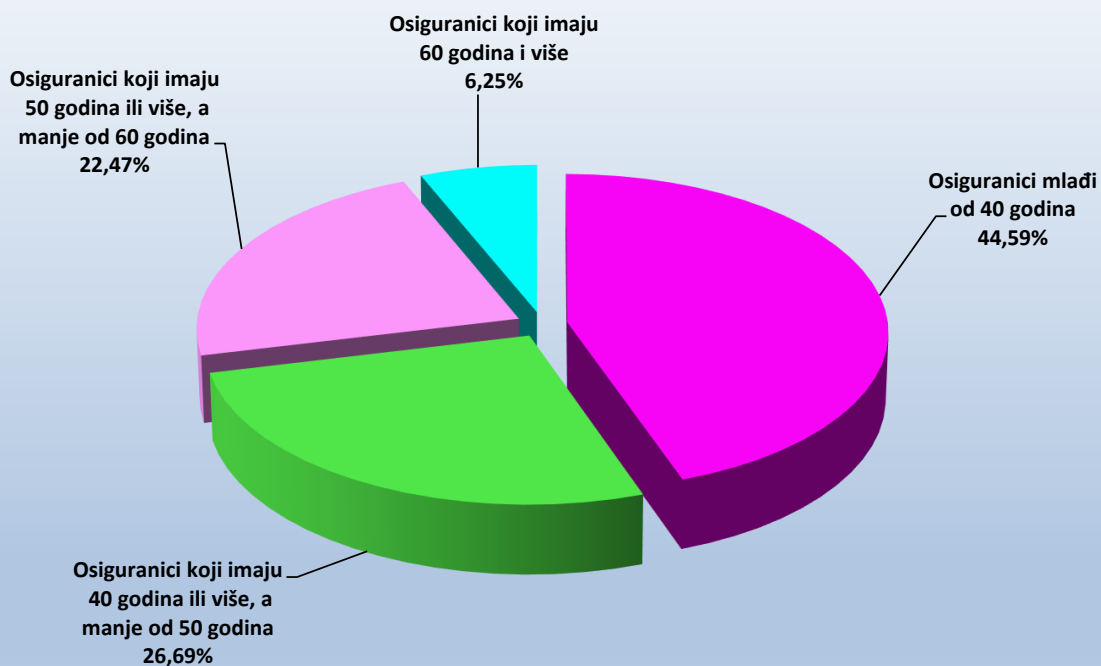
## OSIGURANICI PREMA OSNOVAMA OSIGURANJA I GODINAMA ŽIVOTA

Tablica 2.

Stanje: 31. prosinca 2019.

Red. br.	Osnove osiguranja	Osiguranici mlađi od 40 godina	Osiguranici koji imaju 40 godina ili više, a manje od 50 godina	Osiguranici koji imaju 50 godina ili više, a manje od 60 godina	Osiguranici koji imaju 60 godina i više	Ukupno
0	1	2	3	4	5	6
1.	Radnici kod pravnih osoba	596512	357437	300411	80014	<b>1334374</b>
2.	Radnici kod fizičkih osoba	58046	23973	16666	4006	<b>102691</b>
3.	Obrtnici	22523	20194	16432	5849	<b>64998</b>
4.	Poljoprivrednici	5370	4649	6351	2843	<b>19213</b>
5.	Samostalne profesionalne djelatnosti	5969	4863	4974	3007	<b>18813</b>
6.	Osiguranici zaposleni kod međunarodnih organizacija u inozemstvu i hrvatski državljani zaposleni na teritoriju RH kod poslodavaca sa sjedištem u inozemstvu	17	13	21	30	<b>81</b>
7.	Produženo osiguranje	622	1249	2331	820	<b>5022</b>
<b>UKUPNO</b>		<b>689059</b>	<b>412378</b>	<b>347186</b>	<b>96569</b>	<b>1545192</b>

**Struktura osiguranika prema godinama života**



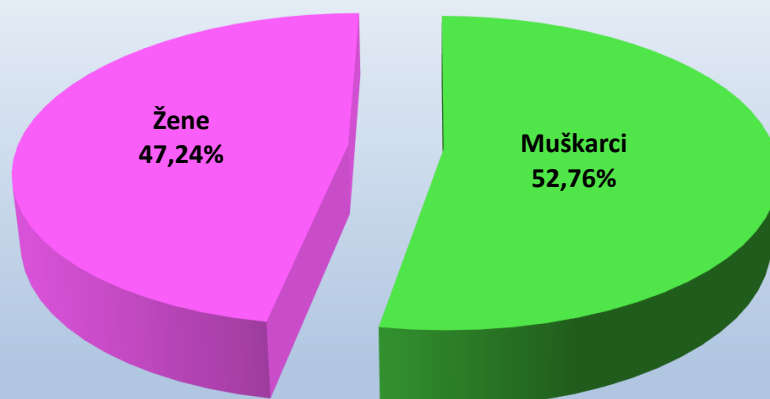
## OSIGURANICI PREMA DJELATNOSTI I SPOLU

Tablica 3.

Stanje: 31. prosinca 2019.

Red. br.	Područja	Nacionalna klasifikacija djelatnosti - NKD 2007.	Muškarci	Žene	Ukupno
0	1	2	3	4	5
1.	A	Poljoprivreda, šumarstvo i ribarstvo	38173	17634	55807
2.	B	Rudarstvo i vađenje	3641	475	4116
3.	C	Prerađivačka industrija	154917	89471	244388
4.	D	Opskrba el. energijom, plinom, parom i klimatizacija	11234	3339	14573
5.	E	Opskrba vodom; uklanjanje otpadnih voda, gospodarenje otpadom te djelatnosti sanacije okoliša	17994	5130	23124
6.	F	Građevinarstvo	103537	13017	116554
7.	G	Trgovina na veliko i na malo; popravak motornih vozila i motocikala	113285	127411	240696
8.	H	Prijevoz i skladištenje	63730	17629	81359
9.	I	Djelatnosti pružanja smještaja te pripreme i usluživanja hrane	43579	50048	93627
10.	J	Informacije i komunikacije	30601	17010	47611
11.	K	Financijske djelatnosti i djelatnosti osiguranja	14536	29284	43820
12.	L	Poslovanje nekretninama	8401	5319	13720
13.	M	Stručne, znanstvene i tehničke djelatnosti	45954	47185	93139
14.	N	Administrativne i pomoćne uslužne djelatnosti	27595	21723	49318
15.	O	Javna uprava i obrana; obvezno socijalno osiguranje	62508	60394	122902
16.	P	Obrazovanje	24661	90822	115483
17.	Q	Djelatnost zdravstvene zaštite i socijalne skrbi	23098	87244	110342
18.	R	Umjetnost, zabava i rekreacija	13905	16227	30132
19.	S	Ostale uslužne djelatnosti	12661	28184	40845
20.	T	Djelatnost kućanstva kao poslodavca; djelatnost kućanstva koja proizvode različitu robu i obavljaju različite usluge za vlastite potrebe	368	1638	2006
21.	U	Djelatnost izvanteritorijalnih organizacija i tijela	147	199	346
22.		Nepoznate - neprevedene šifre djelatnosti	657	627	1284
<b>UKUPNO</b>			<b>815182</b>	<b>730010</b>	<b>1545192</b>

Struktura osiguranika prema spolu



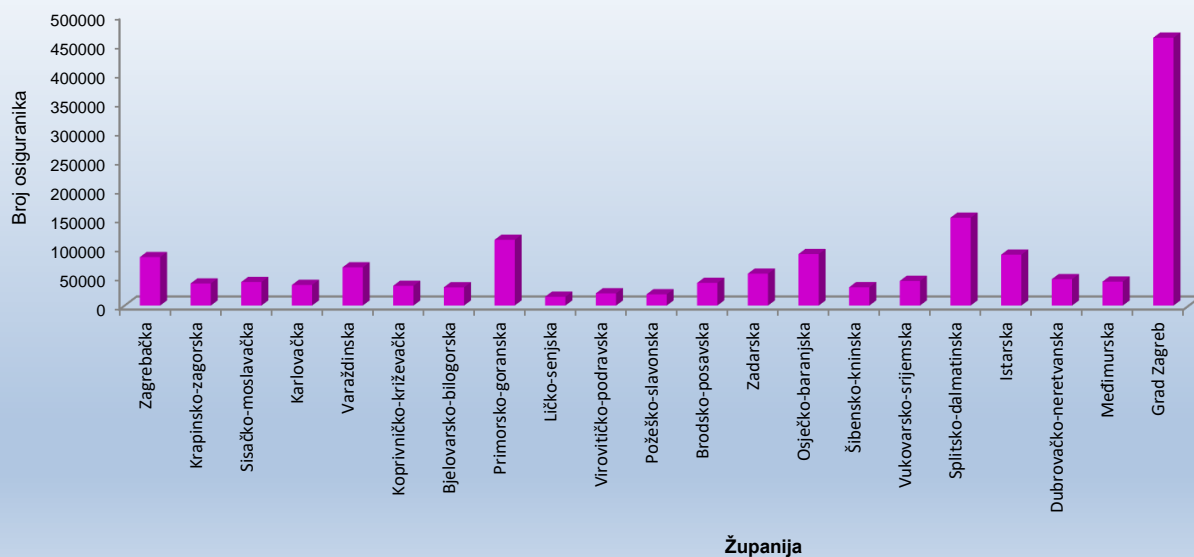
OSIGURANICI PREMA ŽUPANIJAMA I OSNOVAMA OSIGURANJA

Tablica 4.

Stanje: 31. prosinca 2019.

Redni broj	Županija	Osnove osiguranja							Proizvedeno osiguranje	Ukupno
		Radnici kod pravnih osoba	Radnici kod fizičkih osoba	Obrtnici	Poljoprivrednici	Samostalne profesionalne djelatnosti	Osiguranci zaposleni kod međ. org. u inozemstvu i hrvatski državljani zaposleni na teritoriju RH kod poslodavaca sa sjedištem u inozemstvu			
0	1	2	3	4	5	6	7	8	9	
1.	Zagrebačka	69998	7147	4398	1299	613		287	83743	
2.	Krapinsko-zagorska	31025	4335	2171	279	228		95	38133	
3.	Sisačko-moslavačka	34265	3450	1739	838	307		129	40729	
4.	Karlovačka	29790	3497	1544	420	285		99	35635	
5.	Varaždinska	56966	5458	2269	792	406		154	66046	
6.	Koprivničko-križevačka	28070	2160	1176	2311	277		118	34113	
7.	Bjelovarsko-bilogorska	25692	2532	988	1899	293		98	31504	
8.	Primorsko-goranska	96903	7152	6166	272	2536		572	113630	
9.	Ličko-senjska	12413	1537	746	421	92		74	15283	
10.	Virovitičko-podravska	15897	2483	891	1604	159		61	21095	
11.	Požeško-slavonska	15953	1763	866	520	232		70	19405	
12.	Brodsko-posavska	32446	3845	1723	810	283		92	39200	
13.	Zadarska	44891	5082	2962	572	1295		316	55123	
14.	Osječko-baranjska	76387	6180	3598	1960	694		194	89014	
15.	Šibensko-kninska	26233	2661	2085	240	407		91	31720	
16.	Vukovarsko-srijemska	34849	3821	1899	1627	291		100	42589	
17.	Splitsko-dalmatinska	127079	12061	7424	748	3717		705	151743	
18.	Istarska	71627	8229	5914	751	970		417	87911	
19.	Dubrovačko-neretvanska	37655	3462	2630	452	1148		290	45638	
20.	Međimurska	36764	2351	1108	889	195		73	41380	
21.	Grad Zagreb	429471	13485	12701	509	4385		987	461558	
<b>UKUPNO</b>		<b>1334374</b>	<b>102691</b>	<b>64998</b>	<b>19213</b>	<b>18813</b>		<b>81</b>	<b>1545192</b>	

Osiguranci prema županijama



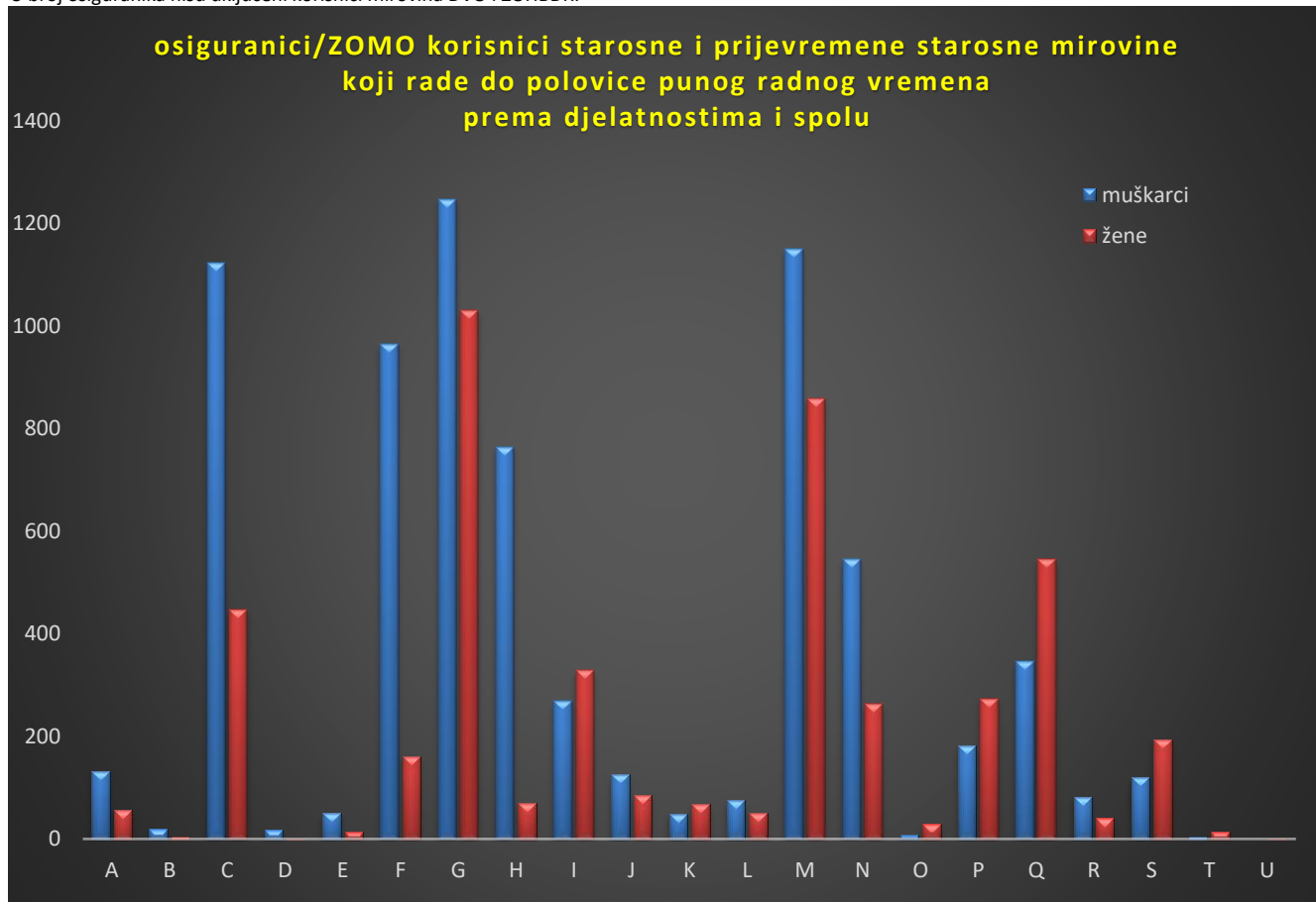
**OSIGURANICI/ZOMO KORISNICI STAROSNE I PRIJEVREMENE STAROSNE MIROVINE KOJI RADE DO POLOVICE PUNOG RADNOG VREMENA PREMA DJELATNOSTIMA I SPOLU**

Tablica 5.

Stanje: 31. prosinca 2019.

Red. br.	Područja	Nacionalna klasifikacija djelatnosti - NKD 2007.	Muškarci	Žene	Ukupno
0	1	2	3	4	5
1.	A	Poljoprivreda, šumarstvo i ribarstvo	131	57	188
2.	B	Rudarstvo i vađenje	19	4	23
3.	C	Prerađivačka industrija	1122	446	1568
4.	D	Opskrba el. energijom, plinom, parom i klimatizacija	18	1	19
5.	E	Opskrba vodom; uklanjanje otpadnih voda, gospodarenje otpadom te djelatnosti sanacije okoliša	51	14	65
6.	F	Građevinarstvo	965	161	1126
7.	G	Trgovina na veliko i na malo; popravak motornih vozila i motocikala	1247	1030	2277
8.	H	Prijevoz i skladištenje	764	69	833
9.	I	Djelatnosti pružanja smještaja te pripreme i usluživanja hrane	269	328	597
10.	J	Informacije i komunikacije	125	85	210
11.	K	Financijske djelatnosti i djelatnosti osiguranja	49	68	117
12.	L	Poslovanje nekretninama	75	51	126
13.	M	Stručne, znanstvene i tehničke djelatnosti	1150	859	2009
14.	N	Administrativne i pomoćne uslužne djelatnosti	545	263	808
15.	O	Javna uprava i obrana; obvezno socijalno osiguranje	7	29	36
16.	P	Obrazovanje	181	273	454
17.	Q	Djelatnost zdravstvene zaštite i socijalne skrbi	347	545	892
18.	R	Umjetnost, zabava i rekreacija	82	40	122
19.	S	Ostale uslužne djelatnosti	120	194	314
20.	T	Djelatnost kućanstva kao poslodavca; djelatnost kućanstva koja proizvode različitu robu i obavljaju različite usluge za vlastite potrebe	4	14	18
21.	U	Djelatnost izvanteritorijalnih organizacija i tijela	0	2	2
22.		Nepoznate - neprevedene šifre djelatnosti	1	2	3
<b>UKUPNO</b>			<b>7272</b>	<b>4535</b>	<b>11807</b>

U broj osiguranika nisu uključeni korisnici mirovina DVO i ZOHBDR.



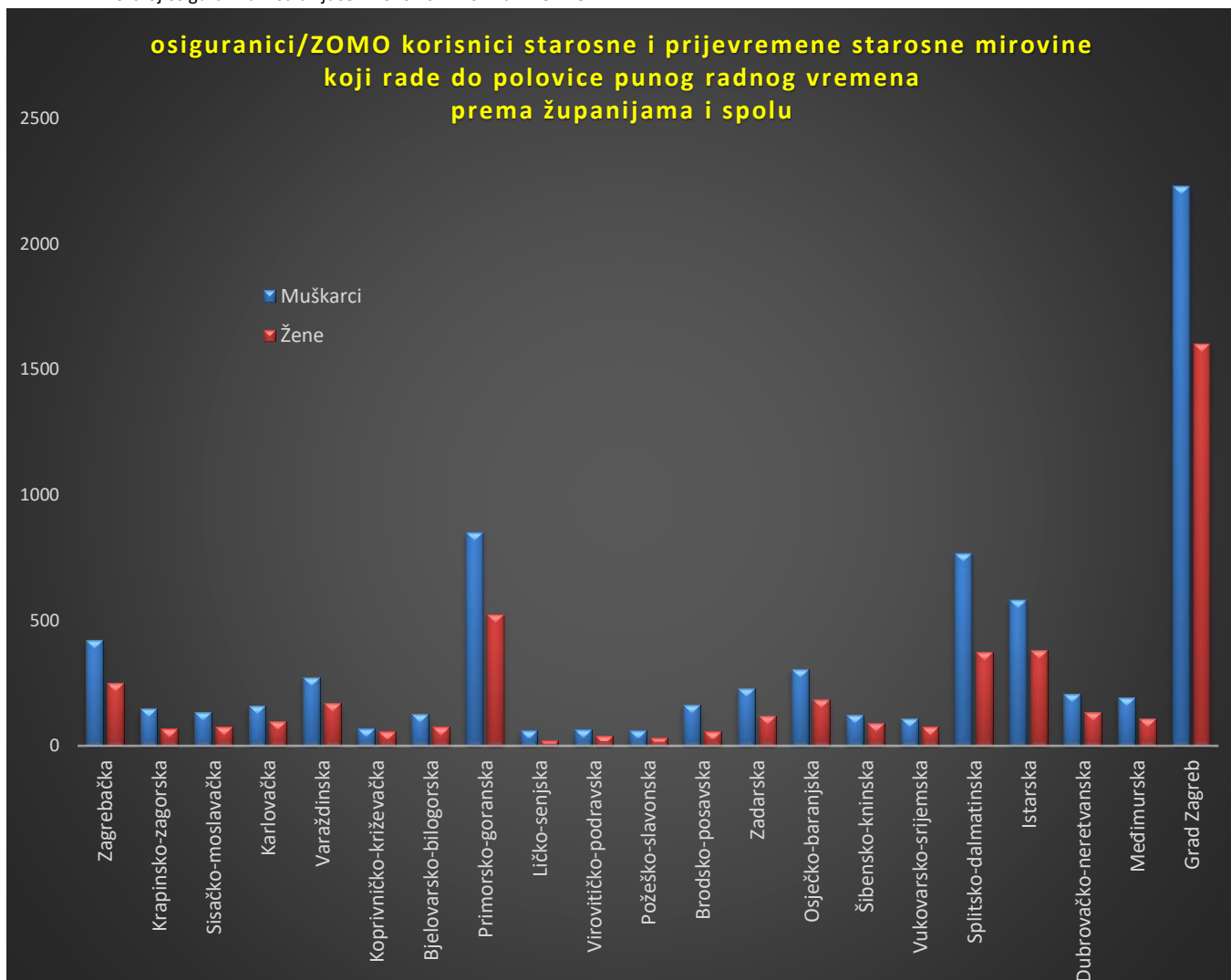
**OSIGURANICI/ZOMO KORISNICI STAROSNE I PRIJEVREMENE STAROSNE MIROVINE KOJI RADE DO POLOVICE PUNOG RADNOG VREMENA PREMA ŽUPANIJAMA I SPOLU**

Tablica 6.

Stanje: 31. prosinca 2019.

Red. br.	Županija	Muškarci	Žene	Ukupno
0	1	2	3	4
1.	Zagrebačka	421	250	671
2.	Krapinsko-zagorska	148	68	216
3.	Sisačko-moslavačka	135	77	212
4.	Karlovačka	160	97	257
5.	Varaždinska	271	169	440
6.	Koprivničko-križevačka	69	56	125
7.	Bjelovarsko-bilogorska	125	75	200
8.	Primorsko-goranska	850	524	1374
9.	Ličko-senjska	60	21	81
10.	Virovitičko-podravska	65	41	106
11.	Požeško-slavonska	61	32	93
12.	Brodsko-posavska	164	56	220
13.	Zadarska	230	120	350
14.	Osječko-baranjska	306	183	489
15.	Šibensko-kninska	123	91	214
16.	Vukovarsko-srijemska	109	76	185
17.	Splitsko-dalmatinska	766	375	1141
18.	Istarska	580	379	959
19.	Dubrovačko-neretvanska	207	134	341
20.	Međimurska	191	109	300
21.	Grad Zagreb	2231	1602	3833
<b>UKUPNO</b>		<b>7272</b>	<b>4535</b>	<b>11807</b>

U broj osiguranika nisu uključeni korisnici mirovina DVO i ZOHBDR.



**OSIGURANICI DO DOBI OD 30 GODINA ZA KOJE JE POSLODAVAC OSLOBOĐEN PLAĆANJA DOPRINOSA NA PLAĆU DO PET GODINA PREMA DJELATNOSTIMA I SPOLU**

Tablica 7.

Stanje: 31. prosinca 2019.

Red. br.	Područja	Nacionalna klasifikacija djelatnosti - NKD 2007.	Muškarci	Žene	Ukupno
0	1	2	3	4	5
1.	A	Poljoprivreda, šumarstvo i ribarstvo	1689	766	2455
2.	B	Rudarstvo i vađenje	114	18	132
3.	C	Prerađivačka industrija	15826	6813	22639
4.	D	Opskrba el. energijom, plinom, parom i klimatizacija	912	280	1192
5.	E	Opskrba vodom; uklanjanje otpadnih voda, gospodarenje otpadom te djelatnosti sanacije okoliša	845	257	1102
6.	F	Građevinarstvo	8157	1174	9331
7.	G	Trgovina na veliko i na malo; popravak motornih vozila i motocikala	12583	11834	24417
8.	H	Prijevoz i skladištenje	4269	1407	5676
9.	I	Djelatnosti pružanja smještaja te pripreme i usluživanja hrane	6005	6217	12222
10.	J	Informacije i komunikacije	5729	2822	8551
11.	K	Financijske djelatnosti i djelatnosti osiguranja	956	1846	2802
12.	L	Poslovanje nekretninama	600	382	982
13.	M	Stručne, znanstvene i tehničke djelatnosti	4896	5546	10442
14.	N	Administrativne i pomoćne uslužne djelatnosti	2337	1663	4000
15.	O	Javna uprava i obrana; obvezno socijalno osiguranje	2474	1978	4452
16.	P	Obrazovanje	488	1816	2304
17.	Q	Djelatnost zdravstvene zaštite i socijalne skrbi	2745	8372	11117
18.	R	Umjetnost, zabava i rekreacija	865	1296	2161
19.	S	Ostale uslužne djelatnosti	1034	3731	4765
20.	T	Djelatnost kućanstva kao poslodavca; djelatnost kućanstva koja proizvode različitu robu i obavljaju različite usluge za vlastite potrebe	20	115	135
21.	U	Djelatnost izvanteritorijalnih organizacija i tijela	3	5	8
22.		Nepoznate - neprevedene šifre djelatnosti	26	26	52
<b>UKUPNO</b>			<b>72573</b>	<b>58364</b>	<b>130937</b>



Poslodavac koji od 1. siječnja 2015. zaposli radnika mlađeg od 30 godina za tog je radnika oslobođen plaćanja doprinosa na plaću do pet godina.

Pretpostavka za korištenje olakšice ispunjenje je sljedećih kumulativnih uvjeta: da je na dan prijave na mirovinsko i zdravstveno osiguranje, tj. na dan početka radnog odnosa radnik mlađi od 30 godina (može imati najviše 29 godina, 11 mjeseci i 29 dana); da se radnika zapošljava na neodređeno vrijeme, na puno ili nepuno radno vrijeme, te da radnik nije bio ranije zaposlen kod istog poslodavca na neodređeno vrijeme, ali nije smetnja ako je bio zaposlen na određeno vrijeme ni ako je kod odnosnog poslodavca bio na stručnom osposobljavanju bez zasnivanja radnog odnosa.

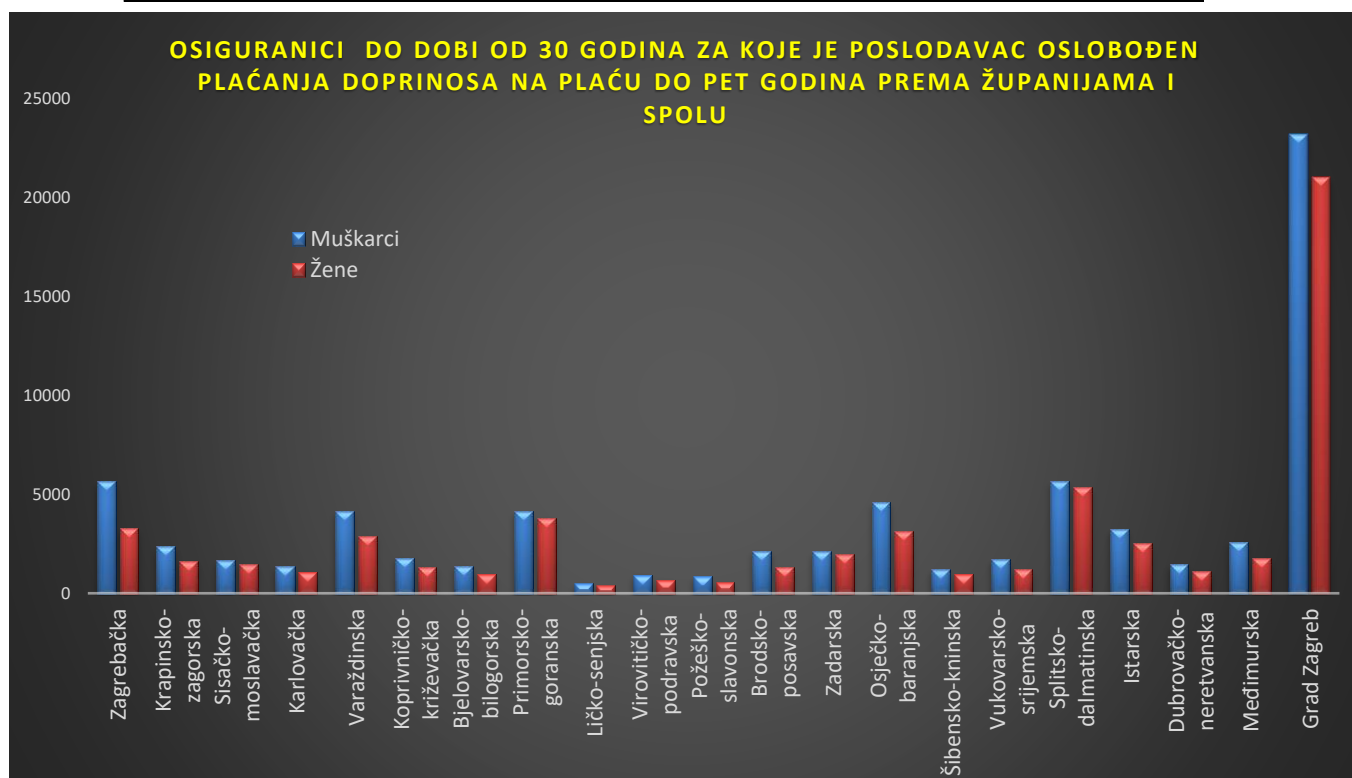
U slučaju zapošljavanja navedenih osoba ne postoji obveza obračunavanja i plaćanja doprinosa na osnovicu, i to doprinosa za zdravstveno osiguranje (16,5%) u trajanju do pet godina.

**OSIGURANICI DO DOBI OD 30 GODINA ZA KOJE JE POSLODAVAC OSLOBOĐEN PLAĆANJA DOPRINOSA NA PLAĆU DO PET GODINA PREMA ŽUPANIJAMA I SPOLU**

Tablica 8.

Stanje: 31. prosinca 2019.

Red. br.	Županija	Muškarci	Žene	Ukupno
0	1	2	3	4
1.	Zagrebačka	5657	3279	<b>8936</b>
2.	Krapinsko-zagorska	2366	1625	<b>3991</b>
3.	Sisačko-moslavačka	1652	1460	<b>3112</b>
4.	Karlovačka	1351	1072	<b>2423</b>
5.	Varaždinska	4147	2895	<b>7042</b>
6.	Koprivničko-križevačka	1794	1339	<b>3133</b>
7.	Bjelovarsko-bilogorska	1383	953	<b>2336</b>
8.	Primorsko-goranska	4142	3802	<b>7944</b>
9.	Ličko-senjska	502	392	<b>894</b>
10.	Virovitičko-podravska	931	661	<b>1592</b>
11.	Požeško-slavonska	837	542	<b>1379</b>
12.	Brodsko-posavska	2139	1342	<b>3481</b>
13.	Zadarska	2091	1948	<b>4039</b>
14.	Osječko-baranjska	4568	3130	<b>7698</b>
15.	Šibensko-kninska	1193	953	<b>2146</b>
16.	Vukovarsko-srijemska	1695	1219	<b>2914</b>
17.	Splitsko-dalmatinska	5651	5336	<b>10987</b>
18.	Istarska	3234	2521	<b>5755</b>
19.	Dubrovačko-neretvanska	1448	1113	<b>2561</b>
20.	Međimurska	2588	1759	<b>4347</b>
21.	Grad Zagreb	23204	21023	<b>44227</b>
<b>UKUPNO</b>		<b>72573</b>	<b>58364</b>	<b>130937</b>



Poslodavac koji od 1. siječnja 2015. zaposli radnika mlađeg od 30 godina za tog je radnika oslobođen plaćanja doprinosa na plaću do pet godina.

Pretpostavka za korištenje olakšice ispunjenje je sljedećih kumulativnih uvjeta: da je na dan prijave na mirovinsko i zdravstveno osiguranje, tj. na dan početka radnog odnosa radnik mlađi od 30 godina (može imati najviše 29 godina, 11 mjeseci i 29 dana); da se radnika zapošljava na neodređeno vrijeme, na puno ili nepuno radno vrijeme, te da radnik nije bio ranije zaposlen kod istog poslodavca na neodređeno vrijeme, ali nije smetnja ako je bio zaposlen na određeno vrijeme ni ako je kod odnosnog poslodavca bio na stručnom osposobljavanju bez zasnivanja radnog odnosa.

U slučaju zapošljavanja navedenih osoba ne postoji obveza obračunavanja i plaćanja doprinosa na osnovicu, i to doprinosa za zdravstveno osiguranje (16,5%) u trajanju do pet godina.