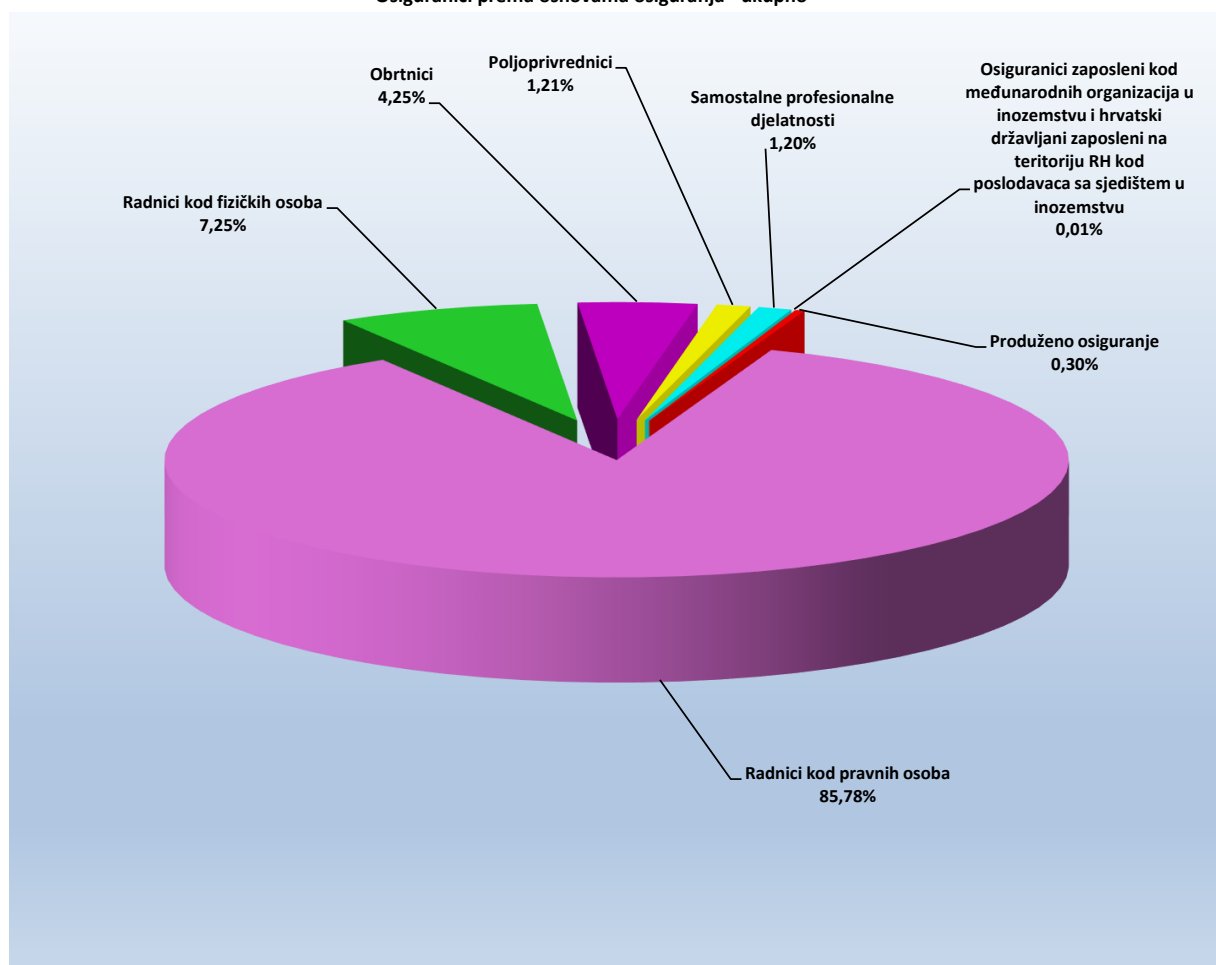


OSIGURANICI PREMA OSNOVAMA OSIGURANJA I SPOLU

Tablica 1.

Red. br.	Osnove osiguranja	Stanje 30. rujna 2019.		
		Muškarci	Žene	Ukupno
0	1	2	3	4
1.	Radnici kod pravnih osoba	705304	654958	1360262
2.	Radnici kod fizičkih osoba	57927	57021	114948
3.	Obrtnici	44701	22741	67442
4.	Poljoprivrednici	12963	6246	19209
5.	Samostalne profesionalne djelatnosti	11773	7233	19006
6.	Osiguranci zaposleni kod međunarodnih organizacija u inozemstvu i hrvatski državljani zaposleni na teritoriju RH kod poslodavaca sa sjedištem u inozemstvu	78	6	84
7.	Produženo osiguranje	2255	2470	4725
UKUPNO		835001	750675	1585676

Osiguranci prema osnovama osiguranja - ukupno



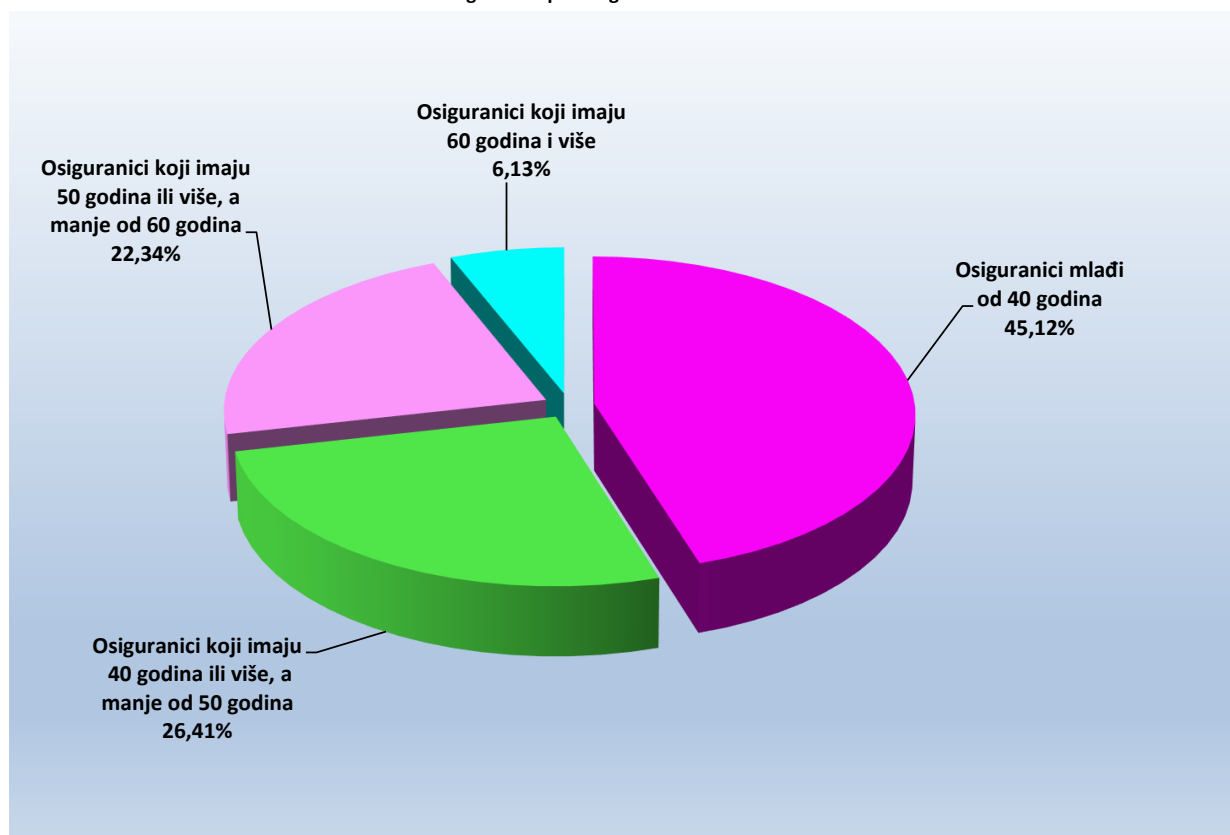
OSIGURANICI PREMA OSNOVAMA OSIGURANJA I GODINAMA ŽIVOTA

Tablica 2.

Stanje: 30. rujna 2019.

Red. br.	Osnove osiguranja	Osiguranci mlađi od 40 godina	Osiguranci koji imaju 40 godina ili više, a manje od 50 godina	Osiguranci koji imaju 50 godina ili više, a manje od 60 godina	Osiguranci koji imaju 60 godina i više	Ukupno
0	1	2	3	4	5	6
1.	Radnici kod pravnih osoba	614737	360846	304937	79742	1360262
2.	Radnici kod fizičkih osoba	65545	26265	18501	4637	114948
3.	Obrtnici	23193	20902	17219	6128	67442
4.	Poljoprivrednici	5327	4669	6351	2862	19209
5.	Samostalne profesionalne djelatnosti	6020	4909	5071	3006	19006
6.	Osiguranci zaposleni kod međunarodnih organizacija u inozemstvu i hrvatski državljani zaposleni na teritoriju RH kod poslodavaca sa sjedištem u inozemstvu	16	13	23	32	84
7.	Produženo osiguranje	595	1189	2185	756	4725
UKUPNO		715433	418793	354287	97163	1585676

Struktura osiguranika prema godinama života



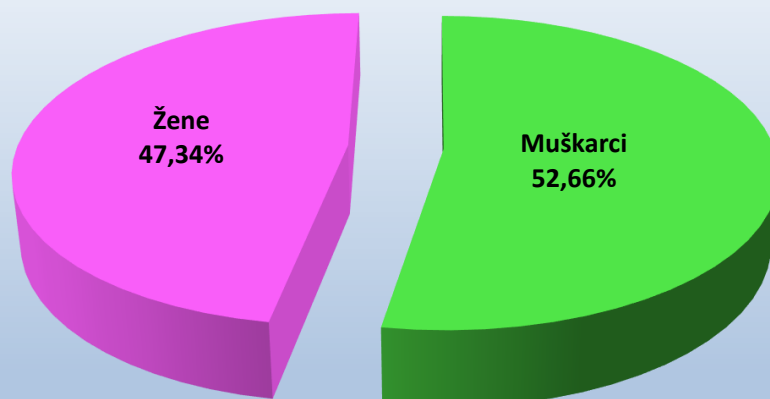
OSIGURANICI PREMA DJELATNOSTI I SPOLU

Tablica 3.

Stanje: 30. rujna 2019.

Red. br.	Područja	Nacionalna klasifikacija djelatnosti - NKD 2007.	Muškarci	Žene	Ukupno
0	1	2	3	4	5
1.	A	Poljoprivreda, šumarstvo i ribarstvo	38696	18033	56729
2.	B	Rudarstvo i vađenje	3659	490	4149
3.	C	Prerađivačka industrija	156027	90695	246722
4.	D	Opskrba el. energijom, plinom, parom i klimatizacija	11222	3324	14546
5.	E	Opskrba vodom; uklanjanje otpadnih voda, gospodarenje otpadom te djelatnosti sanacije okoliša	18333	5231	23564
6.	F	Građevinarstvo	101812	13275	115087
7.	G	Trgovina na veliko i na malo; popravak motornih vozila i motocikala	114946	129608	244554
8.	H	Prijevoz i skladištenje	65553	18306	83859
9.	I	Djelatnosti pružanja smještaja te pripreme i usluživanja hrane	55662	63045	118707
10.	J	Informacije i komunikacije	29779	16581	46360
11.	K	Financijske djelatnosti i djelatnosti osiguranja	14440	29390	43830
12.	L	Poslovanje nekretninama	8412	5480	13892
13.	M	Stručne, znanstvene i tehničke djelatnosti	45773	46978	92751
14.	N	Administrativne i pomoćne uslužne djelatnosti	30035	24190	54225
15.	O	Javna uprava i obrana; obvezno socijalno osiguranje	64190	61420	125610
16.	P	Obrazovanje	24599	90693	115292
17.	Q	Djelatnost zdravstvene zaštite i socijalne skrbi	22959	86455	109414
18.	R	Umjetnost, zabava i rekreacija	14312	16506	30818
19.	S	Ostale uslužne djelatnosti	13366	28315	41681
20.	T	Djelatnost kućanstva kao poslodavca; djelatnost kućanstva koja proizvode različitu robu i obavljaju različite usluge za vlastite potrebe	390	1809	2199
21.	U	Djelatnost izvanteritorijalnih organizacija i tijela	151	202	353
22.		Nepoznate - neprevedene šifre djelatnosti	685	649	1334
UKUPNO			835001	750675	1585676

Struktura osiguranika prema spolu



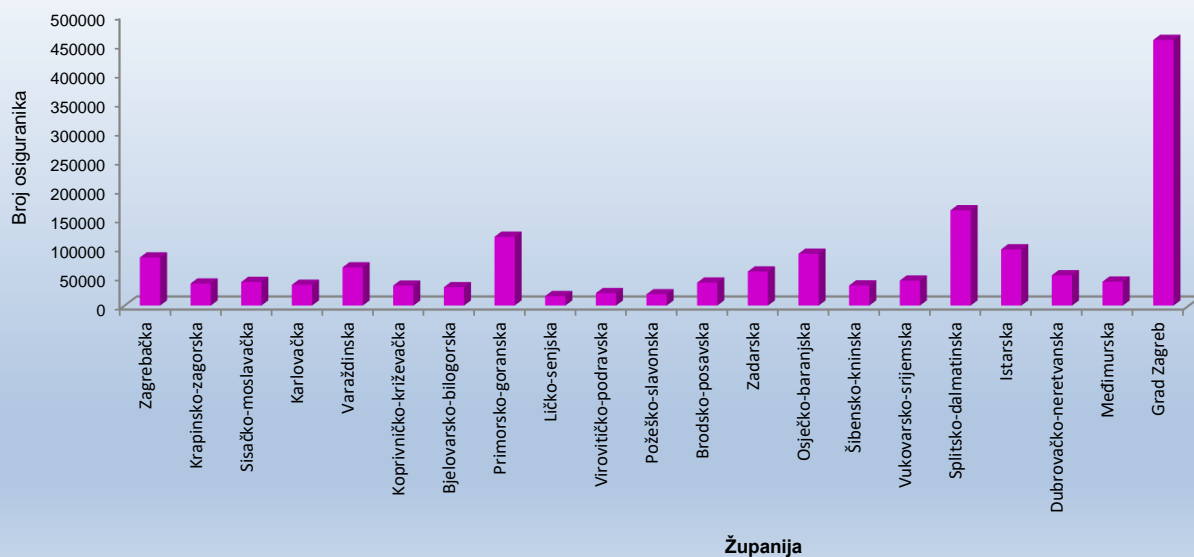
OSIGURANICI PREMA ŽUPANIJAMA I OSNOVAMA OSIGURANJA

Tablica 4.

Stanje: 30. rujna 2019.

Redni broj	Županija	Osnove osiguranja								
		Radnici kod pravnih osoba	Radnici kod fizičkih osoba	Obrtnici	Poljoprivrednici	Samostalne profesionalne djelatnosti	Osiguranci zaposleni kod međ. org. u inozemstvu i hrvatski državljani zaposleni na teritoriju RH kod poslodavaca sa sjedištem u inozemstvu	Proizvedeno osiguranje	Ukupno	
0	1	2	3	4	5	6	7	8	9	
1.	Zagrebačka	69516	7171	4280	1310	623		1	283	83184
2.	Krapinsko-zagorska	30958	4392	2126	281	224		0	85	38066
3.	Sisačko-moslavačka	34375	3480	1683	839	310		1	117	40805
4.	Karlovačka	30020	3632	1504	413	272		1	98	35940
5.	Varaždinska	56904	5418	2245	815	401		1	158	65942
6.	Koprivničko-križevačka	28419	2200	1151	2326	283		1	120	34500
7.	Bjelovarsko-bilogorska	25865	2583	975	1915	306		1	107	31752
8.	Primorsko-goranska	100063	8782	6650	257	2579		30	516	118877
9.	Ličko-senjska	13227	1774	828	413	93		1	68	16404
10.	Virovitičko-podravska	16179	2600	872	1621	163		0	57	21492
11.	Požeško-slavonska	16140	1776	835	519	231		1	69	19571
12.	Brodsko-posavska	32793	3966	1708	818	296		1	84	39666
13.	Zadarska	47158	6123	3350	533	1350		6	272	58792
14.	Osječko-baranjska	76977	6238	3472	1961	703		1	196	89548
15.	Šibensko-kninska	28063	3494	2455	224	429		3	65	34733
16.	Vukovarsko-srijemska	35367	3935	1873	1628	304		2	94	43203
17.	Splitsko-dalmatinska	134862	16023	8647	738	3720		9	646	164645
18.	Istarska	78069	10617	6340	761	969		3	371	97130
19.	Dubrovačko-neretvanska	42475	4968	3037	437	1157		1	253	52328
20.	Međimurska	36761	2328	1075	890	191		0	84	41329
21.	Grad Zagreb	426071	13448	12336	510	4402		20	982	457769
UKUPNO		1360262	114948	67442	19209	19006		84	4725	1585676

Osiguranci prema županijama

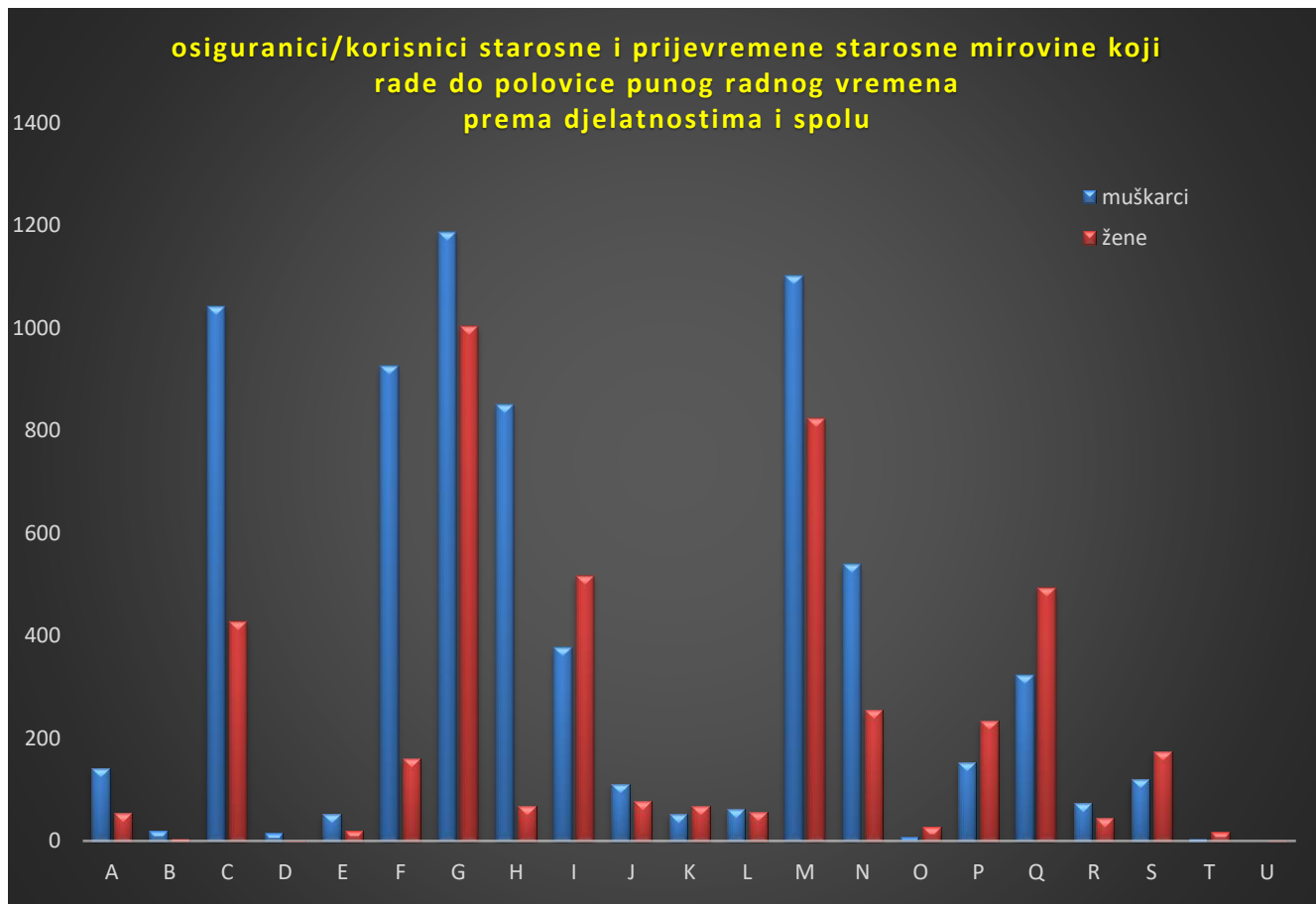


OSIGURANICI/KORISNICI STAROSNE I PRIJEVREMENE STAROSNE MIROVINE KOJI RADE DO POLOVICE PUNOG RADNOG VREMENA PREMA DJELATNOSTIMA I SPOLU

Tablica 5.

Stanje: 30. rujna 2019.

Red. br.	Područja	Nacionalna klasifikacija djelatnosti - NKD 2007.	Muškarci	Žene	Ukupno
0	1	2	3	4	5
1.	A	Poljoprivreda, šumarstvo i ribarstvo	141	55	196
2.	B	Rudarstvo i vađenje	20	4	24
3.	C	Prerađivačka industrija	1042	428	1470
4.	D	Opskrba el. energijom, plinom, parom i klimatizacija	15	2	17
5.	E	Opskrba vodom; uklanjanje otpadnih voda, gospodarenje otpadom te djelatnosti sanacije okoliša	53	20	73
6.	F	Građevinarstvo	925	160	1085
7.	G	Trgovina na veliko i na malo; popravak motornih vozila i motocikala	1186	1003	2189
8.	H	Prijevoz i skladištenje	850	68	918
9.	I	Djelatnosti pružanja smještaja te pripreme i usluživanja hrane	377	517	894
10.	J	Informacije i komunikacije	111	77	188
11.	K	Financijske djelatnosti i djelatnosti osiguranja	52	68	120
12.	L	Poslovanje nekretninama	62	57	119
13.	M	Stručne, znanstvene i tehničke djelatnosti	1101	823	1924
14.	N	Administrativne i pomoćne uslužne djelatnosti	539	255	794
15.	O	Javna uprava i obrana; obvezno socijalno osiguranje	8	28	36
16.	P	Obrazovanje	153	234	387
17.	Q	Djelatnost zdravstvene zaštite i socijalne skrbi	322	493	815
18.	R	Umjetnost, zabava i rekreacija	73	44	117
19.	S	Ostale uslužne djelatnosti	120	174	294
20.	T	Djelatnost kućanstva kao poslodavca; djelatnost kućanstva koja proizvode različitu robu i obavljaju različite usluge za vlastite potrebe	4	17	21
21.	U	Djelatnost izvanteritorijalnih organizacija i tijela	0	2	2
22.		Nepoznate - neprevedene šifre djelatnosti	2	5	7
UKUPNO			7156	4534	11690

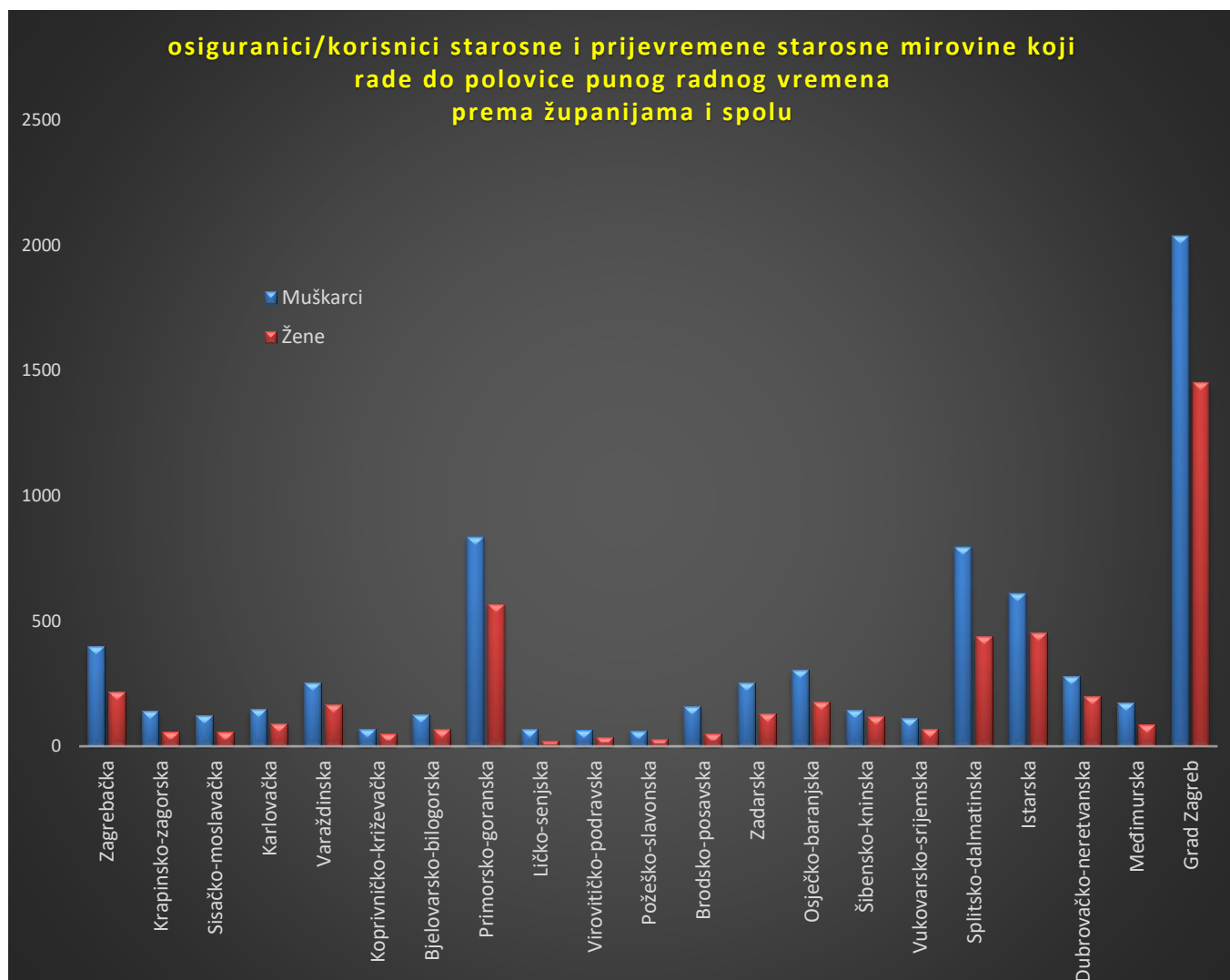


OSIGURANICI/KORISNICI STAROSNE I PRIJEVREMENE STAROSNE MIROVINE KOJI RADE DO POLOVICE PUNOG RADNOG VREMENA PREMA ŽUPANIJAMA I SPOLU

Tablica 6.

Stanje: 30. rujna 2019.

Red. br.	Županija	Muškarci	Žene	Ukupno
0	1	2	3	4
1.	Zagrebačka	400	218	618
2.	Krapinsko-zagorska	140	59	199
3.	Sisačko-moslavačka	124	56	180
4.	Karlovačka	147	91	238
5.	Varaždinska	255	167	422
6.	Koprivničko-križevačka	67	51	118
7.	Bjelovarsko-bilogorska	127	68	195
8.	Primorsko-goranska	836	567	1403
9.	Ličko-senjska	68	21	89
10.	Virovitičko-podravska	66	37	103
11.	Požeško-slavonska	61	28	89
12.	Brodsko-posavska	157	50	207
13.	Zadarska	255	128	383
14.	Osječko-baranjska	305	177	482
15.	Šibensko-kninska	144	118	262
16.	Vukovarsko-srijemska	111	69	180
17.	Splitsko-dalmatinska	794	439	1233
18.	Istarska	611	452	1063
19.	Dubrovačko-neretvanska	278	199	477
20.	Međimurska	173	87	260
21.	Grad Zagreb	2037	1452	3489
UKUPNO		7156	4534	11690



OSIGURANICI DO DOBI OD 30 GODINA ZA KOJE JE POSLODAVAC OSLOBOĐEN PLAĆANJA DOPRINOSA NA PLAĆU DO PET GODINA PREMA DJELATNOSTIMA I SPOLU

Tablica 7.

Stanje: 30. rujna 2019.

Red. br.	Područja	Nacionalna klasifikacija djelatnosti - NKD 2007.	Muškarci	Žene	Ukupno
0	1	2	3	4	5
1.	A	Poljoprivreda, šumarstvo i ribarstvo	1619	726	2345
2.	B	Rudarstvo i vađenje	108	17	125
3.	C	Prerađivačka industrija	15289	6607	21896
4.	D	Opskrba el. energijom, plinom, parom i klimatizacija	856	266	1122
5.	E	Opskrba vodom; uklanjanje otpadnih voda, gospodarenje otpadom te djelatnosti sanacije okoliša	803	245	1048
6.	F	Građevinarstvo	7695	1125	8820
7.	G	Trgovina na veliko i na malo; popravak motornih vozila i motocikala	11863	11179	23042
8.	H	Prijevoz i skladištenje	4121	1329	5450
9.	I	Djelatnosti pružanja smještaja te pripreme i usluživanja hrane	5736	5931	11667
10.	J	Informacije i komunikacije	5332	2613	7945
11.	K	Financijske djelatnosti i djelatnosti osiguranja	914	1764	2678
12.	L	Poslovanje nekretninama	576	357	933
13.	M	Stručne, znanstvene i tehničke djelatnosti	4652	5236	9888
14.	N	Administrativne i pomoćne uslužne djelatnosti	2295	1583	3878
15.	O	Javna uprava i obrana; obvezno socijalno osiguranje	2440	1953	4393
16.	P	Obrazovanje	463	1673	2136
17.	Q	Djelatnost zdravstvene zaštite i socijalne skrbi	2580	7842	10422
18.	R	Umjetnost, zabava i rekreacija	813	1238	2051
19.	S	Ostale uslužne djelatnosti	979	3516	4495
20.	T	Djelatnost kućanstva kao poslodavca; djelatnost kućanstva koja proizvode različitu robu i obavljaju različite usluge za vlastite potrebe	19	109	128
21.	U	Djelatnost izvanteritorijalnih organizacija i tijela	3	5	8
22.		Nepoznate - neprevedene šifre djelatnosti	24	24	48
UKUPNO			69180	55338	124518



Poslodavac koji od 1. siječnja 2015. zaposli radnika mlađeg od 30 godina za tog je radnika oslobođen plaćanja doprinosa na plaću do pet godina.

Pretpostavka za korištenje olakšice ispunjenje je sljedećih kumulativnih uvjeta: da je na dan prijave na mirovinsko i zdravstveno osiguranje, tj. na dan početka radnog odnosa radnik mlađi od 30 godina (može imati najviše 29 godina, 11 mjeseci i 29 dana); da se radnika zapošljava na neodređeno vrijeme, na puno ili nepuno radno vrijeme, te da radnik nije bio ranije zaposlen kod istog poslodavca na neodređeno vrijeme, ali nije smetnja ako je bio zaposlen na određeno vrijeme ni ako je kod odnosnog poslodavca bio na stručnom osposobljavanju bez zasnivanja radnog odnosa.

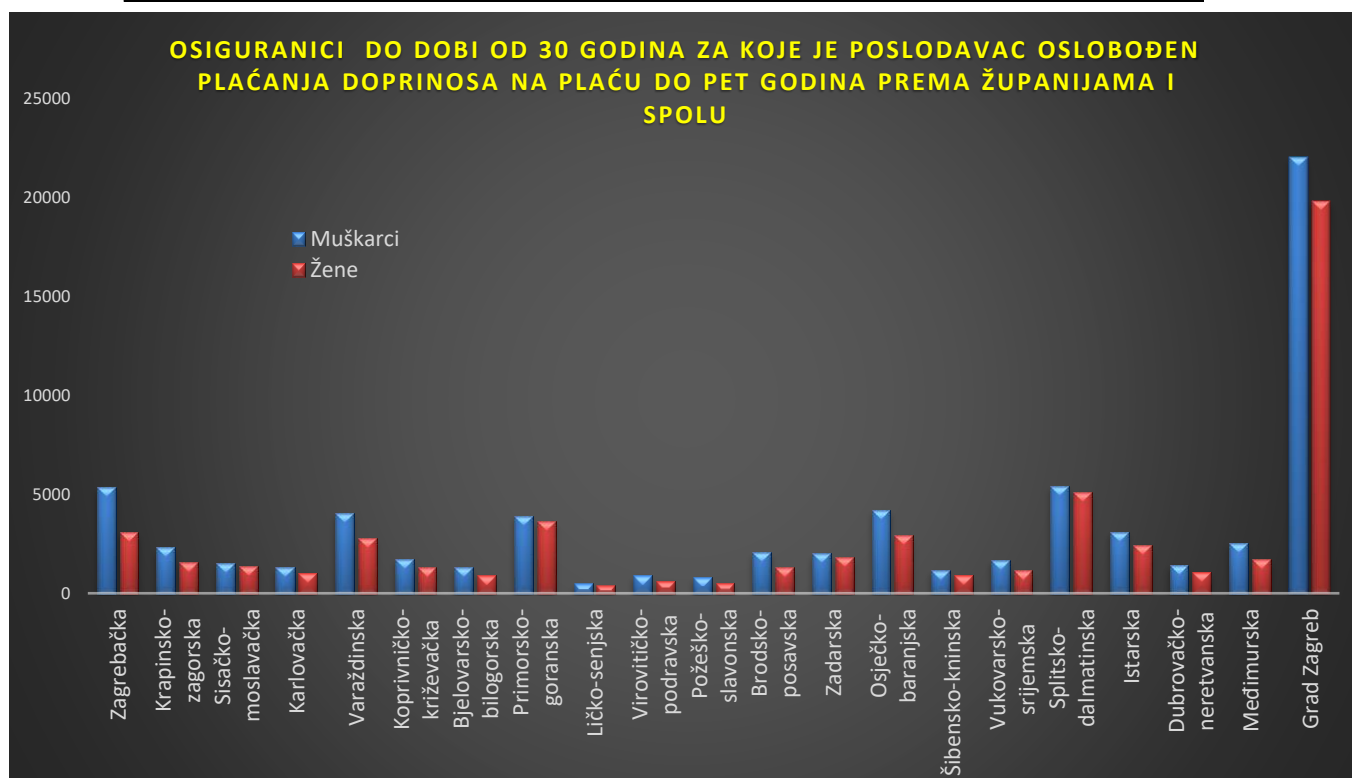
U slučaju zapošljavanja navedenih osoba ne postoji obveza obračunavanja i plaćanja doprinosa na osnovicu, i to doprinosa za zdravstveno osiguranje (16,5%) u trajanju do pet godina.

OSIGURANICI DO DOBI OD 30 GODINA ZA KOJE JE POSLODAVAC OSLOBOĐEN PLAĆANJA DOPRINOSA NA PLAĆU DO PET GODINA PREMA ŽUPANIJAMA I SPOLU

Tablica 8.

Stanje: 30. rujna 2019.

Red. br.	Županija	Muškarci	Žene	Ukupno
0	1	2	3	4
1.	Zagrebačka	5364	3075	8439
2.	Krapinsko-zagorska	2314	1541	3855
3.	Sisačko-moslavačka	1529	1392	2921
4.	Karlovačka	1320	1038	2358
5.	Varaždinska	4019	2785	6804
6.	Koprivničko-križevačka	1714	1302	3016
7.	Bjelovarsko-bilogorska	1302	884	2186
8.	Primorsko-goranska	3903	3626	7529
9.	Ličko-senjska	475	390	865
10.	Virovitičko-podravska	878	625	1503
11.	Požeško-slavonska	793	518	1311
12.	Brodsko-posavska	2076	1297	3373
13.	Zadarska	2004	1808	3812
14.	Osječko-baranjska	4214	2924	7138
15.	Šibensko-kninska	1146	915	2061
16.	Vukovarsko-srijemska	1645	1148	2793
17.	Splitsko-dalmatinska	5410	5087	10497
18.	Istarska	3105	2419	5524
19.	Dubrovačko-neretvanska	1427	1084	2511
20.	Međimurska	2516	1690	4206
21.	Grad Zagreb	22026	19790	41816
UKUPNO		69180	55338	124518



Poslodavac koji od 1. siječnja 2015. zaposli radnika mlađeg od 30 godina za tog je radnika oslobođen plaćanja doprinosa na plaću do pet godina.

Pretpostavka za korištenje olakšice ispunjenje je sljedećih kumulativnih uvjeta: da je na dan prijave na mirovinsko i zdravstveno osiguranje, tj. na dan početka radnog odnosa **radnik mlađi od 30 godina** (može imati najviše 29 godina, 11 mjeseci i 29 dana); da se radnika zapošljava na neodređeno vrijeme, na puno ili nepuno radno vrijeme, te da radnik nije bio ranije zaposlen kod istog poslodavca na neodređeno vrijeme, ali nije smetnja ako je bio zaposlen na određeno vrijeme ni ako je kod odnosnog poslodavca bio na stručnom osposobljavanju bez zasnivanja radnog odnosa.

U slučaju zapošljavanja navedenih osoba ne postoji obveza obračunavanja i plaćanja doprinosa na osnovicu, i to doprinosa za zdravstveno osiguranje (16,5%) u trajanju **do pet godina**.