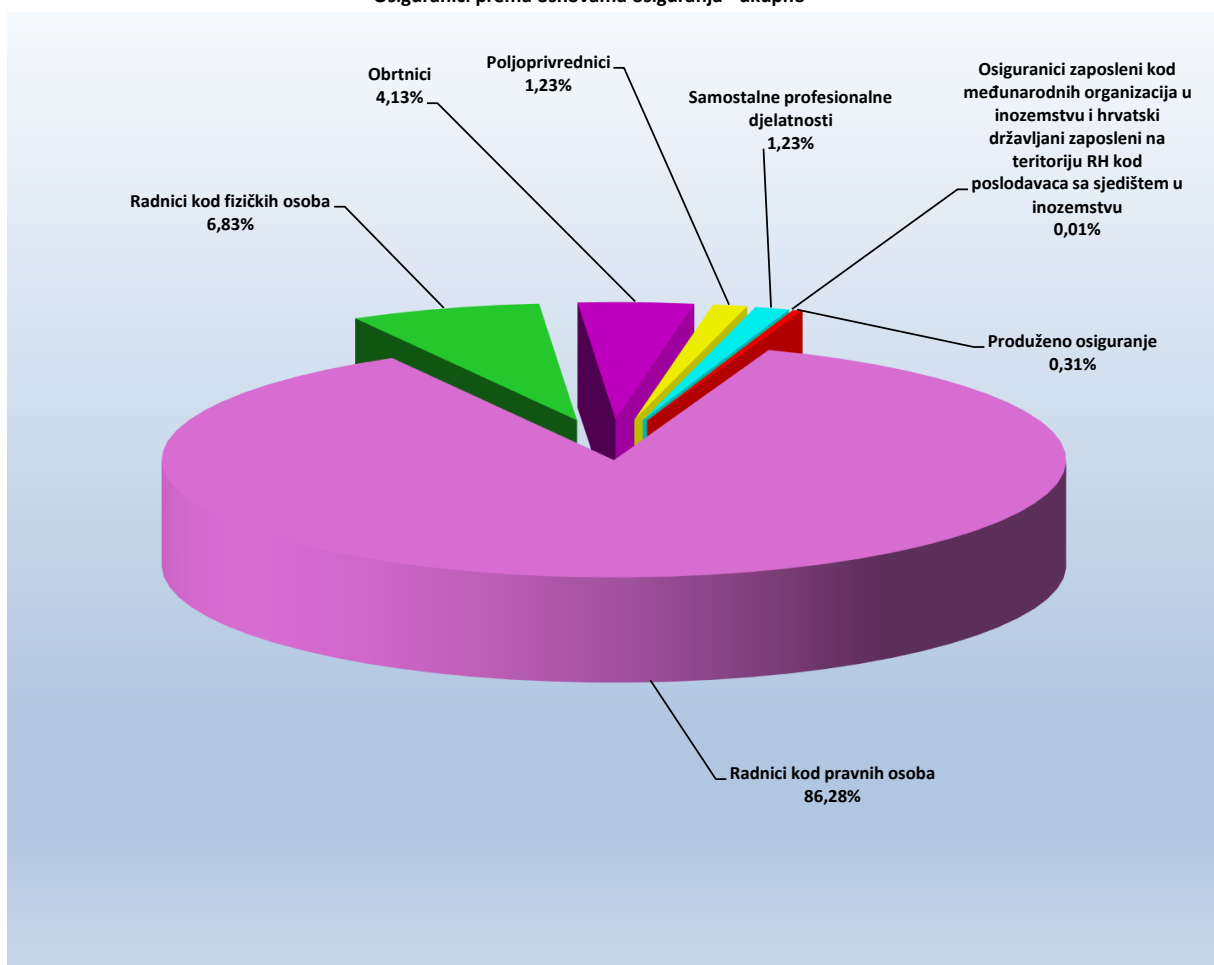


## OSIGURANICI PREMA OSNOVAMA OSIGURANJA I SPOLU

Tablica 1.

Red. br.	Osnove osiguranja	Stanje 31. listopada 2019.		
		Muškarci	Žene	Ukupno
0	1	2	3	4
1.	Radnici kod pravnih osoba	700971	650510	1351481
2.	Radnici kod fizičkih osoba	53825	53109	106934
3.	Obrtnici	43030	21676	64706
4.	Poljoprivrednici	12980	6224	19204
5.	Samostalne profesionalne djelatnosti	12026	7179	19205
6.	Osiguranci zaposleni kod međunarodnih organizacija u inozemstvu i hrvatski državljani zaposleni na teritoriju RH kod poslodavaca sa sjedištem u inozemstvu	77	6	83
7.	Produženo osiguranje	2317	2516	4833
<b>UKUPNO</b>		<b>825226</b>	<b>741220</b>	<b>1566446</b>

Osiguranci prema osnovama osiguranja - ukupno



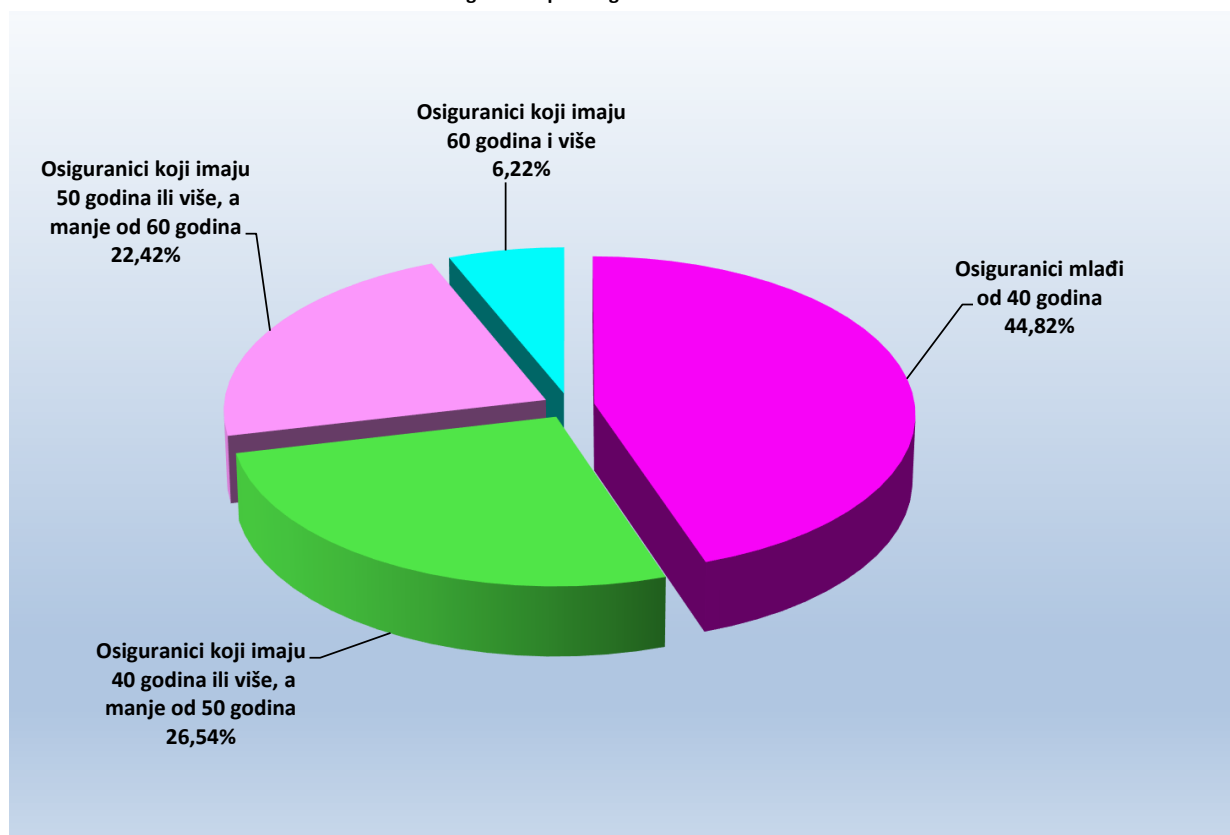
## OSIGURANICI PREMA OSNOVAMA OSIGURANJA I GODINAMA ŽIVOTA

Tablica 2.

Stanje: 31. listopada 2019.

Red. br.	Osnove osiguranja	Osiguranici mlađi od 40 godina	Osiguranici koji imaju 40 godina ili više, a manje od 50 godina	Osiguranici koji imaju 50 godina ili više, a manje od 60 godina	Osiguranici koji imaju 60 godina i više	Ukupno
0	1	2	3	4	5	6
1.	Radnici kod pravnih osoba	607446	359887	303657	80491	<b>1351481</b>
2.	Radnici kod fizičkih osoba	60454	24765	17444	4271	<b>106934</b>
3.	Obrtnici	22110	20188	16503	5905	<b>64706</b>
4.	Poljoprivrednici	5331	4673	6336	2864	<b>19204</b>
5.	Samostalne profesionalne djelatnosti	6098	5032	5035	3040	<b>19205</b>
6.	Osiguranici zaposleni kod međunarodnih organizacija u inozemstvu i hrvatski državljani zaposleni na teritoriju RH kod poslodavaca sa sjedištem u inozemstvu	16	13	23	31	<b>83</b>
7.	Produženo osiguranje	611	1202	2244	776	<b>4833</b>
<b>UKUPNO</b>		<b>702066</b>	<b>415760</b>	<b>351242</b>	<b>97378</b>	<b>1566446</b>

Struktura osiguranika prema godinama života



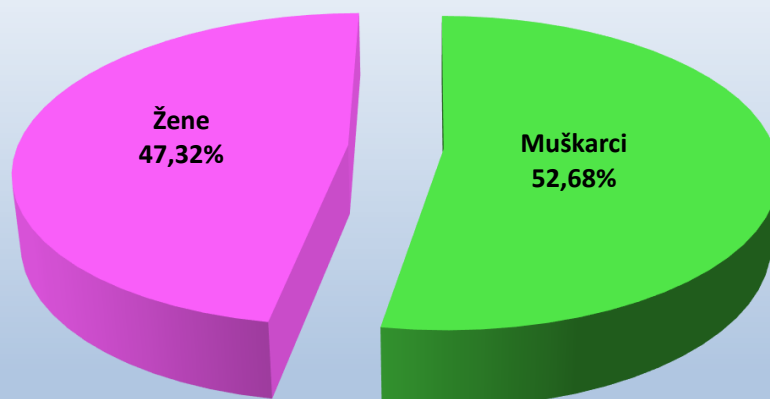
### OSIGURANICI PREMA DJELATNOSTI I SPOLU

Tablica 3.

Stanje: 31. listopada 2019.

Red. br.	Područja	Nacionalna klasifikacija djelatnosti - NKD 2007.	Muškarci	Žene	Ukupno
0	1	2	3	4	5
1.	A	Poljoprivreda, šumarstvo i ribarstvo	38544	17946	<b>56490</b>
2.	B	Rudarstvo i vađenje	3662	486	<b>4148</b>
3.	C	Prerađivačka industrija	156106	90406	<b>246512</b>
4.	D	Opskrba el. energijom, plinom, parom i klimatizacija	11240	3332	<b>14572</b>
5.	E	Opskrba vodom; uklanjanje otpadnih voda, gospodarenje otpadom te djelatnosti sanacije okoliša	18202	5180	<b>23382</b>
6.	F	Građevinarstvo	103042	13144	<b>116186</b>
7.	G	Trgovina na veliko i na malo; popravak motornih vozila i motocikala	113840	127969	<b>241809</b>
8.	H	Prijevoz i skladištenje	64506	17964	<b>82470</b>
9.	I	Djelatnosti pružanja smještaja te pripreme i usluživanja hrane	48294	56303	<b>104597</b>
10.	J	Informacije i komunikacije	30134	16773	<b>46907</b>
11.	K	Financijske djelatnosti i djelatnosti osiguranja	14469	29371	<b>43840</b>
12.	L	Poslovanje nekretninama	8410	5376	<b>13786</b>
13.	M	Stručne, znanstvene i tehničke djelatnosti	45769	46907	<b>92676</b>
14.	N	Administrativne i pomoćne uslužne djelatnosti	28931	22885	<b>51816</b>
15.	O	Javna uprava i obrana; obvezno socijalno osiguranje	64221	61512	<b>125733</b>
16.	P	Obrazovanje	24664	91544	<b>116208</b>
17.	Q	Djelatnost zdravstvene zaštite i socijalne skrbi	23103	87016	<b>110119</b>
18.	R	Umjetnost, zabava i rekreacija	14099	16398	<b>30497</b>
19.	S	Ostale uslužne djelatnosti	12807	28166	<b>40973</b>
20.	T	Djelatnost kućanstva kao poslodavca; djelatnost kućanstva koja proizvode različitu robu i obavljaju različite usluge za vlastite potrebe	366	1703	<b>2069</b>
21.	U	Djelatnost izvanteritorijalnih organizacija i tijela	149	201	<b>350</b>
22.		Nepoznate - neprevedene šifre djelatnosti	668	638	<b>1306</b>
<b>UKUPNO</b>			<b>825226</b>	<b>741220</b>	<b>1566446</b>

Struktura osiguranika prema spolu



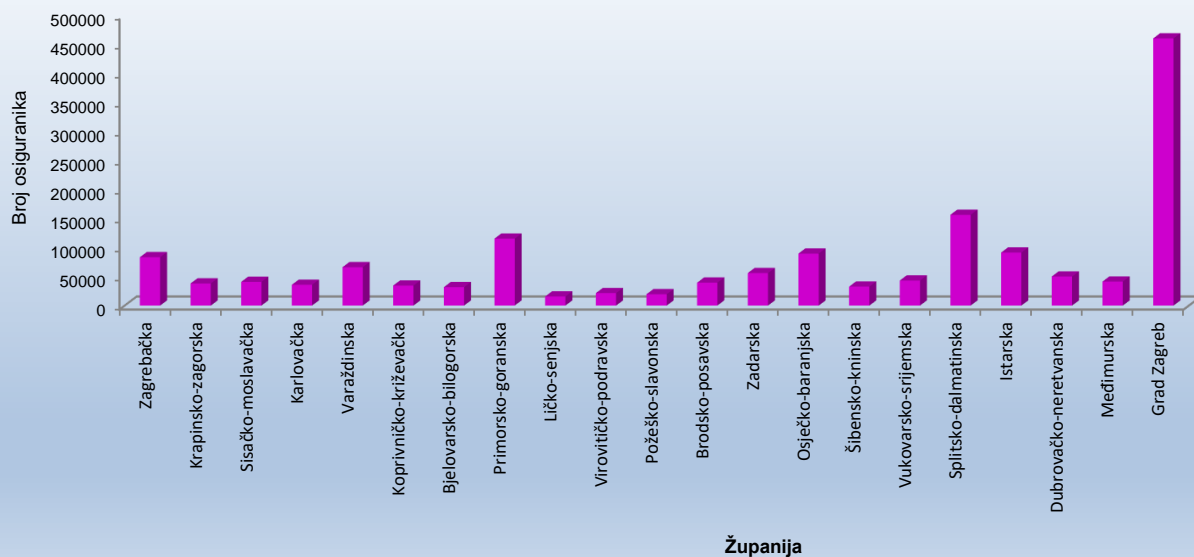
OSIGURANICI PREMA ŽUPANIJAMA I OSNOVAMA OSIGURANJA

Tablica 4.

Stanje: 31. listopada 2019.

Redni broj	Županija	Osnove osiguranja								
		Radnici kod pravnih osoba	Radnici kod fizičkih osoba	Obrtnici	Poljoprivrednici	Samostalne profesionalne djelatnosti	Osiguranci zaposleni kod međ. org. u inozemstvu i hrvatski državljani zaposleni na teritoriju RH kod poslodavaca sa sjedištem u inozemstvu	Produženo osiguranje	Ukupno	
0	1	2	3	4	5	6	7	8	9	
1.	Zagrebačka	69888	7198	4308	1311	622		1	282	<b>83610</b>
2.	Krapinsko-zagorska	31116	4404	2132	283	220		0	86	<b>38241</b>
3.	Sisačko-moslavačka	34465	3497	1688	843	314		1	120	<b>40928</b>
4.	Karlovačka	30072	3626	1505	414	272		0	101	<b>35990</b>
5.	Varaždinska	57152	5498	2255	809	405		1	161	<b>66281</b>
6.	Koprivničko-križevačka	28523	2212	1151	2318	281		1	116	<b>34602</b>
7.	Bjelovarsko-bilogorska	25916	2604	975	1906	300		1	99	<b>31801</b>
8.	Primorsko-goranska	98534	7521	6166	263	2604		30	549	<b>115667</b>
9.	Ličko-senjska	12865	1623	756	413	95		1	70	<b>15823</b>
10.	Virovitičko-podravska	16220	2592	875	1614	164		0	56	<b>21521</b>
11.	Požeško-slavonska	16178	1800	840	520	236		1	70	<b>19645</b>
12.	Brodsko-posavska	32882	3884	1703	808	287		1	83	<b>39648</b>
13.	Zadarska	45662	5328	3012	546	1362		6	279	<b>56195</b>
14.	Osječko-baranjska	77260	6276	3492	1961	690		1	197	<b>89877</b>
15.	Šibensko-kninska	27069	2875	2141	225	442		3	80	<b>32835</b>
16.	Vukovarsko-srijemska	35510	3927	1886	1623	296		2	97	<b>43341</b>
17.	Splitsko-dalmatinska	130579	13244	7720	737	3866		9	656	<b>156811</b>
18.	Istarska	74779	8836	5886	762	968		3	397	<b>91631</b>
19.	Dubrovačko-neretvanska	41341	4110	2806	445	1169		1	272	<b>50144</b>
20.	Međimurska	36825	2356	1082	891	196		0	80	<b>41430</b>
21.	Grad Zagreb	428645	13523	12327	512	4416		20	982	<b>460425</b>
<b>UKUPNO</b>		<b>1351481</b>	<b>106934</b>	<b>64706</b>	<b>19204</b>	<b>19205</b>		<b>83</b>	<b>4833</b>	<b>1566446</b>

Osiguranci prema županijama

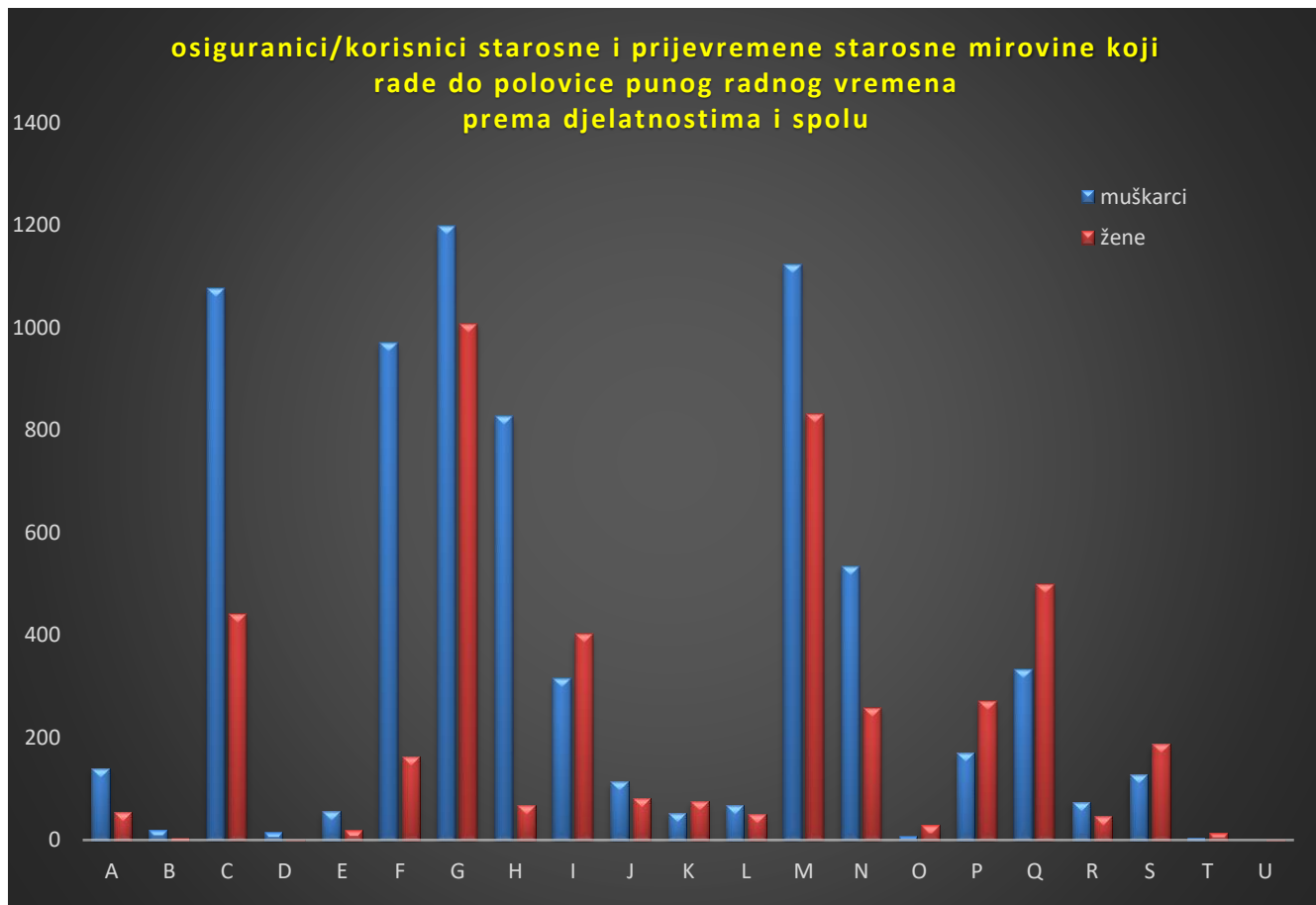


**OSIGURANICI/KORISNICI STAROSNE I PRIJEVREMENE STAROSNE MIROVINE KOJI RADE DO POLOVICE PUNOG RADNOG VREMENA PREMA DJELATNOSTIMA I SPOLU**

Tablica 5.

Stanje: 31. listopada 2019.

Red. br.	Područja	Nacionalna klasifikacija djelatnosti - NKD 2007.	Muškarci	Žene	Ukupno
0	1	2	3	4	5
1.	A	Poljoprivreda, šumarstvo i ribarstvo	139	55	194
2.	B	Rudarstvo i vađenje	20	4	24
3.	C	Prerađivačka industrija	1076	440	1516
4.	D	Opskrba el. energijom, plinom, parom i klimatizacija	15	2	17
5.	E	Opskrba vodom; uklanjanje otpadnih voda, gospodarenje otpadom te djelatnosti sanacije okoliša	56	19	75
6.	F	Građevinarstvo	971	163	1134
7.	G	Trgovina na veliko i na malo; popravak motornih vozila i motocikala	1198	1007	2205
8.	H	Prijevoz i skladištenje	826	67	893
9.	I	Djelatnosti pružanja smještaja te pripreme i usluživanja hrane	315	402	717
10.	J	Informacije i komunikacije	114	82	196
11.	K	Financijske djelatnosti i djelatnosti osiguranja	53	76	129
12.	L	Poslovanje nekretninama	67	51	118
13.	M	Stručne, znanstvene i tehničke djelatnosti	1122	831	1953
14.	N	Administrativne i pomoćne uslužne djelatnosti	534	258	792
15.	O	Javna uprava i obrana; obvezno socijalno osiguranje	7	29	36
16.	P	Obrazovanje	170	270	440
17.	Q	Djelatnost zdravstvene zaštite i socijalne skrbi	333	499	832
18.	R	Umjetnost, zabava i rekreacija	74	46	120
19.	S	Ostale uslužne djelatnosti	127	188	315
20.	T	Djelatnost kućanstva kao poslodavca; djelatnost kućanstva koja proizvode različitu robu i obavljaju različite usluge za vlastite potrebe	5	14	19
21.	U	Djelatnost izvanteritorijalnih organizacija i tijela	0	2	2
22.		Nepoznate - neprevedene šifre djelatnosti	2	2	4
<b>UKUPNO</b>			<b>7224</b>	<b>4507</b>	<b>11731</b>

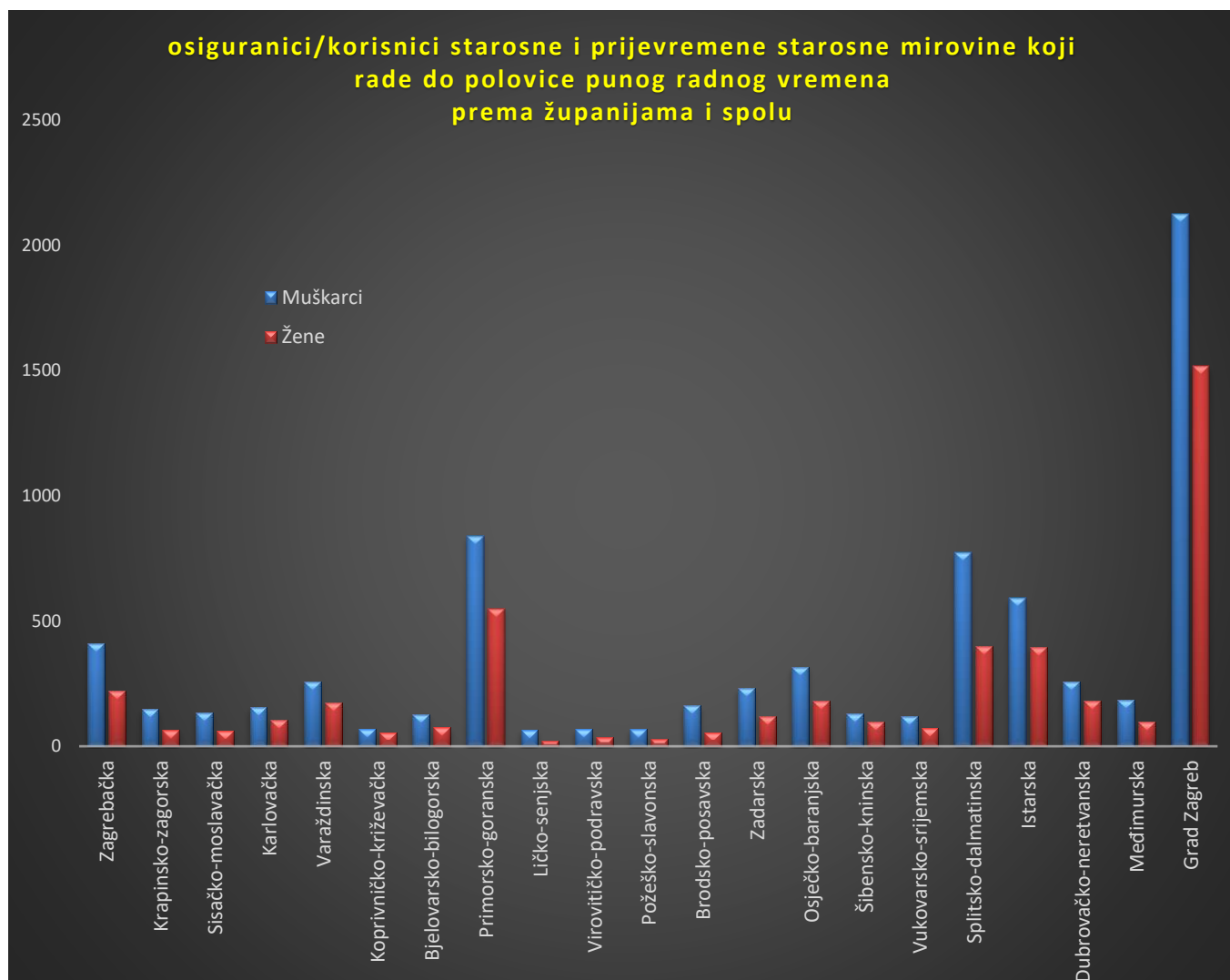


**OSIGURANICI/KORISNICI STAROSNE I PRIJEVREMENE STAROSNE MIROVINE KOJI RADE DO POLOVICE PUNOG RADNOG VREMENA PREMA ŽUPANIJAMA I SPOLU**

Tablica 6.

Stanje: 31. listopada 2019.

Red. br.	Županija	Muškarci	Žene	Ukupno
0	1	2	3	4
1.	Zagrebačka	410	221	<b>631</b>
2.	Krapinsko-zagorska	147	64	<b>211</b>
3.	Sisačko-moslavačka	133	62	<b>195</b>
4.	Karlovačka	155	104	<b>259</b>
5.	Varaždinska	259	175	<b>434</b>
6.	Koprivničko-križevačka	69	55	<b>124</b>
7.	Bjelovarsko-bilogorska	126	76	<b>202</b>
8.	Primorsko-goranska	839	547	<b>1386</b>
9.	Ličko-senjska	65	22	<b>87</b>
10.	Virovitičko-podravska	69	34	<b>103</b>
11.	Požeško-slavonska	67	30	<b>97</b>
12.	Brodsko-posavska	162	55	<b>217</b>
13.	Zadarska	231	119	<b>350</b>
14.	Osječko-baranjska	316	181	<b>497</b>
15.	Šibensko-kninska	129	98	<b>227</b>
16.	Vukovarsko-srijemska	118	73	<b>191</b>
17.	Splitsko-dalmatinska	773	401	<b>1174</b>
18.	Istarska	590	395	<b>985</b>
19.	Dubrovačko-neretvanska	259	181	<b>440</b>
20.	Međimurska	183	97	<b>280</b>
21.	Grad Zagreb	2124	1517	<b>3641</b>
<b>UKUPNO</b>		<b>7224</b>	<b>4507</b>	<b>11731</b>



**OSIGURANICI DO DOBI OD 30 GODINA ZA KOJE JE POSLODAVAC OSLOBOĐEN PLAĆANJA DOPRINOSA NA PLAĆU DO PET GODINA PREMA DJELATNOSTIMA I SPOLU**

Tablica 7.

Stanje: 31. listopada 2019.

Red. br.	Područja	Nacionalna klasifikacija djelatnosti - NKD 2007.	Muškarci	Žene	Ukupno
0	1	2	3	4	5
1.	A	Poljoprivreda, šumarstvo i ribarstvo	1671	734	<b>2405</b>
2.	B	Rudarstvo i vađenje	109	17	<b>126</b>
3.	C	Prerađivačka industrija	15487	6698	<b>22185</b>
4.	D	Opskrba el. energijom, plinom, parom i klimatizacija	880	276	<b>1156</b>
5.	E	Opskrba vodom; uklanjanje otpadnih voda, gospodarenje otpadom te djelatnosti sanacije okoliša	818	251	<b>1069</b>
6.	F	Građevinarstvo	7866	1152	<b>9018</b>
7.	G	Trgovina na veliko i na malo; popravak motornih vozila i motocikala	12211	11477	<b>23688</b>
8.	H	Prijevoz i skladištenje	4150	1354	<b>5504</b>
9.	I	Djelatnosti pružanja smještaja te pripreme i usluživanja hrane	5785	6068	<b>11853</b>
10.	J	Informacije i komunikacije	5534	2695	<b>8229</b>
11.	K	Financijske djelatnosti i djelatnosti osiguranja	929	1795	<b>2724</b>
12.	L	Poslovanje nekretninama	578	370	<b>948</b>
13.	M	Stručne, znanstvene i tehničke djelatnosti	4747	5342	<b>10089</b>
14.	N	Administrativne i pomoćne uslužne djelatnosti	2335	1624	<b>3959</b>
15.	O	Javna uprava i obrana; obvezno socijalno osiguranje	2451	1972	<b>4423</b>
16.	P	Obrazovanje	469	1735	<b>2204</b>
17.	Q	Djelatnost zdravstvene zaštite i socijalne skrbi	2627	8029	<b>10656</b>
18.	R	Umjetnost, zabava i rekreacija	842	1267	<b>2109</b>
19.	S	Ostale uslužne djelatnosti	1004	3597	<b>4601</b>
20.	T	Djelatnost kućanstva kao poslodavca; djelatnost kućanstva koja proizvode različitu robu i obavljaju različite usluge za vlastite potrebe	19	111	<b>130</b>
21.	U	Djelatnost izvanteritorijalnih organizacija i tijela	3	5	<b>8</b>
22.		Nepoznate - neprevedene šifre djelatnosti	24	26	<b>50</b>
<b>UKUPNO</b>			<b>70539</b>	<b>56595</b>	<b>127134</b>



Poslodavac koji od 1. siječnja 2015. zaposli radnika mlađeg od 30 godina za tog je radnika oslobođen plaćanja doprinosa na plaću do pet godina.

Pretpostavka za korištenje olakšice ispunjenje je sljedećih kumulativnih uvjeta: da je na dan prijave na mirovinsko i zdravstveno osiguranje, tj. na dan početka radnog odnosa radnik mlađi od 30 godina (može imati najviše 29 godina, 11 mjeseci i 29 dana); da se radnika zapošljava na neodređeno vrijeme, na puno ili nepuno radno vrijeme, te da radnik nije bio ranije zaposlen kod istog poslodavca na neodređeno vrijeme, ali nije smetnja ako je bio zaposlen na određeno vrijeme ni ako je kod odnosnog poslodavca bio na stručnom osposobljavanju bez zasnivanja radnog odnosa.

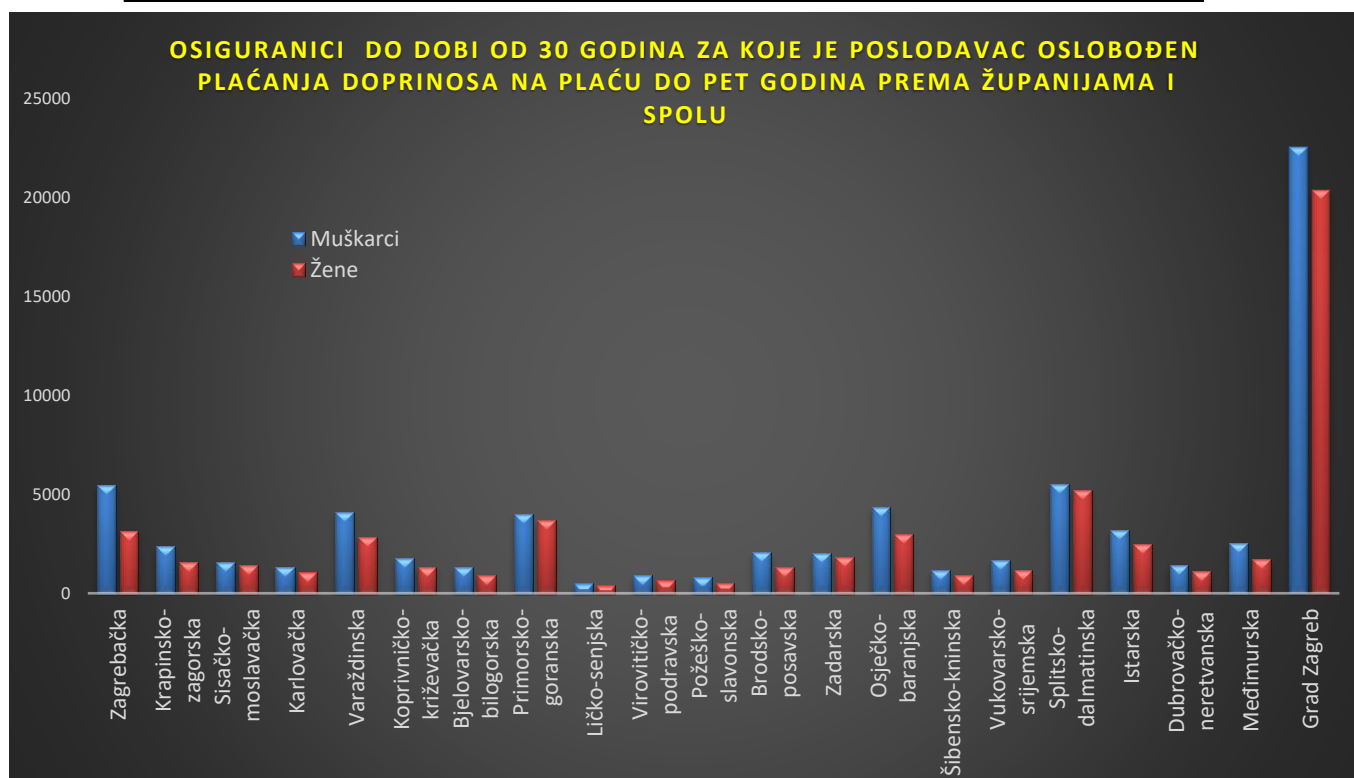
U slučaju zapošljavanja navedenih osoba ne postoji obveza obračunavanja i plaćanja doprinosa na osnovicu, i to doprinosa za zdravstveno osiguranje (16,5%) u trajanju do pet godina.

**OSIGURANICI DO DOBI OD 30 GODINA ZA KOJE JE POSLODAVAC OSLOBOĐEN PLAĆANJA DOPRINOSA NA PLAĆU DO PET GODINA PREMA ŽUPANIJAMA I SPOLU**

Tablica 8.

Stanje: 31. listopada 2019.

Red. br.	Županija	Muškarci	Žene	Ukupno
0	1	2	3	4
1.	Zagrebačka	5479	3139	<b>8618</b>
2.	Krapinsko-zagorska	2353	1582	<b>3935</b>
3.	Sisačko-moslavačka	1568	1417	<b>2985</b>
4.	Karlovačka	1336	1053	<b>2389</b>
5.	Varaždinska	4065	2827	<b>6892</b>
6.	Koprivničko-križevačka	1764	1319	<b>3083</b>
7.	Bjelovarsko-bilogorska	1321	905	<b>2226</b>
8.	Primorsko-goranska	4012	3692	<b>7704</b>
9.	Ličko-senjska	486	392	<b>878</b>
10.	Virovitičko-podravska	904	644	<b>1548</b>
11.	Požeško-slavonska	805	531	<b>1336</b>
12.	Brodsko-posavska	2078	1315	<b>3393</b>
13.	Zadarska	2032	1846	<b>3878</b>
14.	Osječko-baranjska	4366	2984	<b>7350</b>
15.	Šibensko-kninska	1160	921	<b>2081</b>
16.	Vukovarsko-srijemska	1656	1181	<b>2837</b>
17.	Splitsko-dalmatinska	5496	5217	<b>10713</b>
18.	Istarska	3160	2455	<b>5615</b>
19.	Dubrovačko-neretvanska	1424	1106	<b>2530</b>
20.	Međimurska	2537	1707	<b>4244</b>
21.	Grad Zagreb	22537	20362	<b>42899</b>
<b>UKUPNO</b>		<b>70539</b>	<b>56595</b>	<b>127134</b>



Poslodavac koji od 1. siječnja 2015. zaposli radnika mlađeg od 30 godina za tog je radnika oslobođen plaćanja doprinosa na plaću do pet godina.

Pretpostavka za korištenje olakšice ispunjenje je sljedećih kumulativnih uvjeta: da je na dan prijave na mirovinsko i zdravstveno osiguranje, tj. na dan početka radnog odnosa **radnik mlađi od 30 godina** (može imati najviše 29 godina, 11 mjeseci i 29 dana); da se radnika zapošljava na neodređeno vrijeme, na puno ili nepuno radno vrijeme, te da radnik nije bio ranije zaposlen kod istog poslodavca na neodređeno vrijeme, ali nije smetnja ako je bio zaposlen na određeno vrijeme ni ako je kod odnosnog poslodavca bio na stručnom osposobljavanju bez zasnivanja radnog odnosa.

U slučaju zapošljavanja navedenih osoba ne postoji obveza obračunavanja i plaćanja doprinosa na osnovicu, i to doprinosa za zdravstveno osiguranje (16,5%) u trajanju **do pet godina**.