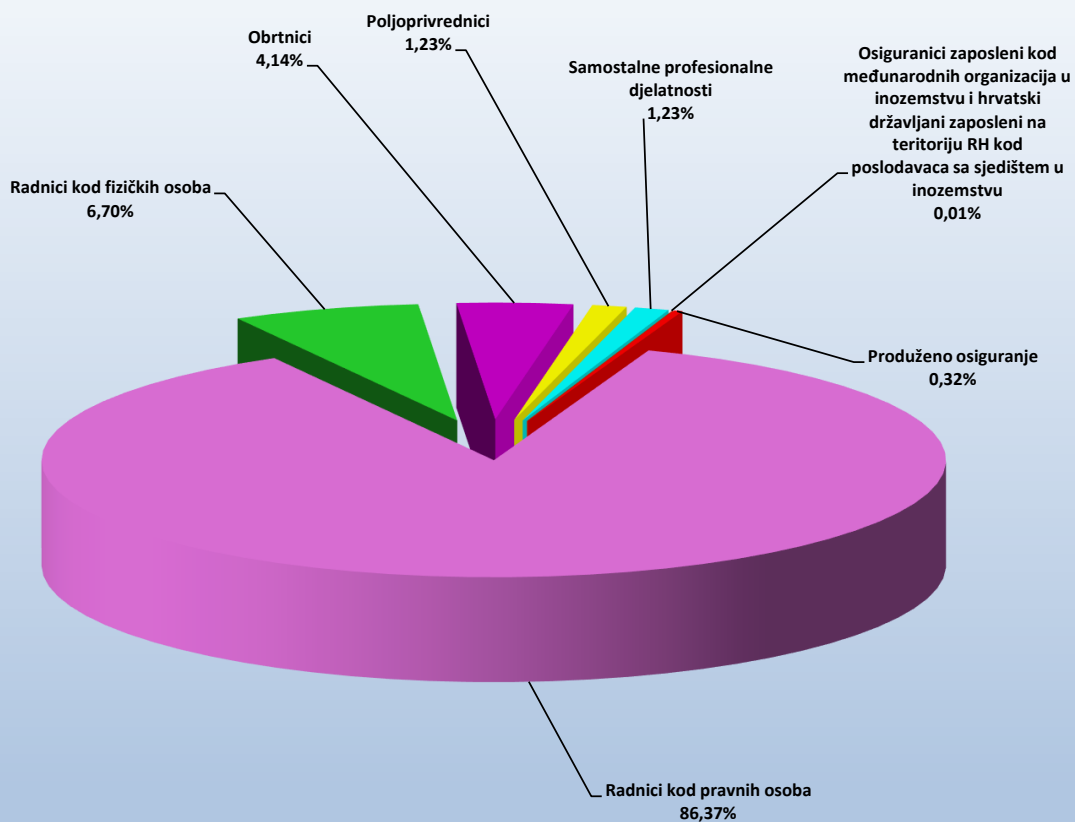


OSIGURANICI PREMA OSNOVAMA OSIGURANJA I SPOLU

Tablica 1.

Red. br.	Osnove osiguranja	Stanje 30. studenoga 2019.		
		Muškarci	Žene	Ukupno
0	1	2	3	4
1.	Radnici kod pravnih osoba	698356	646252	1344608
2.	Radnici kod fizičkih osoba	52643	51682	104325
3.	Obrtnici	42921	21571	64492
4.	Poljoprivrednici	12993	6226	19219
5.	Samostalne profesionalne djelatnosti	11907	7184	19091
6.	Osiguranci zaposleni kod međunarodnih organizacija u inozemstvu i hrvatski državljani zaposleni na teritoriju RH kod poslodavaca sa sjedištem u inozemstvu	74	7	81
7.	Produženo osiguranje	2435	2575	5010
UKUPNO		821329	735497	1556826



Osiguranci prema kategorijama osiguranja - ukupno

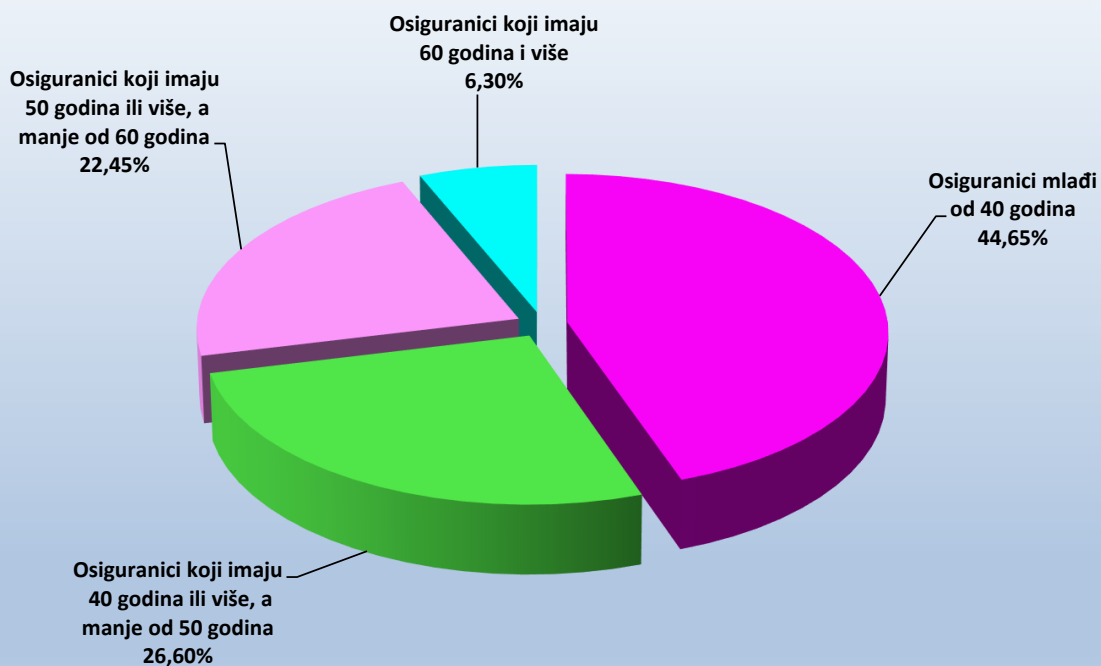
OSIGURANICI PREMA OSNOVAMA OSIGURANJA I GODINAMA ŽIVOTA

Tablica 2.

Stanje: 30. studenoga 2019.

Red. br.	Osnove osiguranja	Osiguranici mlađi od 40 godina	Osiguranici koji imaju 40 godina ili više, a manje od 50 godina	Osiguranici koji imaju 50 godina ili više, a manje od 60 godina	Osiguranici koji imaju 60 godina i više	Ukupno
0	1	2	3	4	5	6
1.	Radnici kod pravnih osoba	601958	358872	302396	81382	1344608
2.	Radnici kod fizičkih osoba	58939	24272	16997	4117	104325
3.	Obrtnici	22152	20072	16405	5863	64492
4.	Poljoprivrednici	5361	4656	6345	2857	19219
5.	Samostalne profesionalne djelatnosti	6054	4954	5018	3065	19091
6.	Osiguranici zaposleni kod međunarodnih organizacija u inozemstvu i hrvatski državljani zaposleni na teritoriju RH kod poslodavaca sa sjedištem u inozemstvu	16	13	22	30	81
7.	Produženo osiguranje	631	1246	2319	814	5010
UKUPNO		695111	414085	349502	98128	1556826

Struktura osiguranika prema godinama života



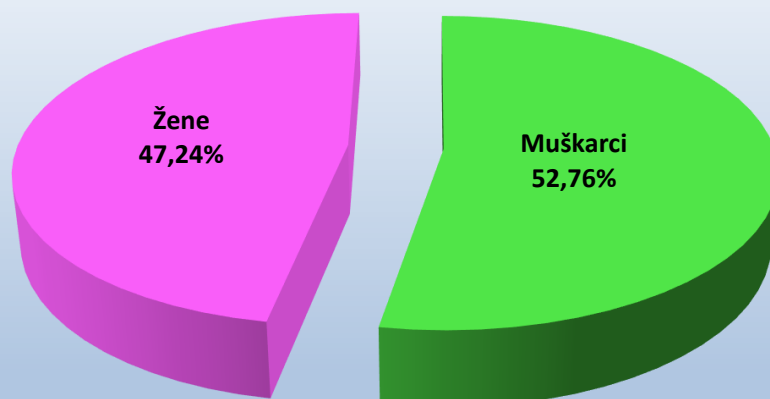
OSIGURANICI PREMA DJELATNOSTI I SPOLU

Tablica 3.

Stanje: 30. studenoga 2019.

Red. br.	Područja	Nacionalna klasifikacija djelatnosti - NKD 2007.	Muškarci	Žene	Ukupno
0	1	2	3	4	5
1.	A	Poljoprivreda, šumarstvo i ribarstvo	38571	17872	56443
2.	B	Rudarstvo i vađenje	3653	481	4134
3.	C	Prerađivačka industrija	156198	90289	246487
4.	D	Opskrba el. energijom, plinom, parom i klimatizacija	11265	3348	14613
5.	E	Opskrba vodom; uklanjanje otpadnih voda, gospodarenje otpadom te djelatnosti sanacije okoliša	18158	5151	23309
6.	F	Građevinarstvo	104135	13025	117160
7.	G	Trgovina na veliko i na malo; popravak motornih vozila i motocikala	113663	127853	241516
8.	H	Prijevoz i skladištenje	64097	17687	81784
9.	I	Djelatnosti pružanja smještaja te pripreme i usluživanja hrane	44999	52208	97207
10.	J	Informacije i komunikacije	30363	16872	47235
11.	K	Financijske djelatnosti i djelatnosti osiguranja	14564	29391	43955
12.	L	Poslovanje nekretninama	8419	5283	13702
13.	M	Stručne, znanstvene i tehničke djelatnosti	45880	47078	92958
14.	N	Administrativne i pomoćne uslužne djelatnosti	28358	22336	50694
15.	O	Javna uprava i obrana; obvezno socijalno osiguranje	63334	61076	124410
16.	P	Obrazovanje	24707	91544	116251
17.	Q	Djelatnost zdravstvene zaštite i socijalne skrbi	23034	87029	110063
18.	R	Umjetnost, zabava i rekreacija	14034	16323	30357
19.	S	Ostale uslužne djelatnosti	12715	28155	40870
20.	T	Djelatnost kućanstva kao poslodavca; djelatnost kućanstva koja proizvode različitu robu i obavljaju različite usluge za vlastite potrebe	374	1667	2041
21.	U	Djelatnost izvanteritorijalnih organizacija i tijela	146	202	348
22.		Nepoznate - neprevedene šifre djelatnosti	662	627	1289
UKUPNO			821329	735497	1556826

Struktura osiguranika prema spolu



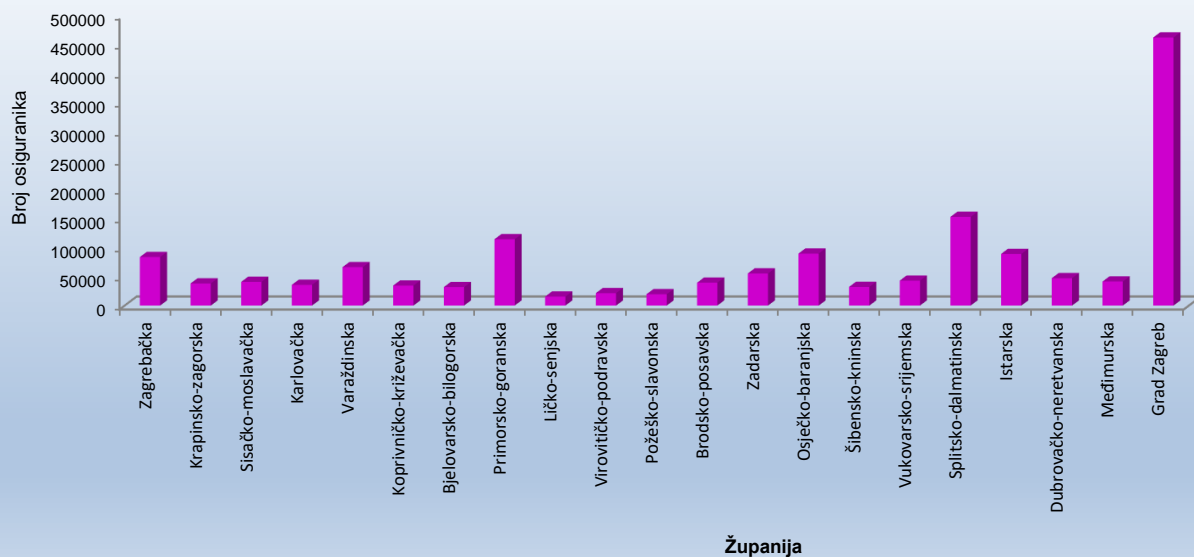
OSIGURANICI PREMA ŽUPANIJAMA I OSNOVAMA OSIGURANJA

Tablica 4.

Stanje: 30. studenoga 2019.

Redni broj	Županija	Osnove osiguranja								
		Radnici kod pravnih osoba	Radnici kod fizičkih osoba	Obrtnici	Poljoprivrednici	Samostalne profesionalne djelatnosti	Osiguranci zaposleni kod međ. org. u inozemstvu i hrvatski državljani zaposleni na teritoriju RH kod poslodavaca sa sjedištem u inozemstvu	Proizvedeno osiguranje	Ukupno	
0	1	2	3	4	5	6	7	8	9	
1.	Zagrebačka	70174	7185	4354	1308	622		1	291	83935
2.	Krapinsko-zagorska	31125	4387	2161	281	223		0	90	38267
3.	Sisačko-moslavačka	34432	3493	1715	842	311		1	126	40920
4.	Karlovačka	29966	3572	1532	419	280		0	101	35870
5.	Varaždinska	57253	5490	2266	797	403		1	158	66368
6.	Koprivničko-križevačka	28536	2200	1163	2317	276		1	116	34609
7.	Bjelovarsko-bilogorska	26061	2577	990	1904	299		1	102	31934
8.	Primorsko-goranska	97702	7270	6159	268	2607		31	564	114601
9.	Ličko-senjska	12654	1586	746	414	92		1	77	15570
10.	Virovitičko-podravska	16176	2580	880	1600	156		0	60	21452
11.	Požeško-slavonska	16134	1776	852	523	241		1	66	19593
12.	Brodsko-posavska	32844	3894	1704	814	290		1	87	39634
13.	Zadarska	45134	5179	2951	562	1357		5	318	55506
14.	Osječko-baranjska	77173	6249	3568	1957	701		1	203	89852
15.	Šibensko-kninska	26706	2730	2086	232	421		3	88	32266
16.	Vukovarsko-srijemska	35264	3920	1896	1623	296		2	99	43100
17.	Splitsko-dalmatinska	128329	12370	7400	743	3739		8	700	153289
18.	Istarska	72818	8370	5860	761	975		3	417	89204
19.	Dubrovačko-neretvanska	39120	3620	2640	451	1202		1	288	47322
20.	Međimurska	36951	2362	1088	891	198		0	79	41569
21.	Grad Zagreb	430056	13515	12481	512	4402		19	980	461965
UKUPNO		1344608	104325	64492	19219	19091		81	5010	1556826

Osiguranci prema županijama

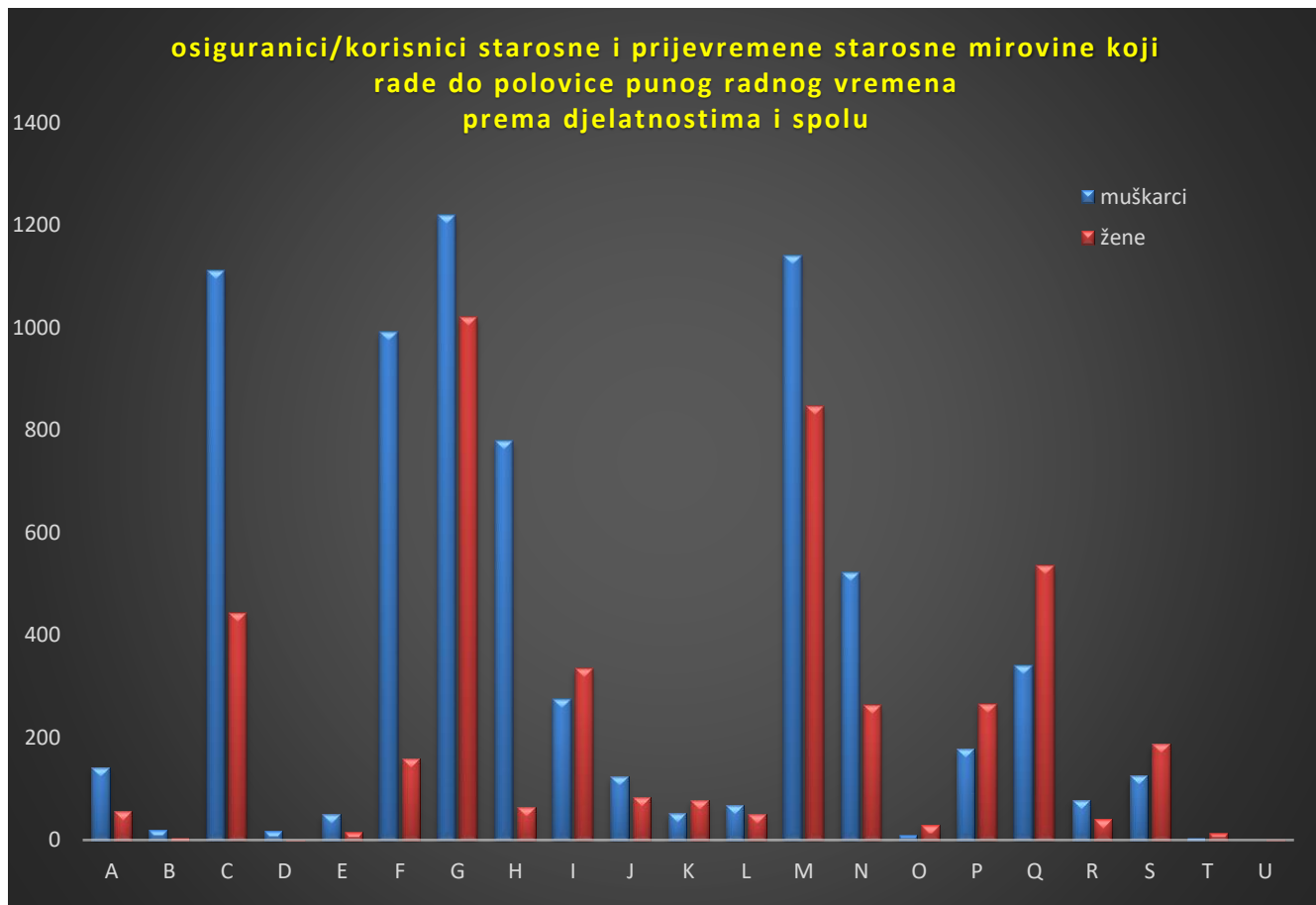


OSIGURANICI/KORISNICI STAROSNE I PRIJEVREMENE STAROSNE MIROVINE KOJI RADE DO POLOVICE PUNOG RADNOG VREMENA PREMA DJELATNOSTIMA I SPOLU

Tablica 5.

Stanje: 30. studenoga 2019.

Red. br.	Područja	Nacionalna klasifikacija djelatnosti - NKD 2007.	Muškarci	Žene	Ukupno
0	1	2	3	4	5
1.	A	Poljoprivreda, šumarstvo i ribarstvo	140	56	196
2.	B	Rudarstvo i vađenje	20	4	24
3.	C	Prerađivačka industrija	1111	442	1553
4.	D	Opskrba el. energijom, plinom, parom i klimatizacija	18	1	19
5.	E	Opskrba vodom; uklanjanje otpadnih voda, gospodarenje otpadom te djelatnosti sanacije okoliša	50	15	65
6.	F	Građevinarstvo	992	159	1151
7.	G	Trgovina na veliko i na malo; popravak motornih vozila i motocikala	1219	1020	2239
8.	H	Prijevoz i skladištenje	779	64	843
9.	I	Djelatnosti pružanja smještaja te pripreme i usluživanja hrane	274	335	609
10.	J	Informacije i komunikacije	124	84	208
11.	K	Financijske djelatnosti i djelatnosti osiguranja	52	77	129
12.	L	Poslovanje nekretninama	68	50	118
13.	M	Stručne, znanstvene i tehničke djelatnosti	1141	847	1988
14.	N	Administrativne i pomoćne uslužne djelatnosti	522	262	784
15.	O	Javna uprava i obrana; obvezno socijalno osiguranje	9	29	38
16.	P	Obrazovanje	178	266	444
17.	Q	Djelatnost zdravstvene zaštite i socijalne skrbi	341	535	876
18.	R	Umjetnost, zabava i rekreacija	78	40	118
19.	S	Ostale uslužne djelatnosti	125	188	313
20.	T	Djelatnost kućanstva kao poslodavca; djelatnost kućanstva koja proizvode različitu robu i obavljaju različite usluge za vlastite potrebe	4	13	17
21.	U	Djelatnost izvanteritorijalnih organizacija i tijela	0	2	2
22.		Nepoznate - neprevedene šifre djelatnosti	1	2	3
UKUPNO			7246	4491	11737

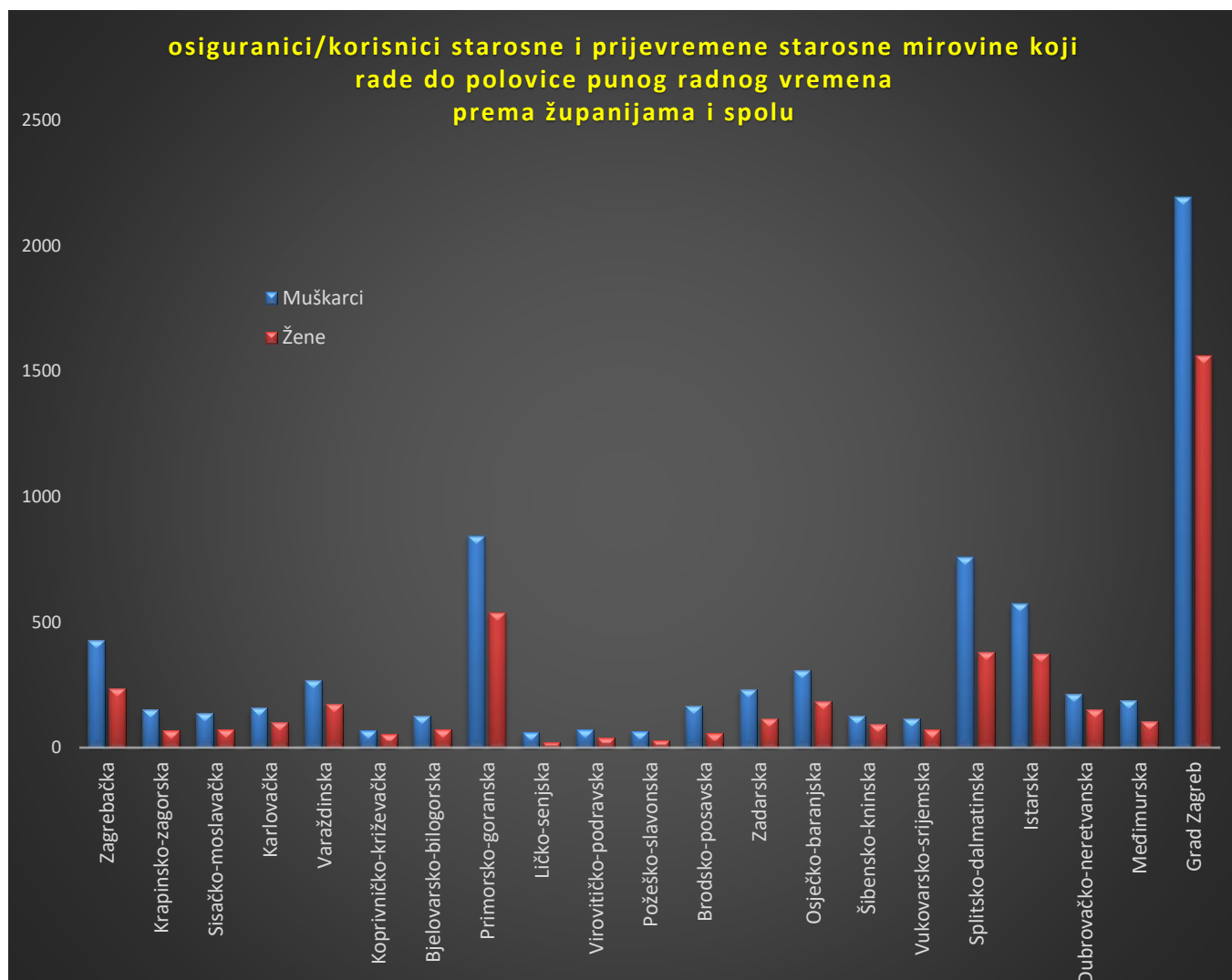


OSIGURANICI/KORISNICI STAROSNE I PRIJEVREMENE STAROSNE MIROVINE KOJI RADE DO POLOVICE PUNOG RADNOG VREMENA PREMA ŽUPANIJAMA I SPOLU

Tablica 6.

Stanje: 30. studenoga 2019.

Red. br.	Županija	Muškarci	Žene	Ukupno
0	1	2	3	4
1.	Zagrebačka	427	237	664
2.	Krapinsko-zagorska	152	67	219
3.	Sisačko-moslavačka	137	72	209
4.	Karlovačka	157	100	257
5.	Varaždinska	269	172	441
6.	Koprivničko-križevačka	68	53	121
7.	Bjelovarsko-bilogorska	127	72	199
8.	Primorsko-goranska	844	535	1379
9.	Ličko-senjska	61	21	82
10.	Virovitičko-podravska	70	38	108
11.	Požeško-slavonska	65	30	95
12.	Brodsko-posavska	165	56	221
13.	Zadarska	231	116	347
14.	Osječko-baranjska	309	185	494
15.	Šibensko-kninska	126	95	221
16.	Vukovarsko-srijemska	117	70	187
17.	Splitsko-dalmatinska	757	380	1137
18.	Istarska	572	375	947
19.	Dubrovačko-neretvanska	214	151	365
20.	Međimurska	186	105	291
21.	Grad Zagreb	2192	1561	3753
UKUPNO		7246	4491	11737



OSIGURANICI DO DOBI OD 30 GODINA ZA KOJE JE POSLODAVAC OSLOBOĐEN PLAĆANJA DOPRINOSA NA PLAĆU DO PET GODINA PREMA DJELATNOSTIMA I SPOLU

Tablica 7.

Stanje: 30. studenoga 2019.

Red. br.	Područja	Nacionalna klasifikacija djelatnosti - NKD 2007.	Muškarci	Žene	Ukupno
0	1	2	3	4	5
1.	A	Poljoprivreda, šumarstvo i ribarstvo	1699	758	2457
2.	B	Rudarstvo i vađenje	112	17	129
3.	C	Prerađivačka industrija	15706	6783	22489
4.	D	Opskrba el. energijom, plinom, parom i klimatizacija	892	279	1171
5.	E	Opskrba vodom; uklanjanje otpadnih voda, gospodarenje otpadom te djelatnosti sanacije okoliša	835	253	1088
6.	F	Građevinarstvo	8041	1166	9207
7.	G	Trgovina na veliko i na malo; popravak motornih vozila i motocikala	12460	11685	24145
8.	H	Prijevoz i skladištenje	4243	1389	5632
9.	I	Djelatnosti pružanja smještaja te pripreme i usluživanja hrane	5952	6201	12153
10.	J	Informacije i komunikacije	5633	2752	8385
11.	K	Financijske djelatnosti i djelatnosti osiguranja	941	1812	2753
12.	L	Poslovanje nekretninama	590	386	976
13.	M	Stručne, znanstvene i tehničke djelatnosti	4821	5478	10299
14.	N	Administrativne i pomoćne uslužne djelatnosti	2350	1652	4002
15.	O	Javna uprava i obrana; obvezno socijalno osiguranje	2467	1979	4446
16.	P	Obrazovanje	480	1792	2272
17.	Q	Djelatnost zdravstvene zaštite i socijalne skrbi	2688	8227	10915
18.	R	Umjetnost, zabava i rekreacija	853	1282	2135
19.	S	Ostale uslužne djelatnosti	1011	3662	4673
20.	T	Djelatnost kućanstva kao poslodavca; djelatnost kućanstva koja proizvode različitu robu i obavljaju različite usluge za vlastite potrebe	19	113	132
21.	U	Djelatnost izvanteritorijalnih organizacija i tijela	3	5	8
22.		Nepoznate - neprevedene šifre djelatnosti	24	26	50
UKUPNO			71820	57697	129517



Poslodavac koji od 1. siječnja 2015. zaposli radnika mlađeg od 30 godina za tog je radnika oslobođen plaćanja doprinosa na plaću do pet godina.

Pretpostavka za korištenje olakšice ispunjenje je sljedećih kumulativnih uvjeta: da je na dan prijave na mirovinsko i zdravstveno osiguranje, tj. na dan početka radnog odnosa radnik mlađi od 30 godina (može imati najviše 29 godina, 11 mjeseci i 29 dana); da se radnika zapošljava na neodređeno vrijeme, na puno ili nepuno radno vrijeme, te da radnik nije bio ranije zaposlen kod istog poslodavca na neodređeno vrijeme, ali nije smetnja ako je bio zaposlen na određeno vrijeme ni ako je kod odnosnog poslodavca bio na stručnom osposobljavanju bez zasnivanja radnog odnosa.

U slučaju zapošljavanja navedenih osoba ne postoji obveza obračunavanja i plaćanja doprinosa na osnovicu, i to doprinosa za zdravstveno osiguranje (16,5%) u trajanju do pet godina.

OSIGURANICI DO DOBI OD 30 GODINA ZA KOJE JE POSLODAVAC OSLOBOĐEN PLAĆANJA DOPRINOSA NA PLAĆU DO PET GODINA PREMA ŽUPANIJAMA I SPOLU

Tablica 8.

Stanje: 30. studenoga 2019.

Red. br.	Županija	Muškarci	Žene	Ukupno
0	1	2	3	4
1.	Zagrebačka	5601	3239	8840
2.	Krapinsko-zagorska	2382	1616	3998
3.	Sisačko-moslavačka	1624	1449	3073
4.	Karlovačka	1340	1063	2403
5.	Varaždinska	4127	2867	6994
6.	Koprivničko-križevačka	1786	1335	3121
7.	Bjelovarsko-bilogorska	1358	939	2297
8.	Primorsko-goranska	4095	3774	7869
9.	Ličko-senjska	503	400	903
10.	Virovitičko-podravska	936	659	1595
11.	Požeško-slavonska	823	539	1362
12.	Brodsko-posavska	2122	1330	3452
13.	Zadarska	2057	1892	3949
14.	Osječko-baranjska	4486	3052	7538
15.	Šibensko-kninska	1171	941	2112
16.	Vukovarsko-srijemska	1691	1207	2898
17.	Splitsko-dalmatinska	5599	5273	10872
18.	Istarska	3197	2492	5689
19.	Dubrovačko-neretvanska	1439	1101	2540
20.	Međimurska	2564	1745	4309
21.	Grad Zagreb	22919	20784	43703
UKUPNO		71820	57697	129517



Poslodavac koji od 1. siječnja 2015. zaposli radnika mlađeg od 30 godina za tog je radnika oslobođen plaćanja doprinosa na plaću do pet godina.

Pretpostavka za korištenje olakšice ispunjenje je sljedećih kumulativnih uvjeta: da je na dan prijave na mirovinsko i zdravstveno osiguranje, tj. na dan početka radnog odnosa **radnik mlađi od 30 godina** (može imati najviše 29 godina, 11 mjeseci i 29 dana); da se radnika zapošljava na neodređeno vrijeme, na puno ili nepuno radno vrijeme, te da radnik nije bio ranije zaposlen kod istog poslodavca na neodređeno vrijeme, ali nije smetnja ako je bio zaposlen na određeno vrijeme ni ako je kod odnosnog poslodavca bio na stručnom osposobljavanju bez zasnivanja radnog odnosa.

U slučaju zapošljavanja navedenih osoba ne postoji obveza obračunavanja i plaćanja doprinosa na osnovicu, i to doprinosa za zdravstveno osiguranje (16,5%) u trajanju **do pet godina**.