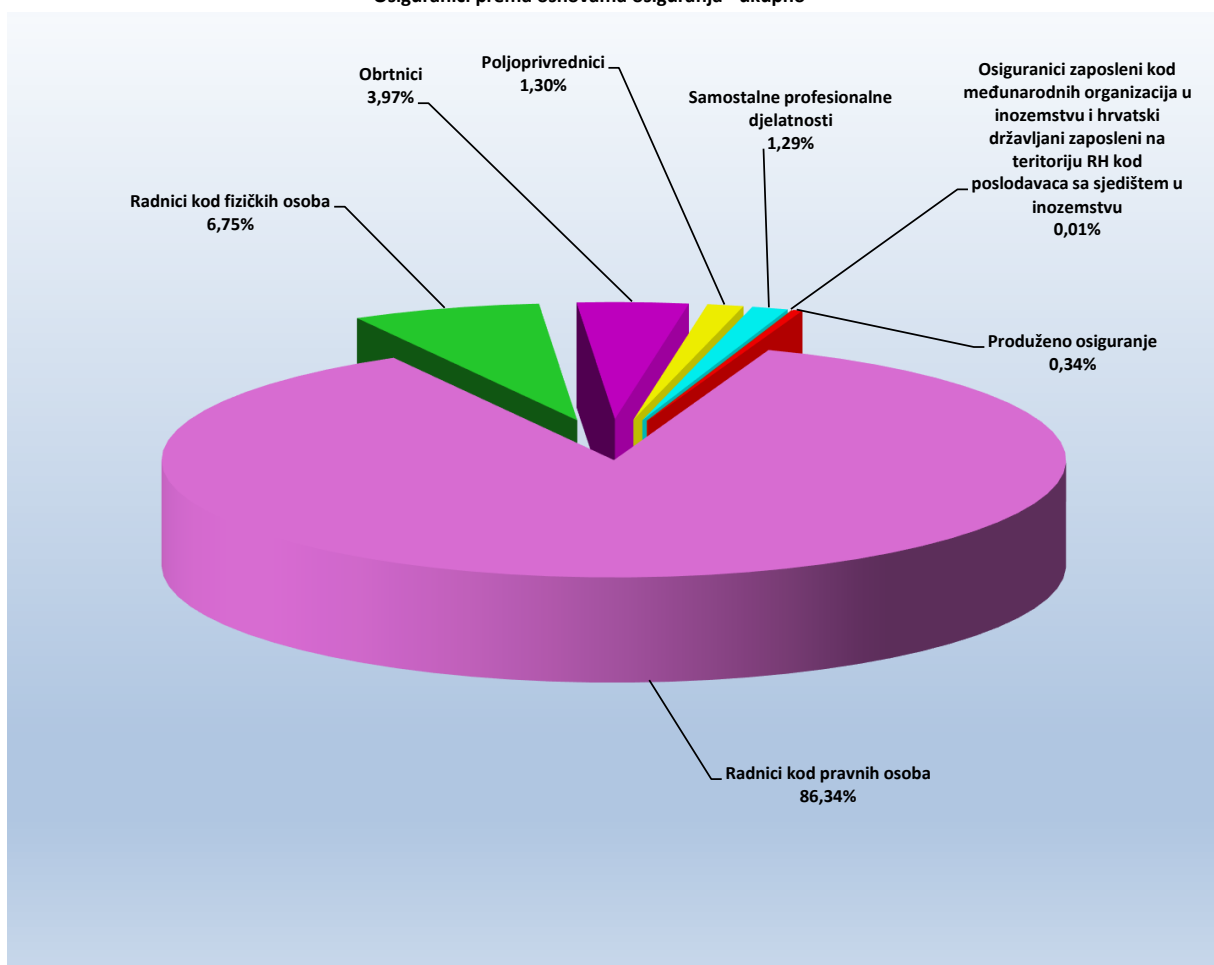


OSIGURANICI PREMA OSNOVAMA OSIGURANJA I SPOLU

Tablica 1.

Red. br.	Osnove osiguranja	Stanje 31. siječnja 2019.		
		Muškarci	Žene	Ukupno
0	1	2	3	4
1.	Radnici kod pravnih osoba	671097	623974	1295071
2.	Radnici kod fizičkih osoba	50773	50488	101261
3.	Obrtnici	39888	19708	59596
4.	Poljoprivrednici	13064	6371	19435
5.	Samostalne profesionalne djelatnosti	12021	7378	19399
6.	Osiguranci zaposleni kod međunarodnih organizacija u inozemstvu i hrvatski državljani zaposleni na teritoriju RH kod poslodavaca sa sjedištem u inozemstvu	81	6	87
7.	Produženo osiguranje	2407	2672	5079
UKUPNO		789331	710597	1499928

Osiguranci prema osnovama osiguranja - ukupno



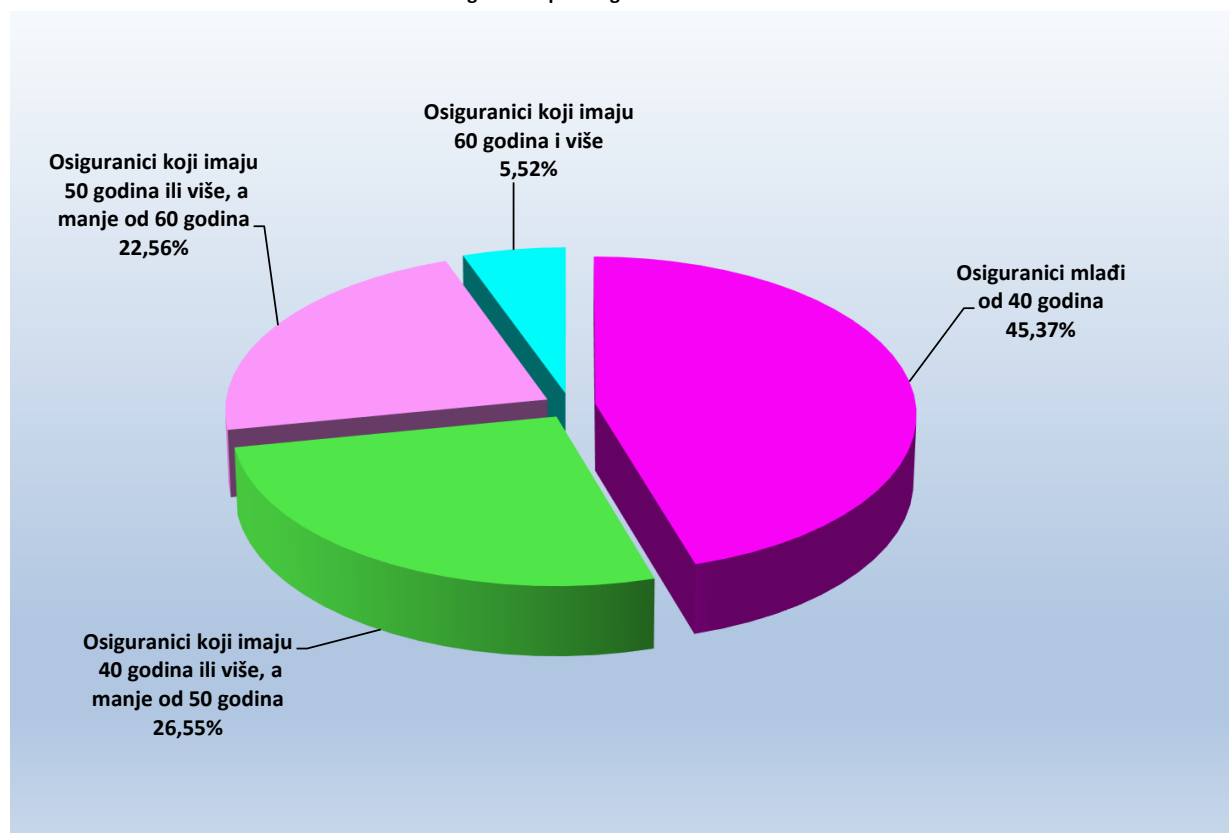
OSIGURANICI PREMA OSNOVAMA OSIGURANJA I GODINAMA ŽIVOTA

Tablica 2.

Stanje: 31. siječnja 2019.

Red. br.	Osnove osiguranja	Osiguranici mlađi od 40 godina	Osiguranici koji imaju 40 godina ili više, a manje od 50 godina	Osiguranici koji imaju 50 godina ili više, a manje od 60 godina	Osiguranici koji imaju 60 godina i više	Ukupno
0	1	2	3	4	5	6
1.	Radnici kod pravnih osoba	589230	345611	292211	68019	1295071
2.	Radnici kod fizičkih osoba	58926	23233	16053	3049	101261
3.	Obrtnici	19921	18515	15871	5289	59596
4.	Poljoprivrednici	5284	4799	6438	2914	19435
5.	Samostalne profesionalne djelatnosti	6445	4765	5347	2842	19399
6.	Osiguranici zaposleni kod međunarodnih organizacija u inozemstvu i hrvatski državljani zaposleni na teritoriju RH kod poslodavaca sa sjedištem u inozemstvu	15	14	26	32	87
7.	Produženo osiguranje	712	1287	2366	714	5079
UKUPNO		680533	398224	338312	82859	1499928

Struktura osiguranika prema godinama života



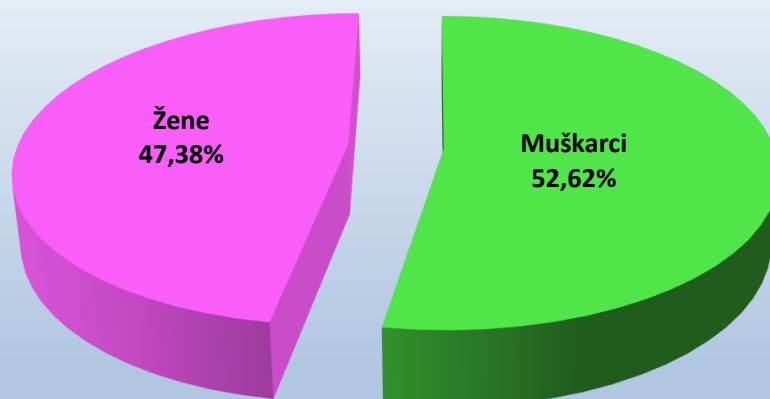
OSIGURANICI PREMA DJELATNOSTI I SPOLU

Tablica 3.

Stanje: 31. siječnja 2019.

Red. br.	Područja	Nacionalna klasifikacija djelatnosti - NKD 2007.	Muškarci	Žene	Ukupno
0	1	2	3	4	5
1.	A	Poljoprivreda, šumarstvo i ribarstvo	37.846	17.476	55322
2.	B	Rudarstvo i vađenje	3.540	477	4017
3.	C	Prerađivačka industrija	156.201	88.887	245088
4.	D	Opskrba el. energijom, plinom, parom i klimatizacija	10.998	3.128	14126
5.	E	Opskrba vodom; uklanjanje otpadnih voda, gospodarenje otpadom te djelatnosti sanacije okoliša	17.513	5.040	22553
6.	F	Građevinarstvo	95.124	12.338	107462
7.	G	Trgovina na veliko i na malo; popravak motornih vozila i motocikala	109.786	124.144	233930
8.	H	Prijevoz i skladištenje	60.227	16.832	77059
9.	I	Djelatnosti pružanja smještaja te pripreme i usluživanja hrane	39.927	45.820	85747
10.	J	Informacije i komunikacije	28.186	15.792	43978
11.	K	Financijske djelatnosti i djelatnosti osiguranja	14.555	29.306	43861
12.	L	Poslovanje nekretninama	7.867	4.991	12858
13.	M	Stručne, znanstvene i tehničke djelatnosti	43.955	45.058	89013
14.	N	Administrativne i pomoćne uslužne djelatnosti	27.060	21.093	48153
15.	O	Javna uprava i obrana; obvezno socijalno osiguranje	62.330	58.973	121303
16.	P	Obrazovanje	24.761	91.453	116214
17.	Q	Djelatnost zdravstvene zaštite i socijalne skrbi	22.698	85.233	107931
18.	R	Umjetnost, zabava i rekreacija	13.249	15.417	28666
19.	S	Ostale uslužne djelatnosti	12.317	26.570	38887
20.	T	Djelatnost kućanstva kao poslodavca; djelatnost kućanstva koja proizvode različitu robu i obavljaju različite usluge za vlastite potrebe	376	1.765	2141
21.	U	Djelatnost izvanteritorijalnih organizacija i tijela	147	194	341
22.		Nepoznate - neprevedene šifre djelatnosti	668	610	1278
UKUPNO			789331	710597	1499928

Struktura osiguranika prema spolu

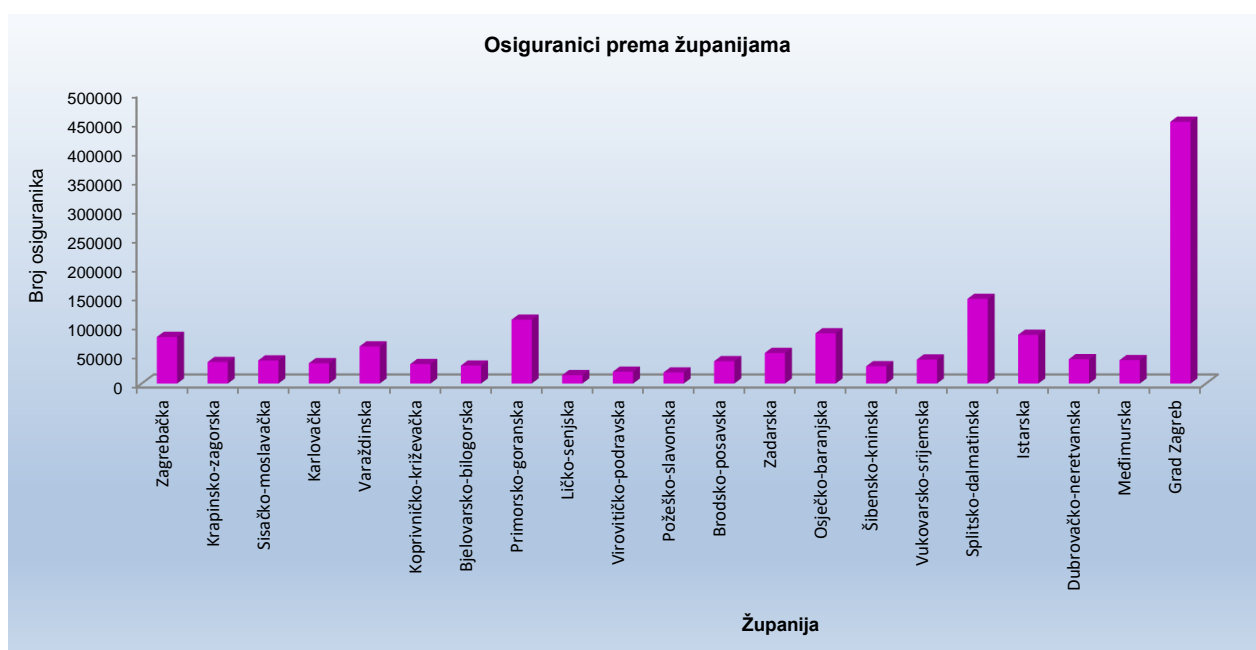


OSIGURANICI PREMA ŽUPANIJAMA I OSNOVAMA OSIGURANJA

Tablica 4.

Stanje: 31. siječnja 2019.

Redni broj	Županija	Osnove osiguranja								
		Radnici kod pravnih osoba	Radnici kod fizičkih osoba	Obrtnici	Poljoprivrednici	Samostalne profesionalne djelatnosti	Osiguranci zaposleni kod međ. org. u inozemstvu i hrvatski državljani zaposleni na teritoriju RH kod poslodavaca sa sjedištem u inozemstvu	Proizvedeno osiguranje	Ukupno	
0	1	2	3	4	5	6	7	8	9	
1.	Zagrebačka	67.042	7.236	4.046	1.326	618		1	288	80557
2.	Krapinsko-zagorska	30.287	4.315	2.032	282	232		0	90	37238
3.	Sisačko-moslavačka	33.731	3.383	1.561	820	315		1	112	39923
4.	Karlovačka	29.445	3.505	1.446	374	282		1	100	35153
5.	Varaždinska	55.143	5.424	2.140	811	405		0	155	64078
6.	Koprivničko-križevačka	27.654	2.068	1.048	2.440	295		1	123	33629
7.	Bjelovarsko-bilogorska	25.215	2.500	905	1.987	330		1	98	31036
8.	Primorsko-goranska	94.042	7.056	5.802	249	2.615		31	538	110333
9.	Ličko-senjska	11.807	1.412	727	399	100		0	70	14515
10.	Virovitičko-podravska	15.307	2.474	847	1.629	174		0	58	20489
11.	Požeško-slavonska	15.758	1.838	795	513	235		1	69	19209
12.	Brodsko-posavska	31.949	3.904	1.576	808	298		1	92	38628
13.	Zadarska	42.929	4.944	2.782	505	1.332		8	335	52835
14.	Osječko-baranjska	74.594	6.055	3.182	2.015	750		3	246	86845
15.	Šibensko-kninska	24.672	2.570	1.938	230	415		3	89	29917
16.	Vukovarsko-srijemska	33.949	3.711	1.789	1.622	301		2	97	41471
17.	Splitsko-dalmatinska	122.203	11.811	6.885	776	3.840		10	749	146274
18.	Istarska	68.613	7.917	5.491	763	1.016		3	409	84212
19.	Dubrovačko-neretvanska	34.589	3.080	2.435	462	1.196		1	291	42054
20.	Međimurska	36.015	2.317	1003	895	204		0	77	40511
21.	Grad Zagreb	420.127	13.741	11.166	529	4.446		19	993	451021
UKUPNO		1295071	101261	59596	19435	19399		87	5079	1499928

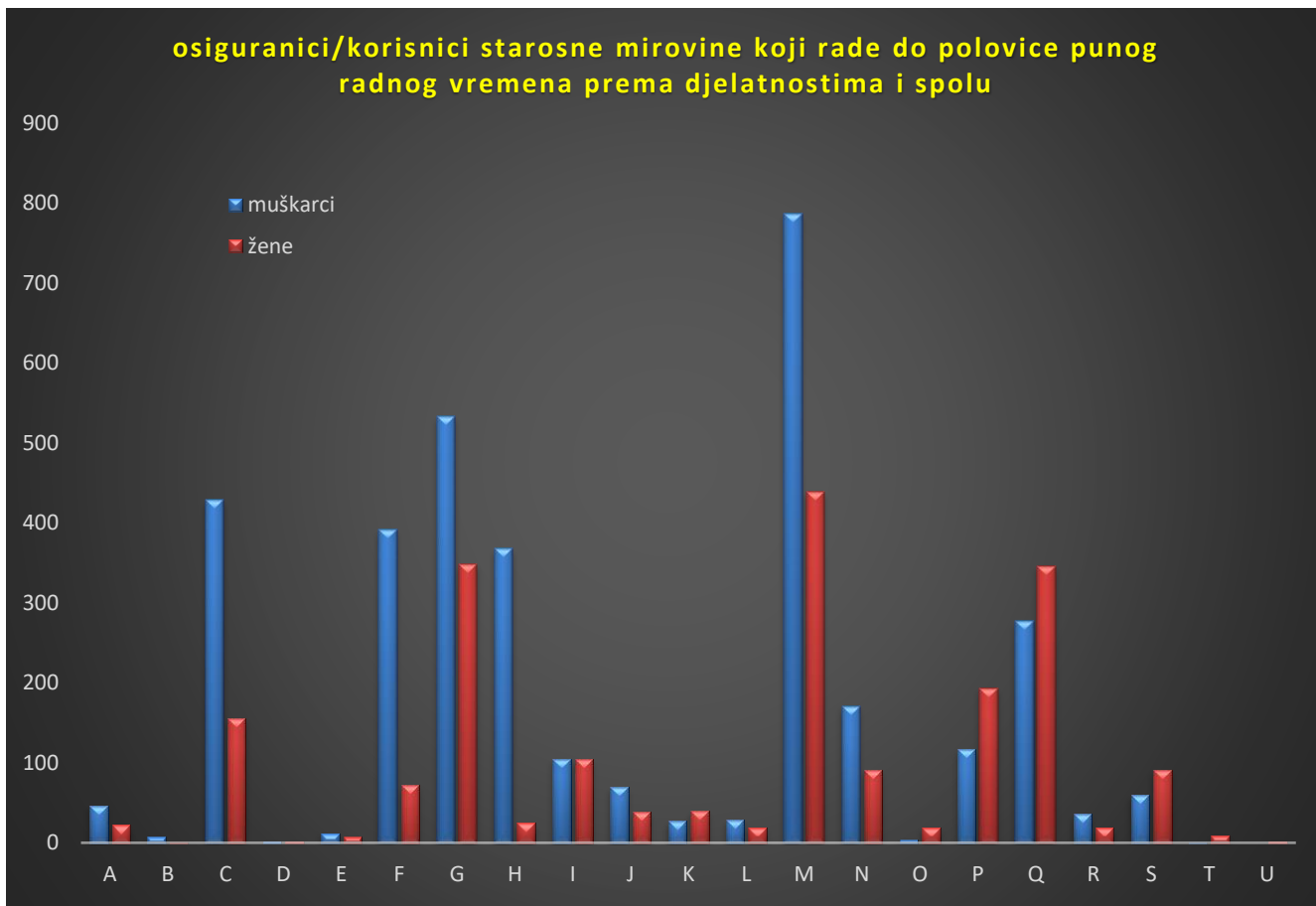


**OSIGURANICI/KORISNICI STAROSNE MIROVINE KOJI RADE DO POLOVICE PUNOG RADNOG VREMENA PREMA
DJELATNOSTIMA I SPOLU**

Tablica 5.

Stanje: 31. siječnja 2019.

Red. br.	Područja	Nacionalna klasifikacija djelatnosti - NKD 2007.	Muškarci	Žene	Ukupno
0	1	2	3	4	5
1.	A	Poljoprivreda, šumarstvo i ribarstvo	46	22	68
2.	B	Rudarstvo i vađenje	7	1	8
3.	C	Prerađivačka industrija	428	155	583
4.	D	Opskrba el. energijom, plinom, parom i klimatizacija	2	2	4
5.	E	Opskrba vodom; uklanjanje otpadnih voda, gospodarenje otpadom te djelatnosti sanacije okoliša	12	7	19
6.	F	Građevinarstvo	391	72	463
7.	G	Trgovina na veliko i na malo; popravak motornih vozila i motocikala	533	348	881
8.	H	Prijevoz i skladištenje	368	25	393
9.	I	Djelatnosti pružanja smještaja te pripreme i usluživanja hrane	105	104	209
10.	J	Informacije i komunikacije	69	39	108
11.	K	Financijske djelatnosti i djelatnosti osiguranja	27	40	67
12.	L	Poslovanje nekretninama	29	19	48
13.	M	Stručne, znanstvene i tehničke djelatnosti	787	439	1226
14.	N	Administrativne i pomoćne uslužne djelatnosti	171	90	261
15.	O	Javna uprava i obrana; obvezno socijalno osiguranje	4	19	23
16.	P	Obrazovanje	117	193	310
17.	Q	Djelatnost zdravstvene zaštite i socijalne skrbi	277	346	623
18.	R	Umjetnost, zabava i rekreacija	36	19	55
19.	S	Ostale uslužne djelatnosti	59	91	150
20.	T	Djelatnost kućanstva kao poslodavca; djelatnost kućanstva koja proizvode različitu robu i obavljaju različite usluge za vlastite potrebe	1	9	10
21.	U	Djelatnost izvanteritorijalnih organizacija i tijela	0	2	2
22.		Nepoznate - neprevedene šifre djelatnosti	2	1	3
UKUPNO			3471	2043	5514

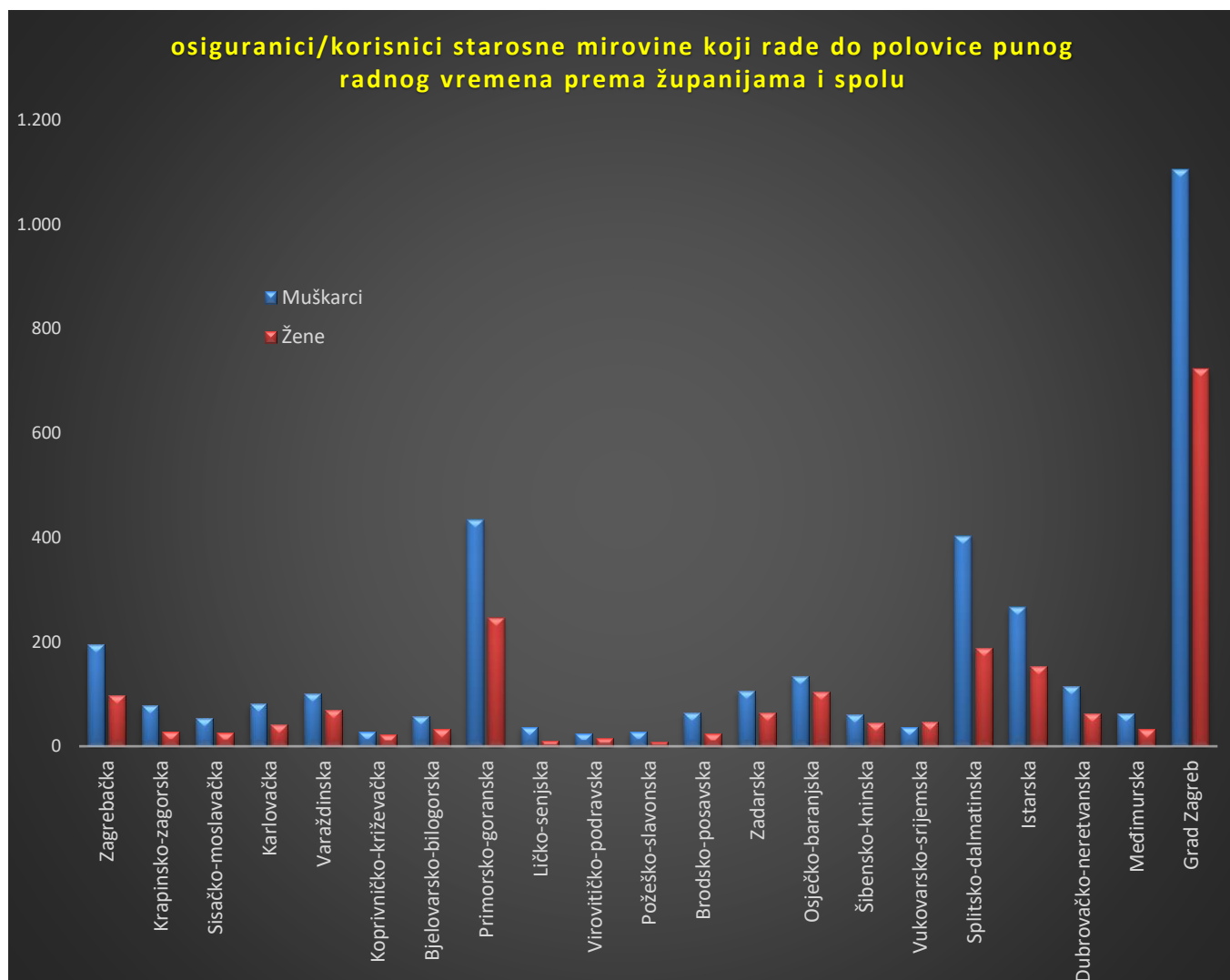


OSIGURANICI/KORISNICI STAROSNE MIROVINE KOJI RADE DO POLOVICE PUNOG RADNOG VREMENA PREMA ŽUPANIJAMA I SPOLU

Tablica 6.

Stanje: 31. siječnja 2019.

Red. br.	Županija	Muškarci	Žene	Ukupno
0	1	2	3	4
1.	Zagrebačka	195	97	292
2.	Krapinsko-zagorska	79	28	107
3.	Sisačko-moslavačka	53	26	79
4.	Karlovačka	81	41	122
5.	Varaždinska	101	70	171
6.	Koprivničko-križevačka	28	22	50
7.	Bjelovarsko-bilogorska	57	33	90
8.	Primorsko-goranska	434	246	680
9.	Ličko-senjska	37	11	48
10.	Virovitičko-podravska	25	15	40
11.	Požeško-slavonska	28	8	36
12.	Brodsko-posavska	64	24	88
13.	Zadarska	107	65	172
14.	Osječko-baranjska	134	105	239
15.	Šibensko-kninska	60	45	105
16.	Vukovarsko-srijemska	37	47	84
17.	Splitsko-dalmatinska	402	189	591
18.	Istarska	266	153	419
19.	Dubrovačko-neretvanska	114	63	177
20.	Međimurska	63	32	95
21.	Grad Zagreb	1.106	723	1.829
UKUPNO		3.471	2.043	5.514



OSIGURANICI DO DOBI OD 30 GODINA ZA KOJE JE POSLODAVAC OSLOBOĐEN PLAĆANJA DOPRINOSA NA PLAĆU DO PET GODINA PREMA DJELATNOSTIMA I SPOLU

Tablica 7.

Stanje: 31. siječnja 2019.

Red. br.	Područja	Nacionalna klasifikacija djelatnosti - NKD 2007.	Muškarci	Žene	Ukupno
0	1	2	3	4	5
1.	A	Poljoprivreda, šumarstvo i ribarstvo	1443	642	2085
2.	B	Rudarstvo i vađenje	80	11	91
3.	C	Prerađivačka industrija	13987	5908	19895
4.	D	Opskrba el. energijom, plinom, parom i klimatizacija	658	218	876
5.	E	Opskrba vodom; uklanjanje otpadnih voda, gospodarenje otpadom te djelatnosti sanacije okoliša	708	204	912
6.	F	Građevinarstvo	6824	947	7771
7.	G	Trgovina na veliko i na malo; popravak motornih vozila i motocikala	10537	9710	20247
8.	H	Prijevoz i skladištenje	3450	1151	4601
9.	I	Djelatnosti pružanja smještaja te pripreme i usluživanja hrane	5361	5533	10894
10.	J	Informacije i komunikacije	4659	2259	6918
11.	K	Financijske djelatnosti i djelatnosti osiguranja	838	1629	2467
12.	L	Poslovanje nekretninama	520	316	836
13.	M	Stručne, znanstvene i tehničke djelatnosti	4181	4747	8928
14.	N	Administrativne i pomoćne uslužne djelatnosti	2343	1455	3798
15.	O	Javna uprava i obrana; obvezno socijalno osiguranje	1915	1434	3349
16.	P	Obrazovanje	441	1567	2008
17.	Q	Djelatnost zdravstvene zaštite i socijalne skrbi	2206	6696	8902
18.	R	Umjetnost, zabava i rekreacija	702	1053	1755
19.	S	Ostale uslužne djelatnosti	906	3219	4125
20.	T	Djelatnost kućanstva kao poslodavca; djelatnost kućanstva koja proizvode različitu robu i obavljaju različite usluge za vlastite potrebe	17	100	117
21.	U	Djelatnost izvanteritorijalnih organizacija i tijela	3	5	8
22.		Nepoznate - neprevedene šifre djelatnosti	22	20	42
UKUPNO			61801	48824	110625



Poslodavac koji od 1. siječnja 2015. zaposli radnika mlađeg od 30 godina za tog je radnika oslobođen plaćanja doprinosa na plaću do pet godina.

Pretpostavka za korištenje olakšice ispunjenje je sljedećih kumulativnih uvjeta: da je na dan prijave na mirovinsko i zdravstveno osiguranje, tj. na dan početka radnog odnosa radnik mlađi od 30 godina (može imati najviše 29 godina, 11 mjeseci i 29 dana); da se radnika zapošljava na neodređeno vrijeme, na puno ili nepuno radno vrijeme, te da radnik nije bio ranije zaposlen kod istog poslodavca na neodređeno vrijeme, ali nije smetnja ako je bio zaposlen na određeno vrijeme ni ako je kod odnosnog poslodavca bio na stručnom osposobljavanju bez zasnivanja radnog odnosa.

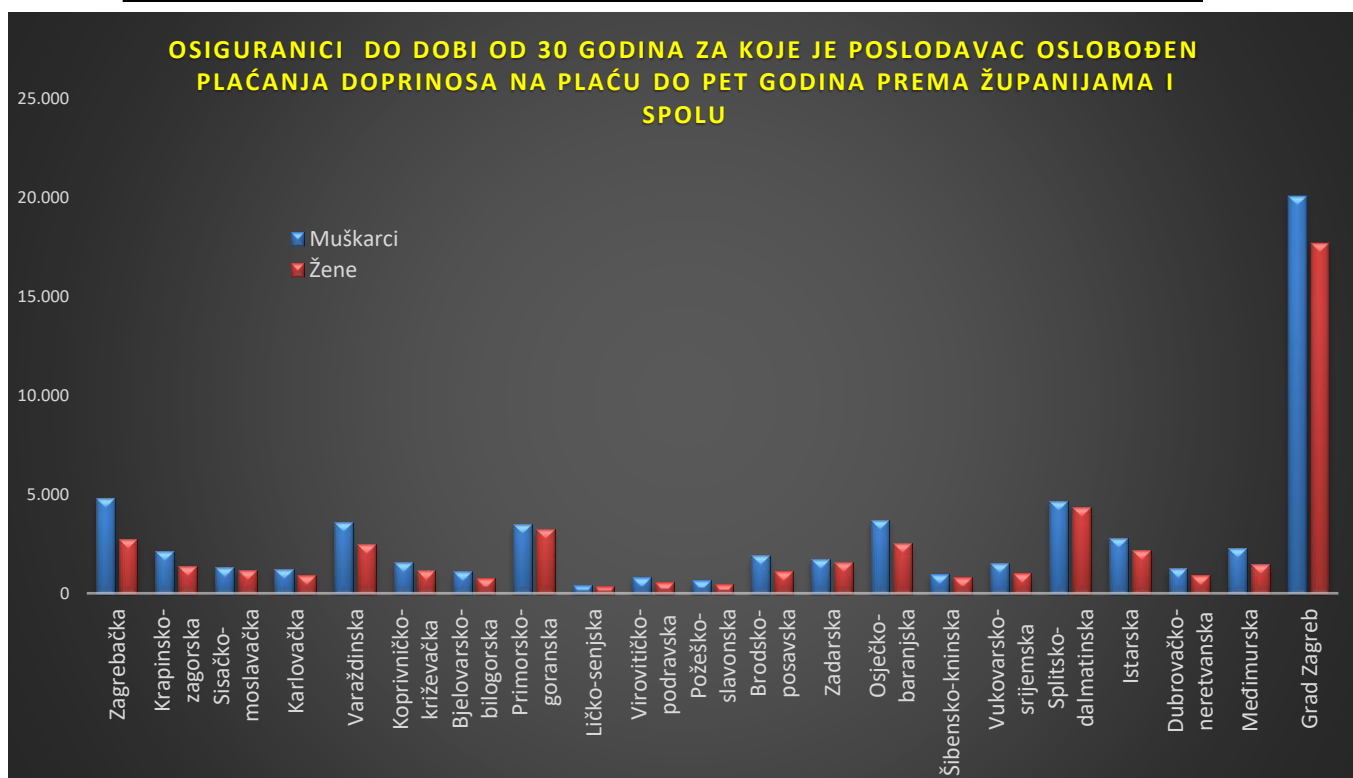
U slučaju zapošljavanja navedenih osoba ne postoji obveza obračunavanja i plaćanja doprinosa na osnovicu, i to: doprinosa za zdravstveno osiguranje (15%), doprinosa za zaštitu zdravlja na radu (0,5%) i doprinosa za zapošljavanje (1,7%), i to u trajanju do pet godina.

OSIGURANICI DO DOBI OD 30 GODINA ZA KOJE JE POSLODAVAC OSLOBOĐEN PLAĆANJA DOPRINOSA NA PLAĆU DO PET GODINA PREMA ŽUPANIJAMA I SPOLU

Tablica 8.

Stanje: 31. siječnja 2019.

Red. br.	Županija	Muškarci	Žene	Ukupno
0	1	2	3	4
1.	Zagrebačka	4.796	2.728	7.524
2.	Krapinsko-zagorska	2.107	1.382	3.489
3.	Sisačko-moslavačka	1.289	1.181	2.470
4.	Karlovačka	1.227	924	2.151
5.	Varaždinska	3.570	2.448	6.018
6.	Koprivničko-križevačka	1.541	1.149	2.690
7.	Bjelovarsko-bilogorska	1.094	765	1.859
8.	Primorsko-goranska	3.473	3.208	6.681
9.	Ličko-senjska	416	345	761
10.	Virovitičko-podravska	790	558	1.348
11.	Požeško-slavonska	667	471	1.138
12.	Brodsko-posavska	1.916	1.124	3.040
13.	Zadarska	1.731	1.560	3.291
14.	Osječko-baranjska	3.692	2.526	6.218
15.	Šibensko-kninska	971	809	1.780
16.	Vukovarsko-srijemska	1.500	1.034	2.534
17.	Splitsko-dalmatinska	4.658	4.356	9.014
18.	Istarska	2.785	2.163	4.948
19.	Dubrovačko-neretvanska	1.233	902	2.135
20.	Međimurska	2.278	1.490	3.768
21.	Grad Zagreb	20.067	17.701	37.768
UKUPNO		61.801	48.824	110.625



Poslodavac koji od 1. siječnja 2015. zaposli radnika mlađeg od 30 godina za tog je radnika oslobođen plaćanja doprinosa na plaću do pet godina.

Pretpostavka za korištenje olakšice ispunjenje je sljedećih kumulativnih uvjeta: da je na dan prijave na mirovinsko i zdravstveno osiguranje, tj. na dan početka radnog odnosa radnik mlađi od 30 godina (može imati najviše 29 godina, 11 mjeseci i 29 dana); da se radnika zapošljava na neodređeno vrijeme, na puno ili nepuno radno vrijeme, te da radnik nije bio ranije zaposlen kod istog poslodavca na neodređeno vrijeme, ali nije smetnja ako je bio zaposlen na određeno vrijeme ni ako je kod odnosnog poslodavca bio na stručnom osposobljavanju bez zasnivanja radnog odnosa.

U slučaju zapošljavanja navedenih osoba ne postoji obveza obračunavanja i plaćanja doprinosa na osnovicu, i to: doprinosa za zdravstveno osiguranje (15%), doprinosa za zaštitu zdravlja na radu (0,5%) i doprinosa za zapošljavanje (1,7%), i to u trajanju do pet godina.