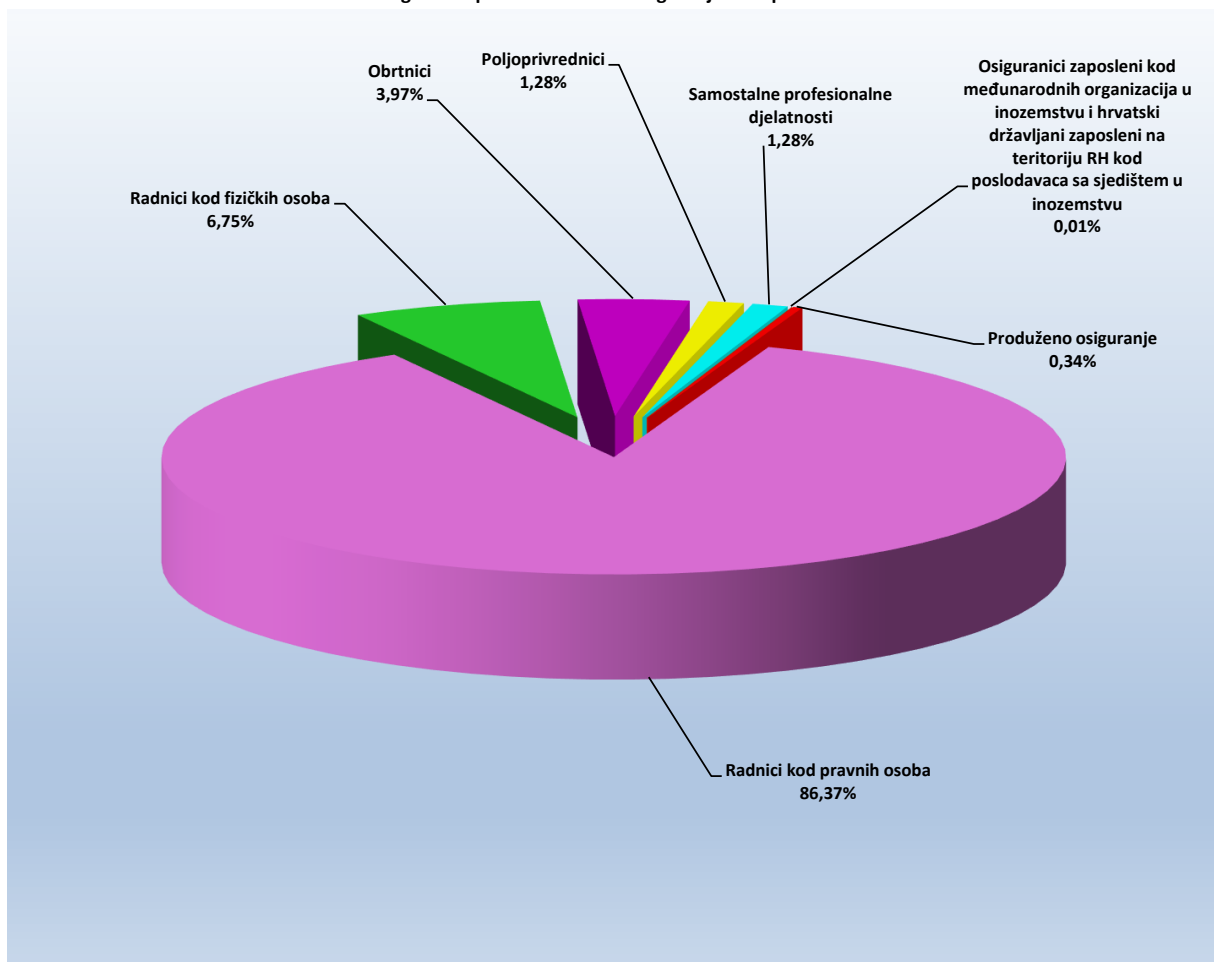


## OSIGURANICI PREMA OSNOVAMA OSIGURANJA I SPOLU

Tablica 1.

Red. br.	Osnove osiguranja	Stanje 28. veljače 2019.		
		Muškarci	Žene	Ukupno
0	1	2	3	4
1.	Radnici kod pravnih osoba	675563	626284	<b>1301847</b>
2.	Radnici kod fizičkih osoba	51196	50529	<b>101725</b>
3.	Obrtnici	40014	19798	<b>59812</b>
4.	Poljoprivrednici	13009	6341	<b>19350</b>
5.	Samostalne profesionalne djelatnosti	11959	7362	<b>19321</b>
6.	Osiguranci zaposleni kod međunarodnih organizacija u inozemstvu i hrvatski državljani zaposleni na teritoriju RH kod poslodavaca sa sjedištem u inozemstvu	80	5	<b>85</b>
7.	Produženo osiguranje	2402	2701	<b>5103</b>
<b>UKUPNO</b>		<b>794223</b>	<b>713020</b>	<b>1507243</b>

Osiguranci prema osnovama osiguranja - ukupno



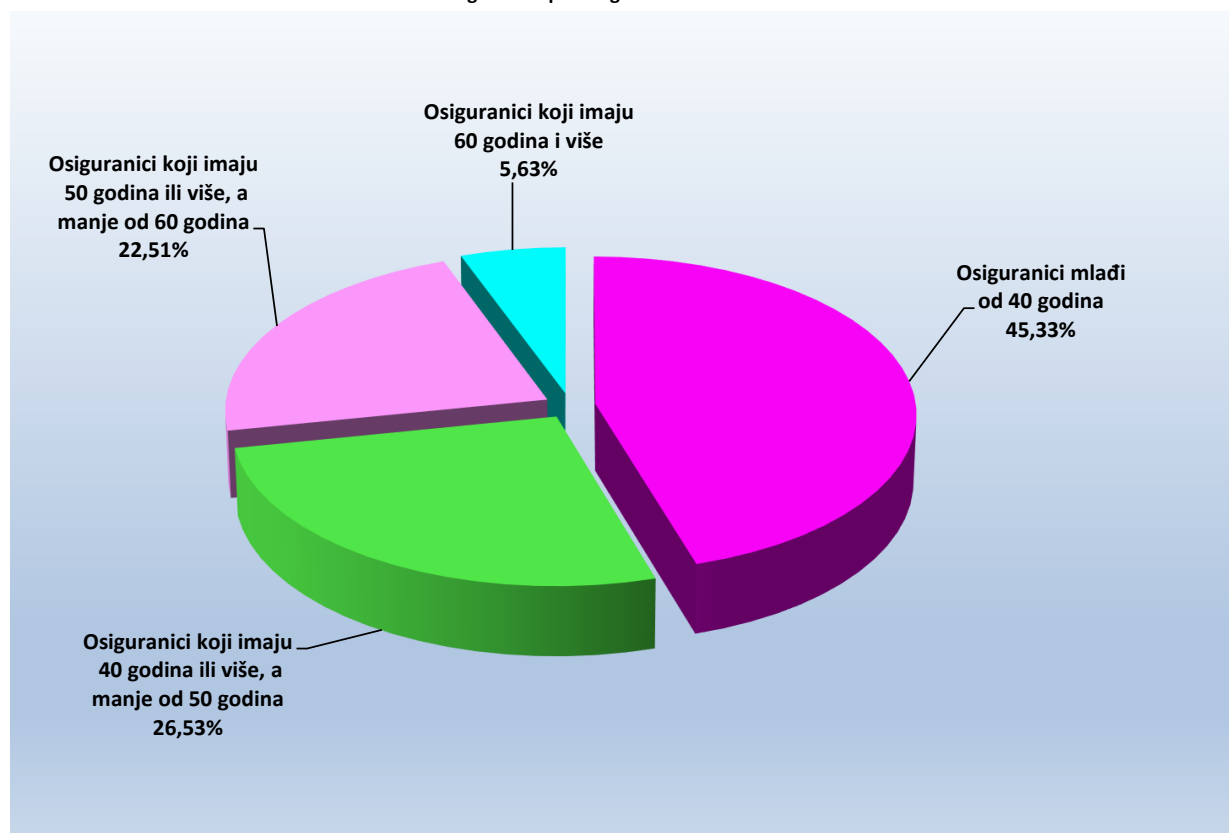
## OSIGURANICI PREMA OSNOVAMA OSIGURANJA I GODINAMA ŽIVOTA

Tablica 2.

Stanje: 28. veljače 2019.

Red. br.	Osnove osiguranja	Osiguranici mlađi od 40 godina	Osiguranici koji imaju 40 godina ili više, a manje od 50 godina	Osiguranici koji imaju 50 godina ili više, a manje od 60 godina	Osiguranici koji imaju 60 godina i više	Ukupno
0	1	2	3	4	5	6
1.	Radnici kod pravnih osoba	591690	347026	293259	69872	<b>1301847</b>
2.	Radnici kod fizičkih osoba	59014	23349	16145	3217	<b>101725</b>
3.	Obrtnici	20047	18583	15874	5308	<b>59812</b>
4.	Poljoprivrednici	5287	4767	6408	2888	<b>19350</b>
5.	Samostalne profesionalne djelatnosti	6380	4793	5287	2861	<b>19321</b>
6.	Osiguranici zaposleni kod međunarodnih organizacija u inozemstvu i hrvatski državljani zaposleni na teritoriju RH kod poslodavaca sa sjedištem u inozemstvu	14	14	26	31	<b>85</b>
7.	Produženo osiguranje	736	1289	2353	725	<b>5103</b>
<b>UKUPNO</b>		<b>683168</b>	<b>399821</b>	<b>339352</b>	<b>84902</b>	<b>1507243</b>

Struktura osiguranika prema godinama života



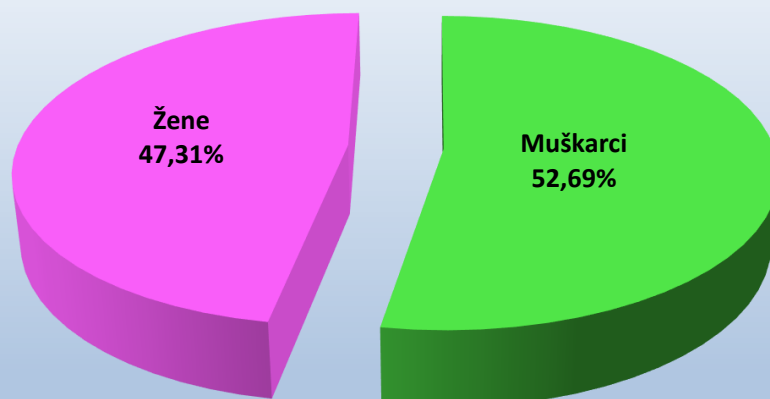
### OSIGURANICI PREMA DJELATNOSTI I SPOLU

Tablica 3.

Stanje: 28. veljače 2019.

Red. br.	Područja	Nacionalna klasifikacija djelatnosti - NKD 2007.	Muškarci	Žene	Ukupno
0	1	2	3	4	5
1.	A	Poljoprivreda, šumarstvo i ribarstvo	37.871	17.384	<b>55255</b>
2.	B	Rudarstvo i vađenje	3.601	476	<b>4077</b>
3.	C	Prerađivačka industrija	156.679	89.084	<b>245763</b>
4.	D	Opskrba el. energijom, plinom, parom i klimatizacija	11.036	3.151	<b>14187</b>
5.	E	Opskrba vodom; uklanjanje otpadnih voda, gospodarenje otpadom te djelatnosti sanacije okoliša	17.579	5.059	<b>22638</b>
6.	F	Građevinarstvo	97.021	12.459	<b>109480</b>
7.	G	Trgovina na veliko i na malo; popravak motornih vozila i motocikala	110.555	124.734	<b>235289</b>
8.	H	Prijevoz i skladištenje	60.720	16.921	<b>77641</b>
9.	I	Djelatnosti pružanja smještaja te pripreme i usluživanja hrane	40.214	46.002	<b>86216</b>
10.	J	Informacije i komunikacije	28.483	15.966	<b>44449</b>
11.	K	Financijske djelatnosti i djelatnosti osiguranja	14.522	29.320	<b>43842</b>
12.	L	Poslovanje nekretninama	7.906	5.068	<b>12974</b>
13.	M	Stručne, znanstvene i tehničke djelatnosti	44.122	45.279	<b>89401</b>
14.	N	Administrativne i pomoćne uslužne djelatnosti	27.284	21.313	<b>48597</b>
15.	O	Javna uprava i obrana; obvezno socijalno osiguranje	62.198	59.160	<b>121358</b>
16.	P	Obrazovanje	24.829	91.513	<b>116342</b>
17.	Q	Djelatnost zdravstvene zaštite i socijalne skrbi	22.776	85.447	<b>108223</b>
18.	R	Umjetnost, zabava i rekreacija	13.316	15.504	<b>28820</b>
19.	S	Ostale uslužne djelatnosti	12.321	26.629	<b>38950</b>
20.	T	Djelatnost kućanstva kao poslodavca; djelatnost kućanstva koja proizvode različitu robu i obavljaju različite usluge za vlastite potrebe	379	1.742	<b>2121</b>
21.	U	Djelatnost izvanteritorijalnih organizacija i tijela	146	194	<b>340</b>
22.		Nepoznate - neprevedene šifre djelatnosti	665	615	<b>1280</b>
<b>UKUPNO</b>			<b>794223</b>	<b>713020</b>	<b>1507243</b>

Struktura osiguranika prema spolu

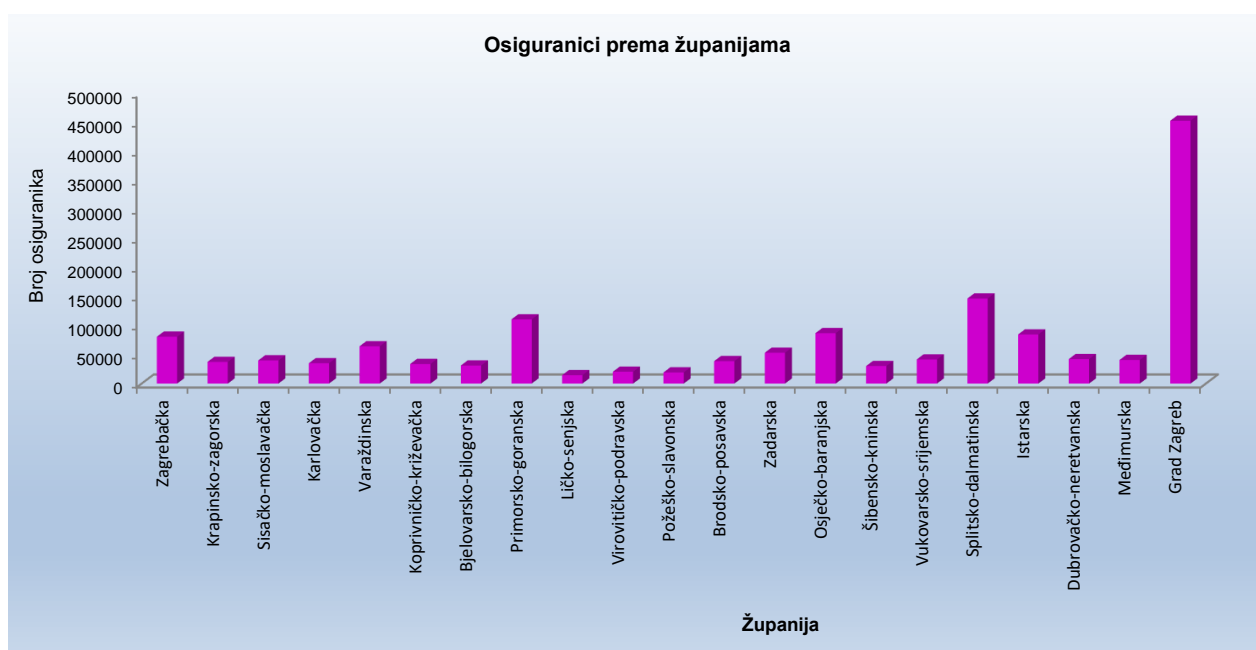


OSIGURANICI PREMA ŽUPANIJAMA I OSNOVAMA OSIGURANJA

Tablica 4.

Stanje: 28. veljače 2019.

Redni broj	Županija	Osnove osiguranja							Proizvedeno osiguranje	Ukupno
		Radnici kod pravnih osoba	Radnici kod fizičkih osoba	Obrtnici	Poljoprivrednici	Samostalne profesionalne djelatnosti	Osiguranci zaposleni kod međ. org. u inozemstvu i hrvatski državljani zaposleni na teritoriju RH kod poslodavaca sa sjedištem u inozemstvu			
0	1	2	3	4	5	6	7	8	9	
1.	Zagrebačka	67.486	7.276	4.062	1.315	617		280	81037	
2.	Krapinsko-zagorska	30.425	4.339	2.027	277	232		92	37392	
3.	Sisačko-moslavačka	33.740	3.438	1.568	827	317		115	40006	
4.	Karlovačka	29.524	3.520	1.457	378	275		97	35252	
5.	Varaždinska	55.458	5.463	2.149	799	409		152	64430	
6.	Koprivničko-križevačka	27.867	2.076	1.042	2.415	293		129	33823	
7.	Bjelovarsko-bilogorska	25.311	2.515	911	1.976	325		99	31138	
8.	Primorsko-goranska	94.642	7.002	5.823	245	2.636		535	110912	
9.	Ličko-senjska	11.830	1.426	724	403	100		72	14555	
10.	Virovitičko-podravska	15.282	2.496	841	1.628	167		57	20471	
11.	Požeško-slavonska	15.877	1.823	793	517	239		68	19318	
12.	Brodsko-posavska	32.086	3.937	1.570	802	294		90	38780	
13.	Zadarska	43.262	5.003	2.789	516	1.339		328	53246	
14.	Osječko-baranjska	74.872	6.054	3.198	2.007	752		244	87130	
15.	Šibensko-kninska	25.030	2.604	1.950	227	424		94	30332	
16.	Vukovarsko-srijemska	34.124	3.701	1.797	1.616	300		103	41643	
17.	Splitsko-dalmatinska	122.878	11.820	6.920	771	3.755		777	146931	
18.	Istarska	69.103	8.025	5.504	760	997		416	84808	
19.	Dubrovačko-neretvanska	34.817	3.132	2.427	456	1.210		298	42341	
20.	Međimurska	36.215	2.329	1023	895	204		81	40747	
21.	Grad Zagreb	422.018	13.746	11.237	520	4.436		976	452951	
<b>UKUPNO</b>		<b>1301847</b>	<b>101725</b>	<b>59812</b>	<b>19350</b>	<b>19321</b>		<b>85</b>	<b>1507243</b>	

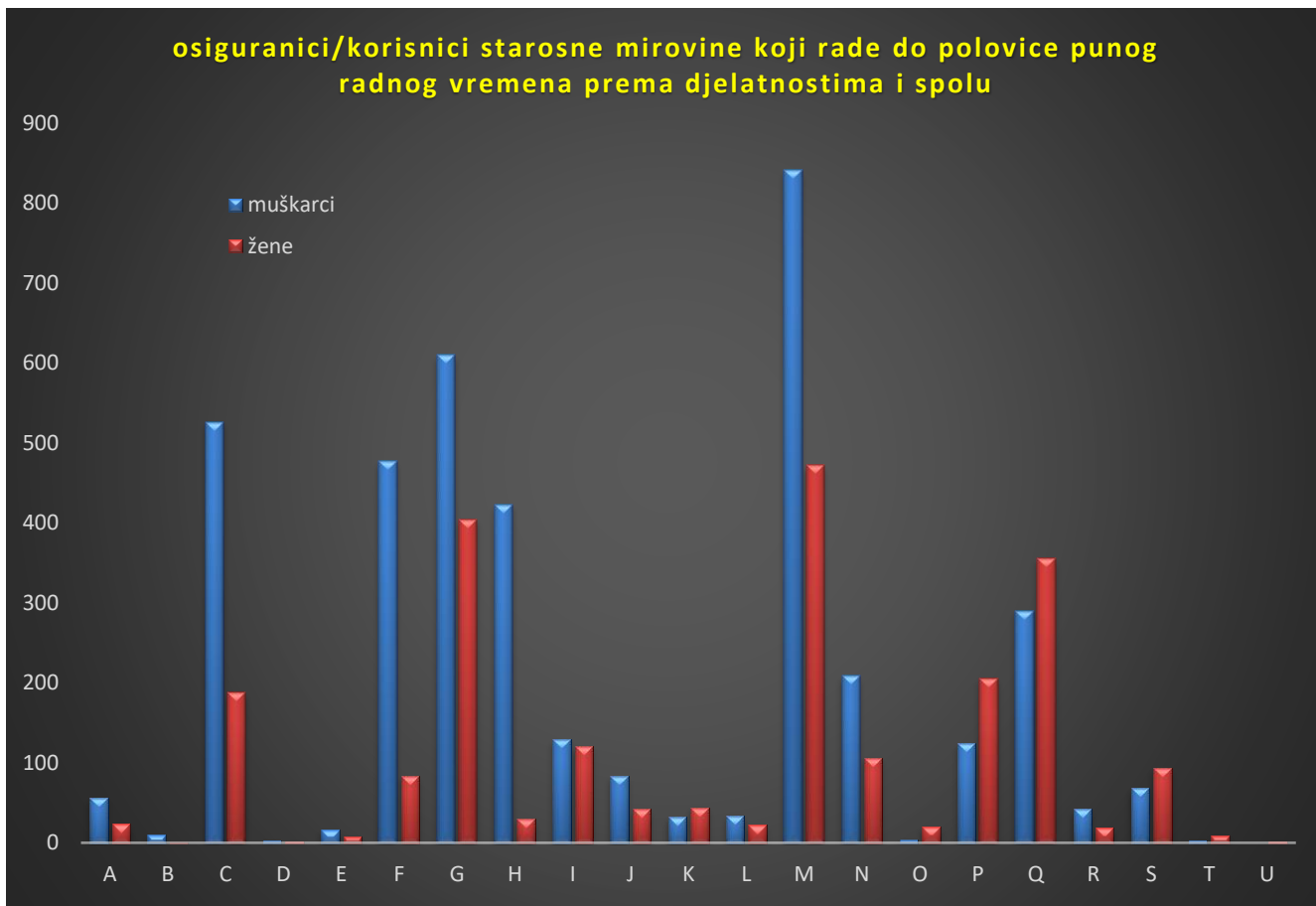


**OSIGURANICI/KORISNICI STAROSNE MIROVINE KOJI RADE DO POLOVICE PUNOG RADNOG VREMENA PREMA  
DJELATNOSTIMA I SPOLU**

Tablica 5.

Stanje: 28. veljače 2019.

Red. br.	Područja	Nacionalna klasifikacija djelatnosti - NKD 2007.	Muškarci	Žene	Ukupno
0	1	2	3	4	5
1.	A	Poljoprivreda, šumarstvo i ribarstvo	56	24	80
2.	B	Rudarstvo i vađenje	10	1	11
3.	C	Prerađivačka industrija	526	188	714
4.	D	Opskrba el. energijom, plinom, parom i klimatizacija	3	2	5
5.	E	Opskrba vodom; uklanjanje otpadnih voda, gospodarenje otpadom te djelatnosti sanacije okoliša	16	8	24
6.	F	Građevinarstvo	477	83	560
7.	G	Trgovina na veliko i na malo; popravak motornih vozila i motocikala	610	404	1014
8.	H	Prijevoz i skladištenje	423	30	453
9.	I	Djelatnosti pružanja smještaja te pripreme i usluživanja hrane	129	120	249
10.	J	Informacije i komunikacije	83	42	125
11.	K	Financijske djelatnosti i djelatnosti osiguranja	32	44	76
12.	L	Poslovanje nekretninama	34	22	56
13.	M	Stručne, znanstvene i tehničke djelatnosti	841	472	1313
14.	N	Administrativne i pomoćne uslužne djelatnosti	209	106	315
15.	O	Javna uprava i obrana; obvezno socijalno osiguranje	4	20	24
16.	P	Obrazovanje	124	205	329
17.	Q	Djelatnost zdravstvene zaštite i socijalne skrbi	290	355	645
18.	R	Umjetnost, zabava i rekreacija	42	19	61
19.	S	Ostale uslužne djelatnosti	68	93	161
20.	T	Djelatnost kućanstva kao poslodavca; djelatnost kućanstva koja proizvode različitu robu i obavljaju različite usluge za vlastite potrebe	3	9	12
21.	U	Djelatnost izvanteritorijalnih organizacija i tijela	0	2	2
22.		Nepoznate - neprevedene šifre djelatnosti	0	0	0
<b>UKUPNO</b>			<b>3980</b>	<b>2249</b>	<b>6229</b>

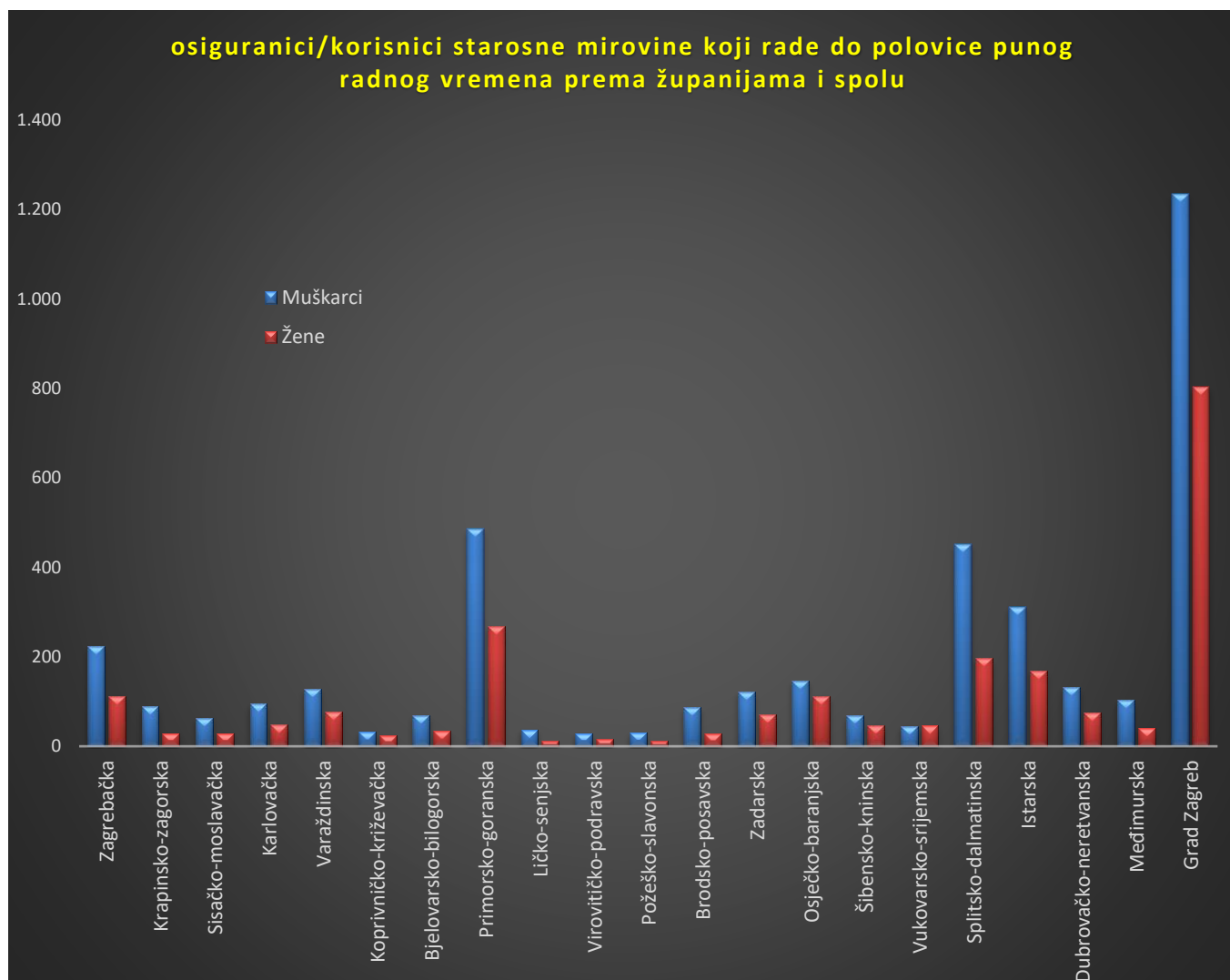


**OSIGURANICI/KORISNICI STAROSNE MIROVINE KOJI RADE DO POLOVICE PUNOG RADNOG VREMENA PREMA ŽUPANIJAMA I SPOLU**

Tablica 6.

Stanje: 28. veljače 2019.

Red. br.	Županija	Muškarci	Žene	Ukupno
0	1	2	3	4
1.	Zagrebačka	224	112	<b>336</b>
2.	Krapinsko-zagorska	89	29	<b>118</b>
3.	Sisačko-moslavačka	63	29	<b>92</b>
4.	Karlovačka	95	48	<b>143</b>
5.	Varaždinska	128	78	<b>206</b>
6.	Koprivničko-križevačka	32	24	<b>56</b>
7.	Bjelovarsko-bilogorska	69	34	<b>103</b>
8.	Primorsko-goranska	486	267	<b>753</b>
9.	Ličko-senjska	37	11	<b>48</b>
10.	Virovitičko-podravska	29	16	<b>45</b>
11.	Požeško-slavonska	31	11	<b>42</b>
12.	Brodsko-posavska	86	28	<b>114</b>
13.	Zadarska	121	71	<b>192</b>
14.	Osječko-baranjska	146	112	<b>258</b>
15.	Šibensko-kninska	69	47	<b>116</b>
16.	Vukovarsko-srijemska	45	46	<b>91</b>
17.	Splitsko-dalmatinska	451	197	<b>648</b>
18.	Istarska	311	169	<b>480</b>
19.	Dubrovačko-neretvanska	131	76	<b>207</b>
20.	Međimurska	103	41	<b>144</b>
21.	Grad Zagreb	1.234	803	<b>2.037</b>
	<b>UKUPNO</b>	<b>3.980</b>	<b>2.249</b>	<b>6.229</b>



**OSIGURANICI DO DOBI OD 30 GODINA ZA KOJE JE POSLODAVAC OSLOBOĐEN PLAĆANJA DOPRINOSA NA PLAĆU DO PET GODINA PREMA DJELATNOSTIMA I SPOLU**

Tablica 7.

Stanje: 28. veljače 2019.

Red. br.	Područja	Nacionalna klasifikacija djelatnosti - NKD 2007.	Muškarci	Žene	Ukupno
0	1	2	3	4	5
1.	A	Poljoprivreda, šumarstvo i ribarstvo	1498	674	2172
2.	B	Rudarstvo i vađenje	82	11	93
3.	C	Prerađivačka industrija	14194	5999	20193
4.	D	Opskrba el. energijom, plinom, parom i klimatizacija	677	223	900
5.	E	Opskrba vodom; uklanjanje otpadnih voda, gospodarenje otpadom te djelatnosti sanacije okoliša	719	208	927
6.	F	Građevinarstvo	7014	974	7988
7.	G	Trgovina na veliko i na malo; popravak motornih vozila i motocikala	10766	9947	20713
8.	H	Prijevoz i skladištenje	3529	1166	4695
9.	I	Djelatnosti pružanja smještaja te pripreme i usluživanja hrane	5463	5678	11141
10.	J	Informacije i komunikacije	4763	2332	7095
11.	K	Financijske djelatnosti i djelatnosti osiguranja	848	1647	2495
12.	L	Poslovanje nekretninama	535	323	858
13.	M	Stručne, znanstvene i tehničke djelatnosti	4250	4832	9082
14.	N	Administrativne i pomoćne uslužne djelatnosti	2343	1466	3809
15.	O	Javna uprava i obrana; obvezno socijalno osiguranje	1933	1475	3408
16.	P	Obrazovanje	447	1580	2027
17.	Q	Djelatnost zdravstvene zaštite i socijalne skrbi	2254	6818	9072
18.	R	Umjetnost, zabava i rekreacija	718	1073	1791
19.	S	Ostale uslužne djelatnosti	923	3238	4161
20.	T	Djelatnost kućanstva kao poslodavca; djelatnost kućanstva koja proizvode različitu robu i obavljaju različite usluge za vlastite potrebe	15	99	114
21.	U	Djelatnost izvanteritorijalnih organizacija i tijela	3	5	8
22.		Nepoznate - neprevedene šifre djelatnosti	23	20	43
<b>UKUPNO</b>			<b>62997</b>	<b>49788</b>	<b>112785</b>



Poslodavac koji od 1. siječnja 2015. zaposli radnika mlađeg od 30 godina za tog je radnika oslobođen plaćanja doprinosa na plaću do pet godina.

Pretpostavka za korištenje olakšice ispunjenje je sljedećih kumulativnih uvjeta: da je na dan prijave na mirovinsko i zdravstveno osiguranje, tj. na dan početka radnog odnosa radnik mlađi od 30 godina (može imati najviše 29 godina, 11 mjeseci i 29 dana); da se radnika zapošljava na neodređeno vrijeme, na puno ili nepuno radno vrijeme, te da radnik nije bio ranije zaposlen kod istog poslodavca na neodređeno vrijeme, ali nije smetnja ako je bio zaposlen na određeno vrijeme ni ako je kod odnosnog poslodavca bio na stručnom osposobljavanju bez zasnivanja radnog odnosa.

U slučaju zapošljavanja navedenih osoba ne postoji obveza obračunavanja i plaćanja doprinosa na osnovicu, i to: doprinosa za zdravstveno osiguranje (15%), doprinosa za zaštitu zdravlja na radu (0,5%) i doprinosa za zapošljavanje (1,7%), i to u trajanju do pet godina.

**OSIGURANICI DO DOBI OD 30 GODINA ZA KOJE JE POSLODAVAC OSLOBOĐEN PLAĆANJA DOPRINOSA NA PLAĆU DO PET GODINA PREMA ŽUPANIJAMA I SPOLU**

Tablica 8.

Stanje: 28. veljače 2019.

Red. br.	Županija	Muškarci	Žene	Ukupno
0	1	2	3	4
1.	Zagrebačka	4.894	2.770	<b>7.664</b>
2.	Krapinsko-zagorska	2.127	1.403	<b>3.530</b>
3.	Sisačko-moslavačka	1.305	1.216	<b>2.521</b>
4.	Karlovačka	1.236	937	<b>2.173</b>
5.	Varaždinska	3.610	2.465	<b>6.075</b>
6.	Koprivničko-križevačka	1.553	1.176	<b>2.729</b>
7.	Bjelovarsko-bilogorska	1.109	782	<b>1.891</b>
8.	Primorsko-goranska	3.533	3.279	<b>6.812</b>
9.	Ličko-senjska	419	350	<b>769</b>
10.	Virovitičko-podravska	797	562	<b>1.359</b>
11.	Požeško-slavonska	689	480	<b>1.169</b>
12.	Brodsko-posavska	1.946	1.162	<b>3.108</b>
13.	Zadarska	1.761	1.596	<b>3.357</b>
14.	Osječko-baranjska	3.774	2.575	<b>6.349</b>
15.	Šibensko-kninska	1.003	818	<b>1.821</b>
16.	Vukovarsko-srijemska	1.532	1.049	<b>2.581</b>
17.	Splitsko-dalmatinska	4.766	4.436	<b>9.202</b>
18.	Istarska	2.849	2.201	<b>5.050</b>
19.	Dubrovačko-neretvanska	1.257	932	<b>2.189</b>
20.	Međimurska	2.306	1.531	<b>3.837</b>
21.	Grad Zagreb	20.531	18.068	<b>38.599</b>
<b>UKUPNO</b>		<b>62.997</b>	<b>49.788</b>	<b>112.785</b>



Poslodavac koji od 1. siječnja 2015. zaposli radnika mlađeg od 30 godina za tog je radnika oslobođen plaćanja doprinosa na plaću do pet godina.

Pretpostavka za korištenje olakšice ispunjenje je sljedećih kumulativnih uvjeta: da je na dan prijave na mirovinsko i zdravstveno osiguranje, tj. na dan početka radnog odnosa radnik mlađi od 30 godina (može imati najviše 29 godina, 11 mjeseci i 29 dana); da se radnika zapošljava na neodređeno vrijeme, na puno ili nepuno radno vrijeme, te da radnik nije bio ranije zaposlen kod istog poslodavca na neodređeno vrijeme, ali nije smetnja ako je bio zaposlen na određeno vrijeme ni ako je kod odnosnog poslodavca bio na stručnom osposobljavanju bez zasnivanja radnog odnosa.

U slučaju zapošljavanja navedenih osoba ne postoji obveza obračunavanja i plaćanja doprinosa na osnovicu, i to: doprinosa za zdravstveno osiguranje (15%), doprinosa za zaštitu zdravlja na radu (0,5%) i doprinosa za zapošljavanje (1,7%), i to u trajanju do pet godina.