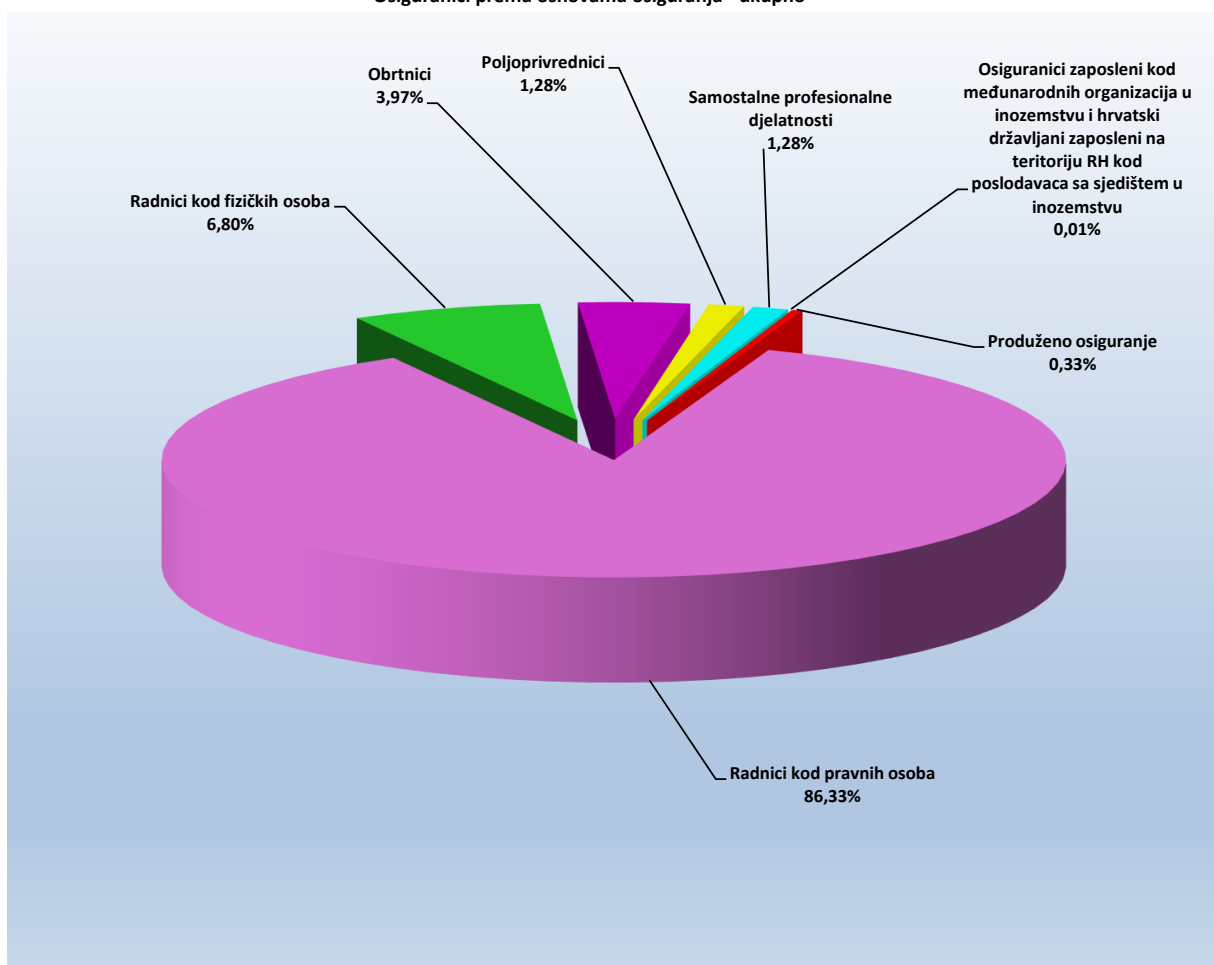


OSIGURANICI PREMA OSNOVAMA OSIGURANJA I SPOLU

Tablica 1.

Red. br.	Osnove osiguranja	Stanje 31. ožujka 2019.		
		Muškarci	Žene	Ukupno
0	1	2	3	4
1.	Radnici kod pravnih osoba	681836	631513	1313349
2.	Radnici kod fizičkih osoba	52275	51099	103374
3.	Obrtnici	40389	20067	60456
4.	Poljoprivrednici	13048	6364	19412
5.	Samostalne profesionalne djelatnosti	12181	7345	19526
6.	Osiguranci zaposleni kod međunarodnih organizacija u inozemstvu i hrvatski državljani zaposleni na teritoriju RH kod poslodavaca sa sjedištem u inozemstvu	82	5	87
7.	Produženo osiguranje	2392	2663	5055
UKUPNO		802203	719056	1521259

Osiguranci prema osnovama osiguranja - ukupno



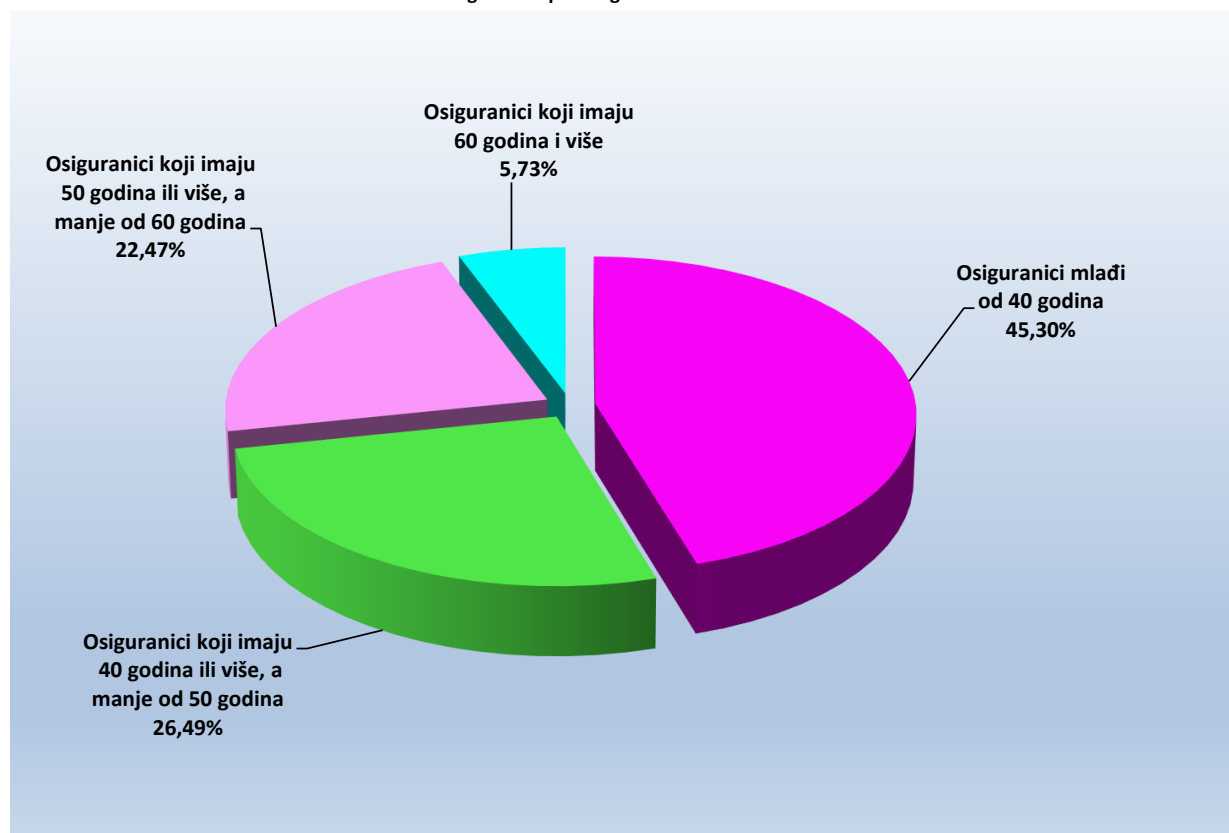
OSIGURANICI PREMA OSNOVAMA OSIGURANJA I GODINAMA ŽIVOTA

Tablica 2.

Stanje: 31. ožujka 2019.

Red. br.	Osnove osiguranja	Osiguranici mlađi od 40 godina	Osiguranici koji imaju 40 godina ili više, a manje od 50 godina	Osiguranici koji imaju 50 godina ili više, a manje od 60 godina	Osiguranici koji imaju 60 godina i više	Ukupno
0	1	2	3	4	5	6
1.	Radnici kod pravnih osoba	596501	349557	295413	71878	1313349
2.	Radnici kod fizičkih osoba	59775	23741	16426	3432	103374
3.	Obrtnici	20347	18756	15980	5373	60456
4.	Poljoprivrednici	5335	4775	6409	2893	19412
5.	Samostalne profesionalne djelatnosti	6439	4894	5307	2886	19526
6.	Osiguranici zaposleni kod međunarodnih organizacija u inozemstvu i hrvatski državljani zaposleni na teritoriju RH kod poslodavaca sa sjedištem u inozemstvu	16	14	25	32	87
7.	Produženo osiguranje	705	1291	2324	735	5055
UKUPNO		689118	403028	341884	87229	1521259

Struktura osiguranika prema godinama života



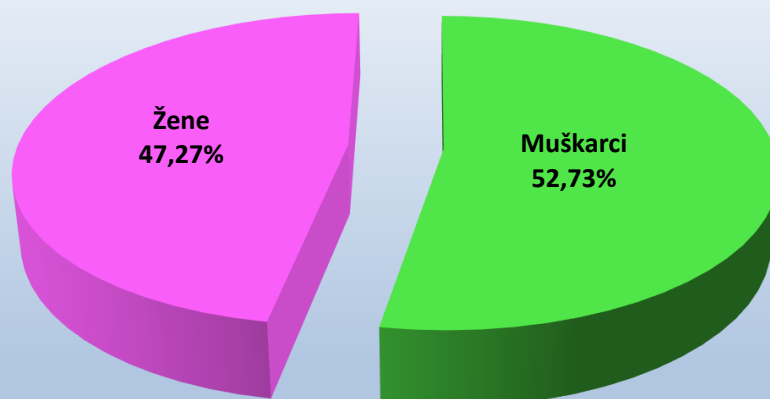
OSIGURANICI PREMA DJELATNOSTI I SPOLU

Tablica 3.

Stanje: 31. ožujka 2019.

Red. br.	Područja	Nacionalna klasifikacija djelatnosti - NKD 2007.	Muškarci	Žene	Ukupno
0	1	2	3	4	5
1.	A	Poljoprivreda, šumarstvo i ribarstvo	38216	17596	55812
2.	B	Rudarstvo i vađenje	3621	479	4100
3.	C	Prerađivačka industrija	157134	89553	246687
4.	D	Opskrba el. energijom, plinom, parom i klimatizacija	11073	3188	14261
5.	E	Opskrba vodom; uklanjanje otpadnih voda, gospodarenje otpadom te djelatnosti sanacije okoliša	17696	5100	22796
6.	F	Građevinarstvo	98831	12618	111449
7.	G	Trgovina na veliko i na malo; popravak motornih vozila i motocikala	111301	125335	236636
8.	H	Prijevoz i skladištenje	61192	17061	78253
9.	I	Djelatnosti pružanja smještaja te pripreme i usluživanja hrane	42552	48921	91473
10.	J	Informacije i komunikacije	28729	16075	44804
11.	K	Financijske djelatnosti i djelatnosti osiguranja	14538	29347	43885
12.	L	Poslovanje nekretninama	7967	5090	13057
13.	M	Stručne, znanstvene i tehničke djelatnosti	44482	45557	90039
14.	N	Administrativne i pomoćne uslužne djelatnosti	27863	21723	49586
15.	O	Javna uprava i obrana; obvezno socijalno osiguranje	62378	59433	121811
16.	P	Obrazovanje	24830	91341	116171
17.	Q	Djelatnost zdravstvene zaštite i socijalne skrbi	22628	85511	108139
18.	R	Umjetnost, zabava i rekreacija	13504	15685	29189
19.	S	Ostale uslužne djelatnosti	12482	26910	39392
20.	T	Djelatnost kućanstva kao poslodavca; djelatnost kućanstva koja proizvode različitu robu i obavljaju različite usluge za vlastite potrebe	373	1721	2094
21.	U	Djelatnost izvanteritorijalnih organizacija i tijela	149	201	350
22.		Nepoznate - neprevedene šifre djelatnosti	664	611	1275
UKUPNO			802203	719056	1521259

Struktura osiguranika prema spolu



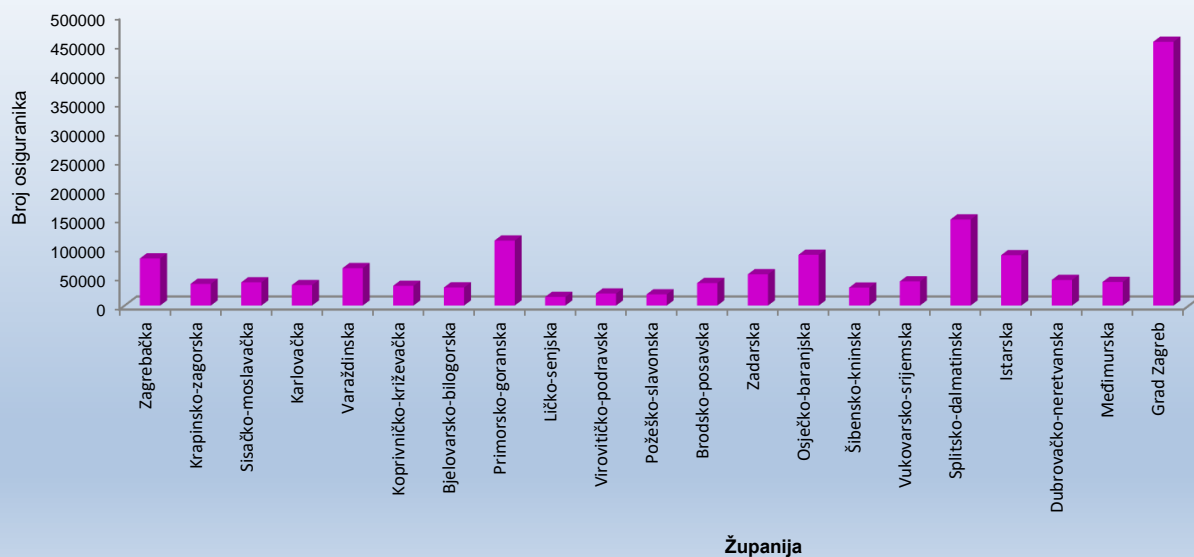
OSIGURANICI PREMA ŽUPANIJAMA I OSNOVAMA OSIGURANJA

Tablica 4.

Stanje: 31. ožujka 2019.

Redni broj	Županija	Osnove osiguranja								
		Radnici kod pravnih osoba	Radnici kod fizičkih osoba	Obrtnici	Poljoprivrednici	Samostalne profesionalne djelatnosti	Osiguranci zaposleni kod međ. org. u inozemstvu i hrvatski državljani zaposleni na teritoriju RH kod poslodavaca sa sjedištem u inozemstvu	Proizvedeno osiguranje	Ukupno	
0	1	2	3	4	5	6	7	8	9	
1.	Zagrebačka	67900	7255	4103	1312	619		1	284	81474
2.	Krapinsko-zagorska	30490	4379	2041	274	230		0	86	37500
3.	Sisačko-moslavačka	33860	3442	1585	835	315		1	106	40144
4.	Karlovačka	29611	3590	1466	391	277		1	105	35441
5.	Varaždinska	55712	5485	2162	798	411		1	147	64716
6.	Koprivničko-križevačka	28123	2107	1057	2417	293		1	134	34132
7.	Bjelovarsko-bilogorska	25399	2562	933	1985	314		1	103	31297
8.	Primorsko-goranska	95645	7256	5878	252	2709		30	544	112314
9.	Ličko-senjska	12186	1503	729	409	98		0	74	14999
10.	Virovitičko-podravska	15550	2565	855	1620	172		0	54	20816
11.	Požeško-slavonska	15889	1837	803	521	238		1	67	19356
12.	Brodsko-posavska	32244	3938	1590	815	299		1	92	38979
13.	Zadarska	43984	5087	2801	517	1349		9	325	54072
14.	Osječko-baranjska	75362	6132	3233	1991	751		3	234	87706
15.	Šibensko-kninska	25614	2702	1974	232	447		3	93	31065
16.	Vukovarsko-srijemska	34231	3749	1815	1623	296		2	100	41816
17.	Splitsko-dalmatinska	124286	11996	6992	766	3894		10	769	148713
18.	Istarska	70933	8355	5568	768	996		3	395	87018
19.	Dubrovačko-neretvanska	36578	3319	2451	458	1197		1	289	44293
20.	Međimurska	36245	2340	1039	910	199		0	78	40811
21.	Grad Zagreb	423507	13775	11381	518	4422		18	976	454597
UKUPNO		1313349	103374	60456	19412	19526		87	5055	1521259

Osiguranci prema županijama

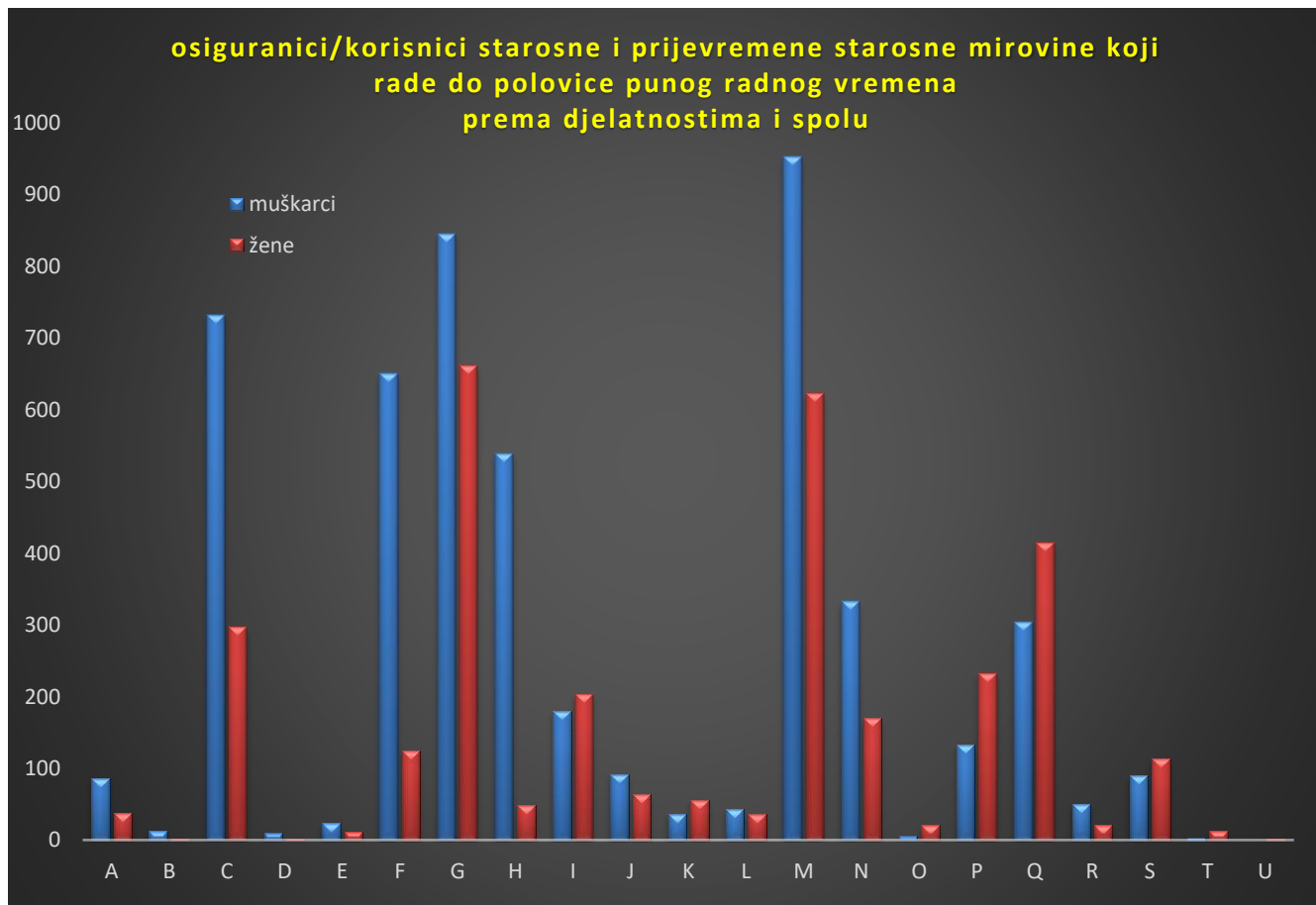


OSIGURANICI/KORISNICI STAROSNE I PRIJEVREMENE STAROSNE MIROVINE KOJI RADE DO POLOVICE PUNOG RADNOG VREMENA PREMA DJELATNOSTIMA I SPOLU

Tablica 5.

Stanje: 31. ožujka 2019.

Red. br.	Područja	Nacionalna klasifikacija djelatnosti - NKD 2007.	Muškarci	Žene	Ukupno
0	1	2	3	4	5
1.	A	Poljoprivreda, šumarstvo i ribarstvo	85	38	123
2.	B	Rudarstvo i vađenje	13	2	15
3.	C	Prerađivačka industrija	732	297	1029
4.	D	Opskrba el. energijom, plinom, parom i klimatizacija	9	2	11
5.	E	Opskrba vodom; uklanjanje otpadnih voda, gospodarenje otpadom te djelatnosti sanacije okoliša	24	12	36
6.	F	Građevinarstvo	650	125	775
7.	G	Trgovina na veliko i na malo; popravak motornih vozila i motocikala	845	661	1506
8.	H	Prijevoz i skladištenje	539	48	587
9.	I	Djelatnosti pružanja smještaja te pripreme i usluživanja hrane	180	203	383
10.	J	Informacije i komunikacije	92	63	155
11.	K	Financijske djelatnosti i djelatnosti osiguranja	36	56	92
12.	L	Poslovanje nekretninama	43	36	79
13.	M	Stručne, znanstvene i tehničke djelatnosti	952	623	1575
14.	N	Administrativne i pomoćne uslužne djelatnosti	332	170	502
15.	O	Javna uprava i obrana; obvezno socijalno osiguranje	5	21	26
16.	P	Obrazovanje	133	232	365
17.	Q	Djelatnost zdravstvene zaštite i socijalne skrbi	304	415	719
18.	R	Umjetnost, zabava i rekreacija	50	21	71
19.	S	Ostale uslužne djelatnosti	89	113	202
20.	T	Djelatnost kućanstva kao poslodavca; djelatnost kućanstva koja proizvode različitu robu i obavljaju različite usluge za vlastite potrebe	3	13	16
21.	U	Djelatnost izvanteritorijalnih organizacija i tijela	0	2	2
22.		Nepoznate - neprevedene šifre djelatnosti	0	0	0
UKUPNO			5116	3153	8269

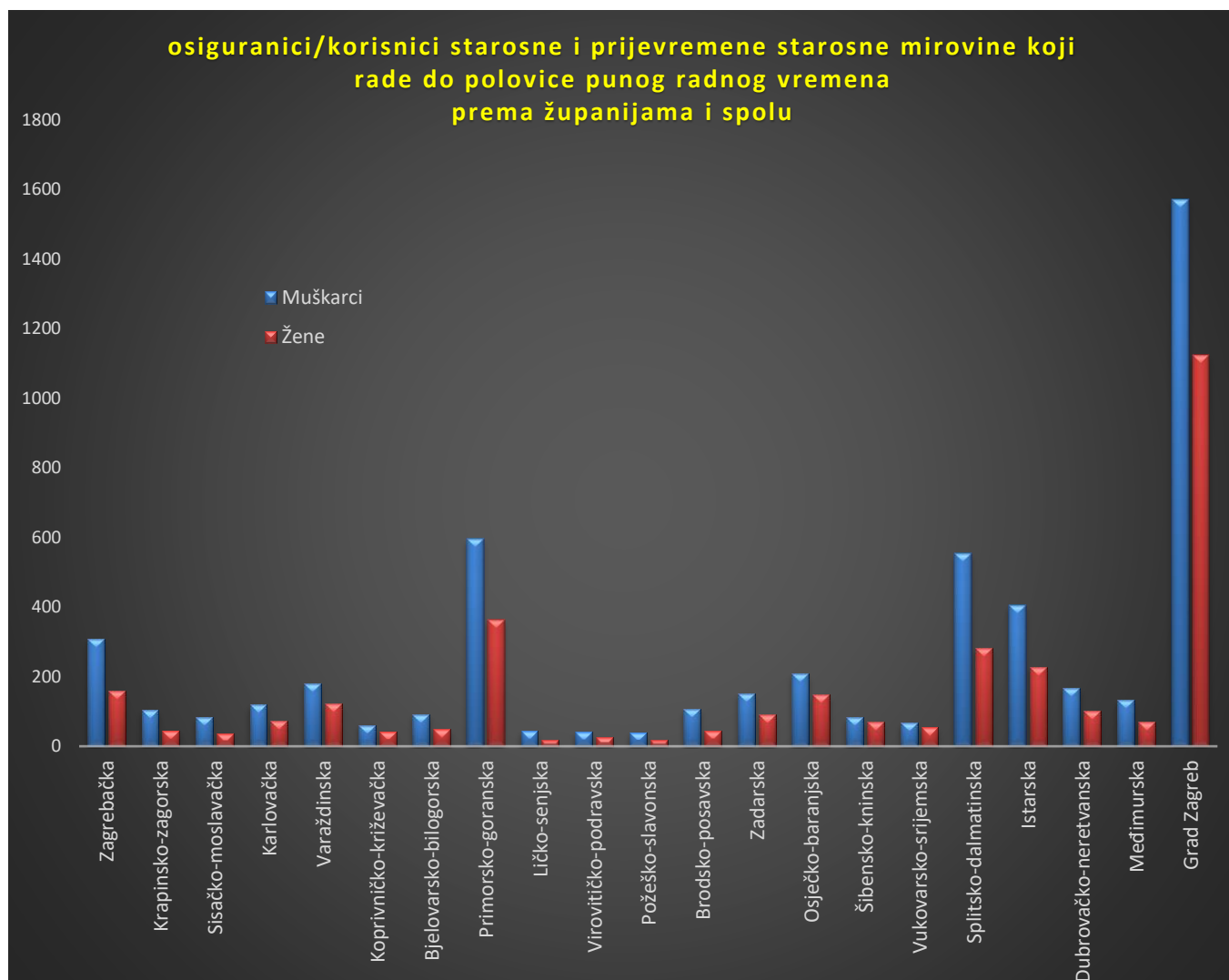


**OSIGURANICI/KORISNICI STAROSNE I PRIJEVREMENE STAROSNE MIROVINE KOJI RADE DO POLOVICE PUNOG RADNOG
VREMENA PREMA ŽUPANIJAMA I SPOLU**

Tablica 6.

Stanje: 31. ožujka 2019.

Red. br.	Županija	Muškarci	Žene	Ukupno
0	1	2	3	4
1.	Zagrebačka	309	159	468
2.	Krapinsko-zagorska	103	45	148
3.	Sisačko-moslavačka	84	36	120
4.	Karlovačka	120	72	192
5.	Varaždinska	180	122	302
6.	Koprivničko-križevačka	61	42	103
7.	Bjelovarsko-bilogorska	91	49	140
8.	Primorsko-goranska	596	362	958
9.	Ličko-senjska	44	17	61
10.	Virovitičko-podravska	41	26	67
11.	Požeško-slavonska	40	17	57
12.	Brodsko-posavska	107	43	150
13.	Zadarska	151	90	241
14.	Osječko-baranjska	208	148	356
15.	Šibensko-kninska	83	69	152
16.	Vukovarsko-srijemska	68	54	122
17.	Splitsko-dalmatinska	553	282	835
18.	Istarska	404	227	631
19.	Dubrovačko-neretvanska	168	101	269
20.	Međimurska	133	69	202
21.	Grad Zagreb	1572	1123	2695
	UKUPNO	5116	3153	8269



OSIGURANICI DO DOBI OD 30 GODINA ZA KOJE JE POSLODAVAC OSLOBOĐEN PLAĆANJA DOPRINOSA NA PLAĆU DO PET GODINA PREMA DJELATNOSTIMA I SPOLU

Tablica 7.

Stanje: 31. ožujka 2019.

Red. br.	Područja	Nacionalna klasifikacija djelatnosti - NKD 2007.	Muškarci	Žene	Ukupno
0	1	2	3	4	5
1.	A	Poljoprivreda, šumarstvo i ribarstvo	1547	683	2230
2.	B	Rudarstvo i vađenje	89	13	102
3.	C	Prerađivačka industrija	14303	6112	20415
4.	D	Opskrba el. energijom, plinom, parom i klimatizacija	687	229	916
5.	E	Opskrba vodom; uklanjanje otpadnih voda, gospodarenje otpadom te djelatnosti sanacije okoliša	731	217	948
6.	F	Građevinarstvo	7149	1018	8167
7.	G	Trgovina na veliko i na malo; popravak motornih vozila i motocikala	10946	10163	21109
8.	H	Prijevoz i skladištenje	3614	1193	4807
9.	I	Djelatnosti pružanja smještaja te pripreme i usluživanja hrane	5562	5785	11347
10.	J	Informacije i komunikacije	4839	2370	7209
11.	K	Financijske djelatnosti i djelatnosti osiguranja	858	1669	2527
12.	L	Poslovanje nekretninama	535	319	854
13.	M	Stručne, znanstvene i tehničke djelatnosti	4338	4899	9237
14.	N	Administrativne i pomoćne uslužne djelatnosti	2352	1501	3853
15.	O	Javna uprava i obrana; obvezno socijalno osiguranje	1947	1542	3489
16.	P	Obrazovanje	457	1603	2060
17.	Q	Djelatnost zdravstvene zaštite i socijalne skrbi	2306	6983	9289
18.	R	Umjetnost, zabava i rekreacija	726	1092	1818
19.	S	Ostale uslužne djelatnosti	936	3285	4221
20.	T	Djelatnost kućanstva kao poslodavca; djelatnost kućanstva koja proizvode različitu robu i obavljaju različite usluge za vlastite potrebe	17	104	121
21.	U	Djelatnost izvanteritorijalnih organizacija i tijela	3	5	8
22.		Nepoznate - neprevedene šifre djelatnosti	24	20	44
UKUPNO			63966	50805	114771



Poslodavac koji od 1. siječnja 2015. zaposli radnika mlađeg od 30 godina za tog je radnika oslobođen plaćanja doprinosa na plaću do pet godina.

Pretpostavka za korištenje olakšice ispunjenje je sljedećih kumulativnih uvjeta: da je na dan prijave na mirovinsko i zdravstveno osiguranje, tj. na dan početka radnog odnosa radnik mlađi od 30 godina (može imati najviše 29 godina, 11 mjeseci i 29 dana); da se radnika zapošljava na neodređeno vrijeme, na puno ili nepuno radno vrijeme, te da radnik nije bio ranije zaposlen kod istog poslodavca na neodređeno vrijeme, ali nije smetnja ako je bio zaposlen na određeno vrijeme ni ako je kod odnosnog poslodavca bio na stručnom osposobljavanju bez zasnivanja radnog odnosa.

U slučaju zapošljavanja navedenih osoba ne postoji obveza obračunavanja i plaćanja doprinosa na osnovicu, i to: doprinosa za zdravstveno osiguranje (15%), doprinosa za zaštitu zdravlja na radu (0,5%) i doprinosa za zapošljavanje (1,7%), i to u trajanju do pet godina.

OSIGURANICI DO DOBI OD 30 GODINA ZA KOJE JE POSLODAVAC OSLOBOĐEN PLAĆANJA DOPRINOSA NA PLAĆU DO PET GODINA PREMA ŽUPANIJAMA I SPOLU

Tablica 8.

Stanje: 31. ožujka 2019.

Red. br.	Županija	Muškarci	Žene	Ukupno
0	1	2	3	4
1.	Zagrebačka	4922	2810	7732
2.	Krapinsko-zagorska	2172	1428	3600
3.	Sisačko-moslavačka	1343	1251	2594
4.	Karlovačka	1242	962	2204
5.	Varaždinska	3634	2508	6142
6.	Koprivničko-križevačka	1552	1202	2754
7.	Bjelovarsko-bilogorska	1144	803	1947
8.	Primorsko-goranska	3610	3313	6923
9.	Ličko-senjska	428	354	782
10.	Virovitičko-podravska	823	572	1395
11.	Požeško-slavonska	715	489	1204
12.	Brodsko-posavska	1950	1198	3148
13.	Zadarska	1837	1637	3474
14.	Osječko-baranjska	3865	2658	6523
15.	Šibensko-kninska	1042	844	1886
16.	Vukovarsko-srijemska	1542	1068	2610
17.	Splitsko-dalmatinska	4873	4536	9409
18.	Istarska	2913	2229	5142
19.	Dubrovačko-neretvanska	1269	954	2223
20.	Međimurska	2317	1557	3874
21.	Grad Zagreb	20773	18432	39205
UKUPNO		63966	50805	114771



Poslodavac koji od 1. siječnja 2015. zaposli radnika mlađeg od 30 godina za tog je radnika oslobođen plaćanja doprinosa na plaću do pet godina.

Pretpostavka za korištenje olakšice ispunjenje je sljedećih kumulativnih uvjeta: da je na dan prijave na mirovinsko i zdravstveno osiguranje, tj. na dan početka radnog odnosa radnik mlađi od 30 godina (može imati najviše 29 godina, 11 mjeseci i 29 dana); da se radnika zapošljava na neodređeno vrijeme, na puno ili nepuno radno vrijeme, te da radnik nije bio ranije zaposlen kod istog poslodavca na neodređeno vrijeme, ali nije smetnja ako je bio zaposlen na određeno vrijeme ni ako je kod odnosnog poslodavca bio na stručnom osposobljavanju bez zasnivanja radnog odnosa.

U slučaju zapošljavanja navedenih osoba ne postoji obveza obračunavanja i plaćanja doprinosa na osnovicu, i to: doprinosa za zdravstveno osiguranje (15%), doprinosa za zaštitu zdravlja na radu (0,5%) i doprinosa za zapošljavanje (1,7%), i to u trajanju do pet godina.