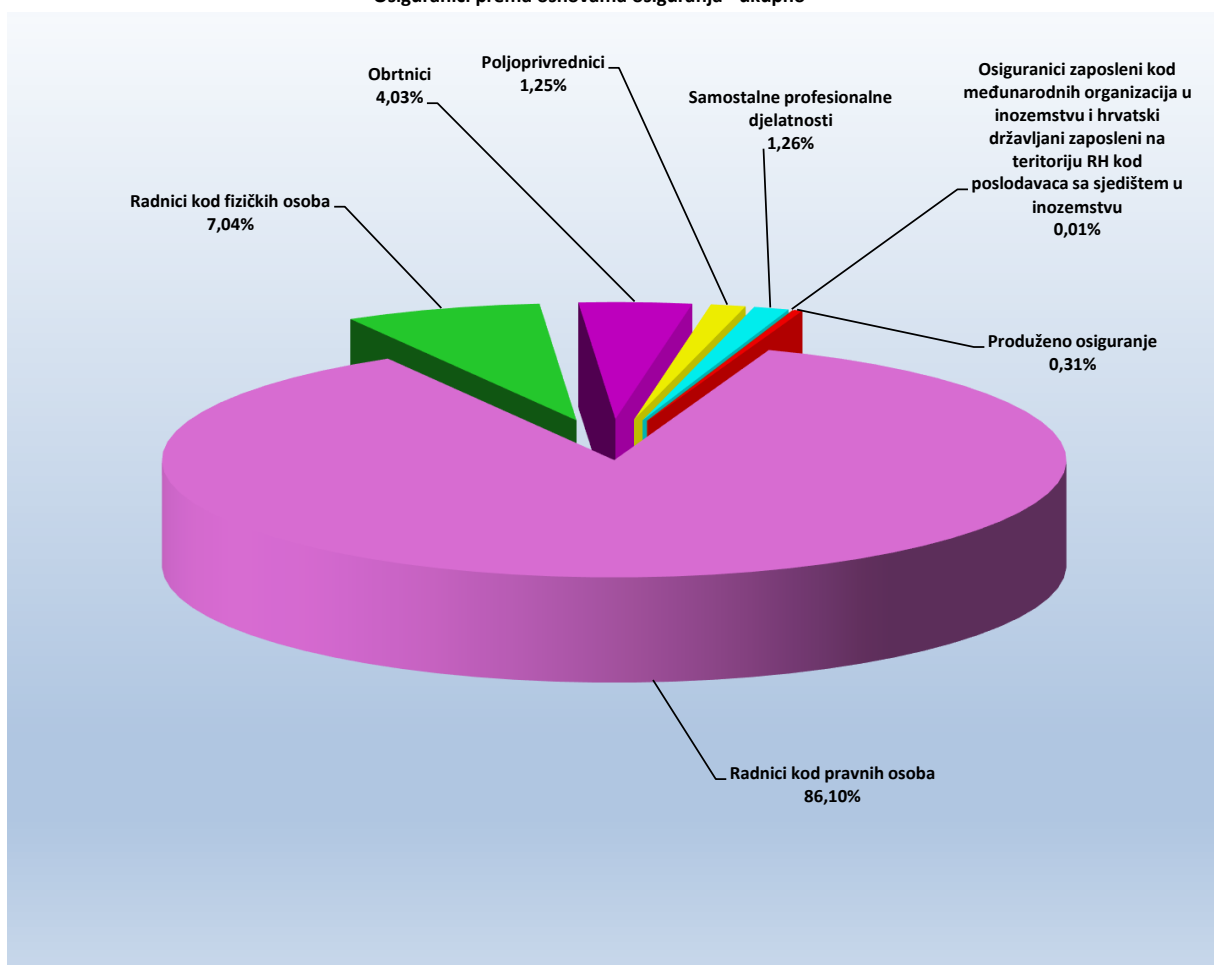


OSIGURANICI PREMA OSNOVAMA OSIGURANJA I SPOLU

Tablica 1.

Red. br.	Osnove osiguranja	Stanje 30. travnja 2019.		
		Muškarci	Žene	Ukupno
0	1	2	3	4
1.	Radnici kod pravnih osoba	689987	640711	1330698
2.	Radnici kod fizičkih osoba	54968	53787	108755
3.	Obrtnici	41544	20774	62318
4.	Poljoprivrednici	13026	6319	19345
5.	Samostalne profesionalne djelatnosti	12142	7315	19457
6.	Osiguranci zaposleni kod međunarodnih organizacija u inozemstvu i hrvatski državljani zaposleni na teritoriju RH kod poslodavaca sa sjedištem u inozemstvu	80	5	85
7.	Produženo osiguranje	2293	2574	4867
UKUPNO		814040	731485	1545525

Osiguranci prema osnovama osiguranja - ukupno



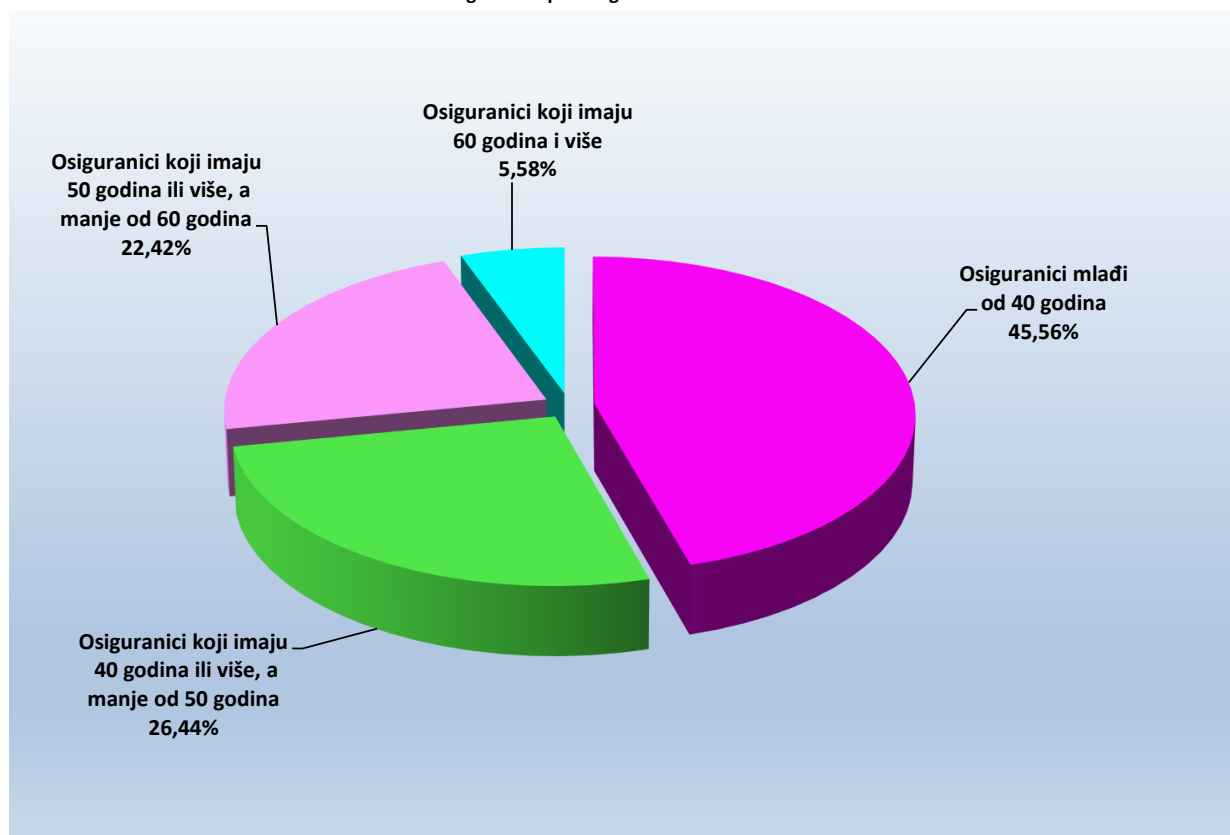
OSIGURANICI PREMA OSNOVAMA OSIGURANJA I GODINAMA ŽIVOTA

Tablica 2.

Stanje: 30. travnja 2019.

Red. br.	Osnove osiguranja	Osiguranici mlađi od 40 godina	Osiguranici koji imaju 40 godina ili više, a manje od 50 godina	Osiguranici koji imaju 50 godina ili više, a manje od 60 godina	Osiguranici koji imaju 60 godina i više	Ukupno
0	1	2	3	4	5	6
1.	Radnici kod pravnih osoba	607587	353468	298836	70807	1330698
2.	Radnici kod fizičkih osoba	63111	24812	17347	3485	108755
3.	Obrtnici	21107	19375	16366	5470	62318
4.	Poljoprivrednici	5328	4740	6408	2869	19345
5.	Samostalne profesionalne djelatnosti	6363	4948	5258	2888	19457
6.	Osiguranici zaposleni kod međunarodnih organizacija u inozemstvu i hrvatski državljani zaposleni na teritoriju RH kod poslodavaca sa sjedištem u inozemstvu	15	14	25	31	85
7.	Produženo osiguranje	660	1228	2262	717	4867
UKUPNO		704171	408585	346502	86267	1545525

Struktura osiguranika prema godinama života



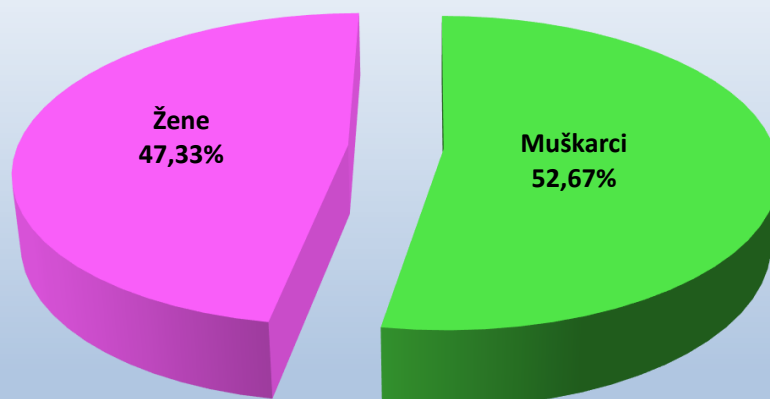
OSIGURANICI PREMA DJELATNOSTI I SPOLU

Tablica 3.

Stanje: 30. travnja 2019.

Red. br.	Područja	Nacionalna klasifikacija djelatnosti - NKD 2007.	Muškarci	Žene	Ukupno
0	1	2	3	4	5
1.	A	Poljoprivreda, šumarstvo i ribarstvo	37876	17505	55381
2.	B	Rudarstvo i vađenje	3614	482	4096
3.	C	Prerađivačka industrija	157354	90185	247539
4.	D	Opskrba el. energijom, plinom, parom i klimatizacija	11111	3231	14342
5.	E	Opskrba vodom; uklanjanje otpadnih voda, gospodarenje otpadom te djelatnosti sanacije okoliša	17961	5142	23103
6.	F	Građevinarstvo	99877	12736	112613
7.	G	Trgovina na veliko i na malo; popravak motornih vozila i motocikala	112761	126674	239435
8.	H	Prijevoz i skladištenje	62316	17538	79854
9.	I	Djelatnosti pružanja smještaja te pripreme i usluživanja hrane	49142	56095	105237
10.	J	Informacije i komunikacije	28996	16200	45196
11.	K	Financijske djelatnosti i djelatnosti osiguranja	14401	29239	43640
12.	L	Poslovanje nekretninama	7962	5190	13152
13.	M	Stručne, znanstvene i tehničke djelatnosti	44803	45965	90768
14.	N	Administrativne i pomoćne uslužne djelatnosti	28441	22795	51236
15.	O	Javna uprava i obrana; obvezno socijalno osiguranje	62448	59690	122138
16.	P	Obrazovanje	24798	91183	115981
17.	Q	Djelatnost zdravstvene zaštite i socijalne skrbi	22466	85614	108080
18.	R	Umjetnost, zabava i rekreacija	13922	16085	30007
19.	S	Ostale uslužne djelatnosti	12579	27369	39948
20.	T	Djelatnost kućanstva kao poslodavca; djelatnost kućanstva koja proizvode različitu robu i obavljaju različite usluge za vlastite potrebe	390	1733	2123
21.	U	Djelatnost izvanteritorijalnih organizacija i tijela	149	197	346
22.		Nepoznate - neprevedene šifre djelatnosti	673	637	1310
UKUPNO			814040	731485	1545525

Struktura osiguranika prema spolu



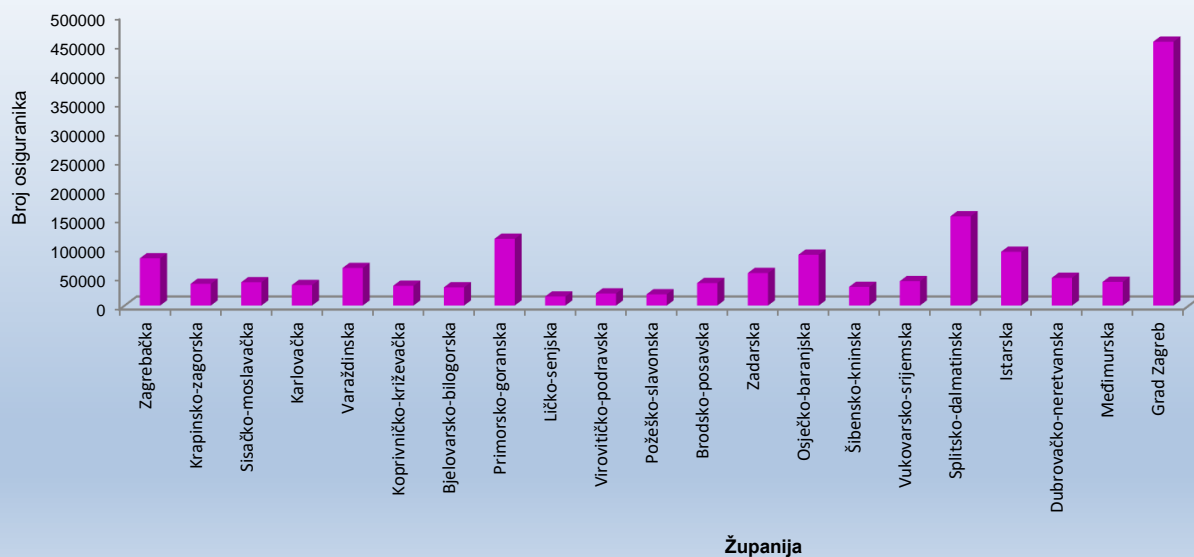
OSIGURANICI PREMA ŽUPANIJAMA I OSNOVAMA OSIGURANJA

Tablica 4.

Stanje: 30. travnja 2019.

Redni broj	Županija	Osnove osiguranja								
		Radnici kod pravnih osoba	Radnici kod fizičkih osoba	Obrtnici	Poljoprivrednici	Samostalne profesionalne djelatnosti	Osiguranci zaposleni kod međ. org. u inozemstvu i hrvatski državljani zaposleni na teritoriju RH kod poslodavaca sa sjedištem u inozemstvu	Proizvedeno osiguranje	Ukupno	
0	1	2	3	4	5	6	7	8	9	
1.	Zagrebačka	68056	7263	4152	1316	627		1	288	81703
2.	Krapinsko-zagorska	30565	4393	2060	275	228		0	81	37602
3.	Sisačko-moslavačka	33998	3466	1607	833	315		1	104	40324
4.	Karlovačka	29601	3647	1473	391	273		1	101	35487
5.	Varaždinska	55998	5451	2175	799	409		1	143	64976
6.	Koprivničko-križevačka	28235	2134	1082	2394	288		1	126	34260
7.	Bjelovarsko-bilogorska	25556	2579	938	1962	303		1	105	31444
8.	Primorsko-goranska	97555	8150	6199	255	2686		30	527	115402
9.	Ličko-senjska	12661	1691	763	411	102		0	68	15696
10.	Virovitičko-podravska	15642	2613	865	1614	165		0	55	20954
11.	Požeško-slavonska	15915	1857	816	522	238		1	65	19414
12.	Brodsko-posavska	32213	3956	1628	818	297		1	85	38998
13.	Zadarska	45616	5540	2959	518	1340		8	313	56294
14.	Osječko-baranjska	75428	6166	3287	1985	742		3	213	87824
15.	Šibensko-kninska	26409	3022	2099	229	440		3	79	32281
16.	Vukovarsko-srijemska	34483	3864	1831	1621	299		2	94	42194
17.	Splitsko-dalmatinska	128446	13048	7304	771	3894		9	741	154213
18.	Istarska	75050	9884	5877	759	985		3	360	92918
19.	Dubrovačko-neretvanska	39450	3911	2572	452	1216		1	273	47875
20.	Međimurska	36343	2351	1054	908	196		0	77	40929
21.	Grad Zagreb	423478	13769	11577	512	4414		18	969	454737
UKUPNO		1330698	108755	62318	19345	19457		85	4867	1545525

Osiguranci prema županijama

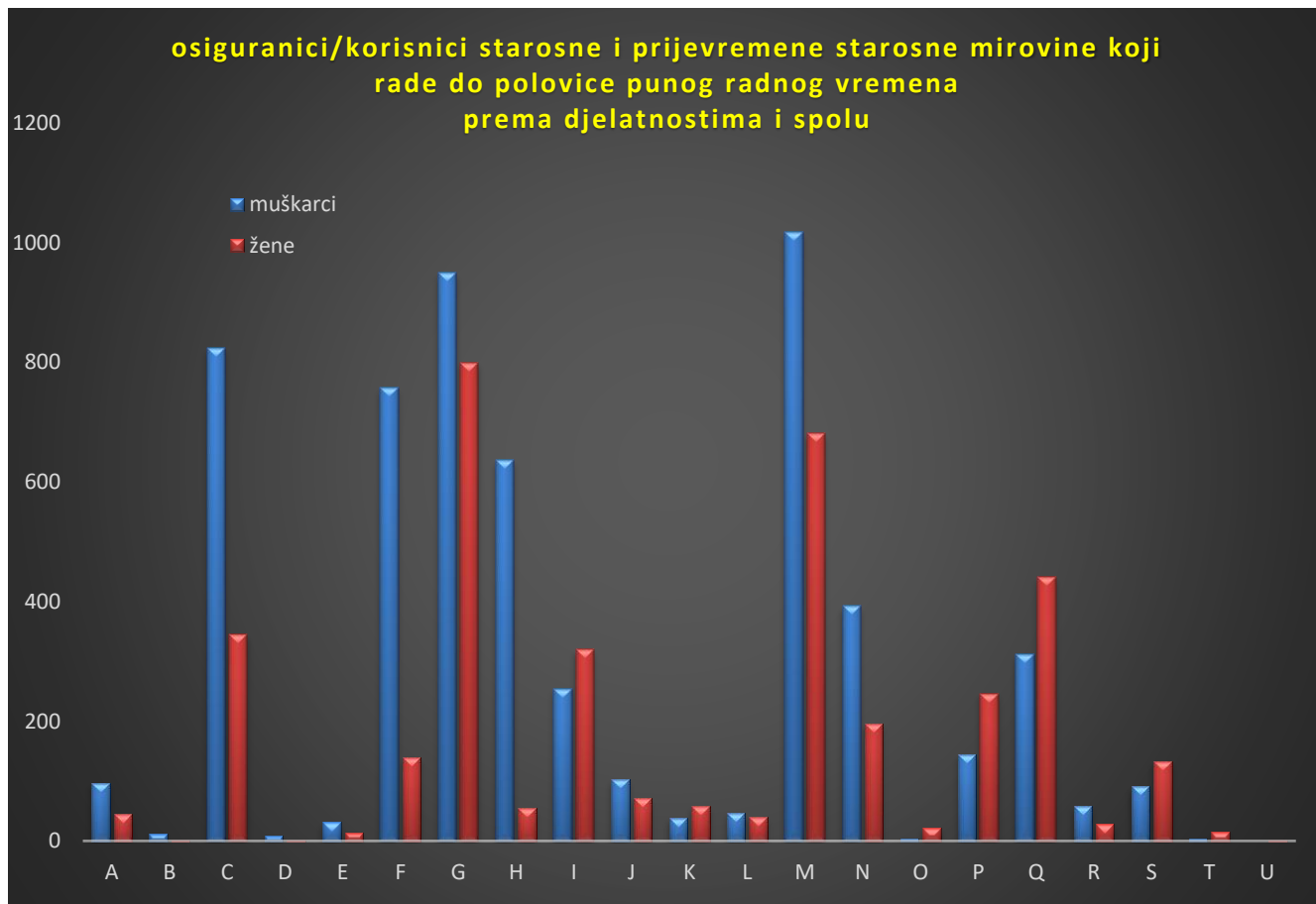


OSIGURANICI/KORISNICI STAROSNE I PRIJEVREMENE STAROSNE MIROVINE KOJI RADE DO POLOVICE PUNOG RADNOG VREMENA PREMA DJELATNOSTIMA I SPOLU

Tablica 5.

Stanje: 30. travnja 2019.

Red. br.	Područja	Nacionalna klasifikacija djelatnosti - NKD 2007.	Muškarci	Žene	Ukupno
0	1	2	3	4	5
1.	A	Poljoprivreda, šumarstvo i ribarstvo	96	45	141
2.	B	Rudarstvo i vađenje	12	2	14
3.	C	Prerađivačka industrija	823	344	1167
4.	D	Opskrba el. energijom, plinom, parom i klimatizacija	9	2	11
5.	E	Opskrba vodom; uklanjanje otpadnih voda, gospodarenje otpadom te djelatnosti sanacije okoliša	31	14	45
6.	F	Građevinarstvo	757	139	896
7.	G	Trgovina na veliko i na malo; popravak motornih vozila i motocikala	949	799	1748
8.	H	Prijevoz i skladištenje	636	55	691
9.	I	Djelatnosti pružanja smještaja te pripreme i usluživanja hrane	254	319	573
10.	J	Informacije i komunikacije	102	71	173
11.	K	Financijske djelatnosti i djelatnosti osiguranja	38	58	96
12.	L	Poslovanje nekretninama	47	40	87
13.	M	Stručne, znanstvene i tehničke djelatnosti	1017	680	1697
14.	N	Administrativne i pomoćne uslužne djelatnosti	392	196	588
15.	O	Javna uprava i obrana; obvezno socijalno osiguranje	4	22	26
16.	P	Obrazovanje	144	246	390
17.	Q	Djelatnost zdravstvene zaštite i socijalne skrbi	311	440	751
18.	R	Umjetnost, zabava i rekreacija	58	28	86
19.	S	Ostale uslužne djelatnosti	91	133	224
20.	T	Djelatnost kućanstva kao poslodavca; djelatnost kućanstva koja proizvode različitu robu i obavljaju različite usluge za vlastite potrebe	4	15	19
21.	U	Djelatnost izvanteritorijalnih organizacija i tijela	0	2	2
22.		Nepoznate - neprevedene šifre djelatnosti	0	0	0
UKUPNO			5775	3650	9425

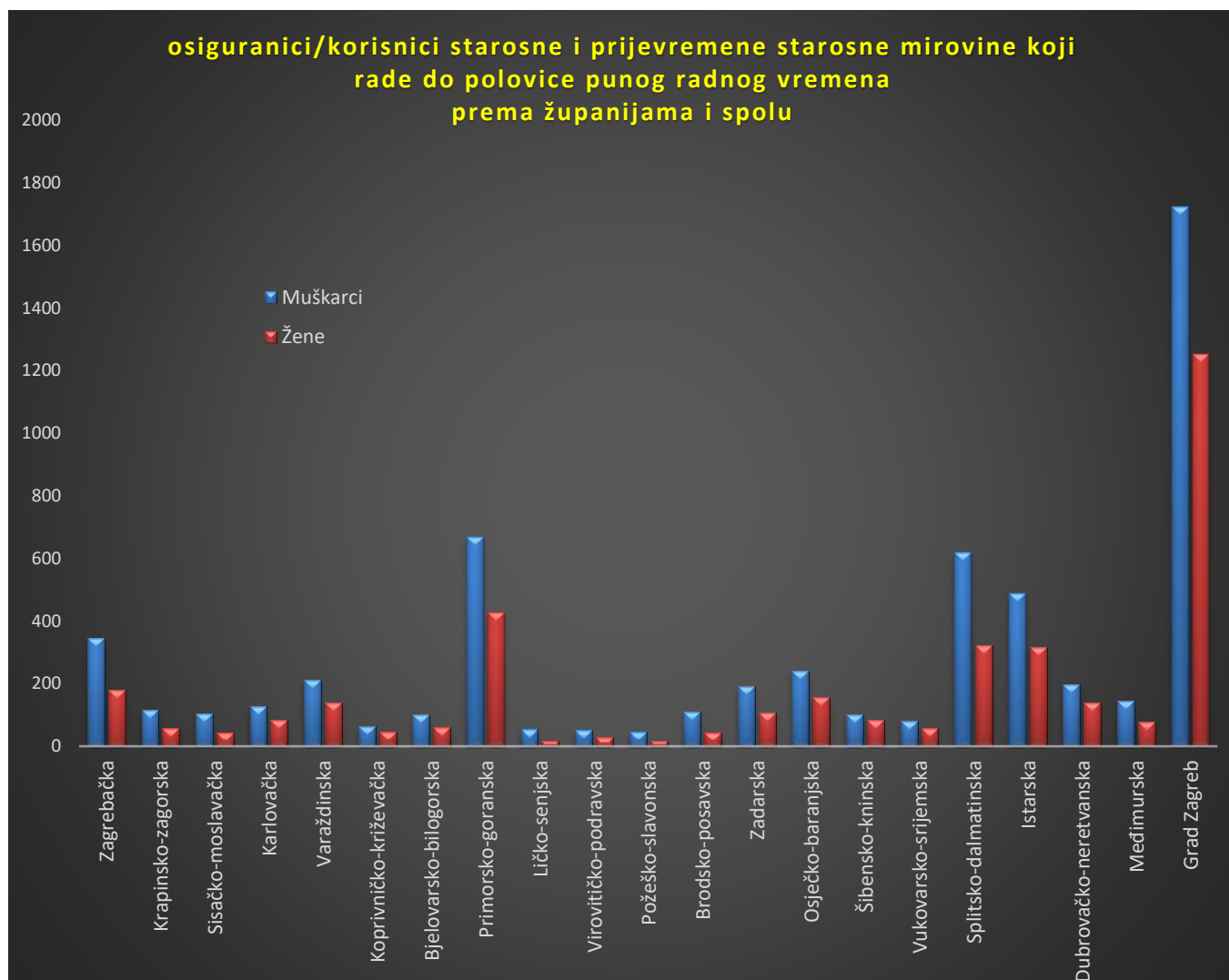


**OSIGURANICI/KORISNICI STAROSNE I PRIJEVREMENE STAROSNE MIROVINE KOJI RADE DO POLOVICE PUNOG RADNOG
VREMENA PREMA ŽUPANIJAMA I SPOLU**

Tablica 6.

Stanje: 30. travnja 2019.

Red. br.	Županija	Muškarci	Žene	Ukupno
0	1	2	3	4
1.	Zagrebačka	345	179	524
2.	Krapinsko-zagorska	117	57	174
3.	Sisačko-moslavačka	104	43	147
4.	Karlovačka	127	84	211
5.	Varaždinska	211	140	351
6.	Koprivničko-križevačka	63	46	109
7.	Bjelovarsko-bilogorska	101	60	161
8.	Primorsko-goranska	666	426	1092
9.	Ličko-senjska	53	18	71
10.	Virovitičko-podravska	51	28	79
11.	Požeško-slavonska	45	18	63
12.	Brodsko-posavska	111	44	155
13.	Zadarska	191	106	297
14.	Osječko-baranjska	239	156	395
15.	Šibensko-kninska	101	84	185
16.	Vukovarsko-srijemska	79	57	136
17.	Splitsko-dalmatinska	619	321	940
18.	Istarska	488	317	805
19.	Dubrovačko-neretvanska	198	138	336
20.	Međimurska	144	77	221
21.	Grad Zagreb	1722	1251	2973
UKUPNO		5775	3650	9425



OSIGURANICI DO DOBI OD 30 GODINA ZA KOJE JE POSLODAVAC OSLOBOĐEN PLAĆANJA DOPRINOSA NA PLAĆU DO PET GODINA PREMA DJELATNOSTIMA I SPOLU

Tablica 7.

Stanje: 30. travnja 2019.

Red. br.	Područja	Nacionalna klasifikacija djelatnosti - NKD 2007.	Muškarci	Žene	Ukupno
0	1	2	3	4	5
1.	A	Poljoprivreda, šumarstvo i ribarstvo	1518	673	2191
2.	B	Rudarstvo i vađenje	91	13	104
3.	C	Prerađivačka industrija	14538	6228	20766
4.	D	Opskrba el. energijom, plinom, parom i klimatizacija	713	241	954
5.	E	Opskrba vodom; uklanjanje otpadnih voda, gospodarenje otpadom te djelatnosti sanacije okoliša	751	224	975
6.	F	Građevinarstvo	7304	1033	8337
7.	G	Trgovina na veliko i na malo; popravak motornih vozila i motocikala	11261	10499	21760
8.	H	Prijevoz i skladištenje	3751	1234	4985
9.	I	Djelatnosti pružanja smještaja te pripreme i usluživanja hrane	5605	5886	11491
10.	J	Informacije i komunikacije	4910	2414	7324
11.	K	Financijske djelatnosti i djelatnosti osiguranja	852	1662	2514
12.	L	Poslovanje nekretninama	545	328	873
13.	M	Stručne, znanstvene i tehničke djelatnosti	4426	5063	9489
14.	N	Administrativne i pomoćne uslužne djelatnosti	2342	1564	3906
15.	O	Javna uprava i obrana; obvezno socijalno osiguranje	1954	1604	3558
16.	P	Obrazovanje	460	1620	2080
17.	Q	Djelatnost zdravstvene zaštite i socijalne skrbi	2356	7179	9535
18.	R	Umjetnost, zabava i rekreacija	767	1152	1919
19.	S	Ostale uslužne djelatnosti	954	3330	4284
20.	T	Djelatnost kućanstva kao poslodavca; djelatnost kućanstva koja proizvode različitu robu i obavljaju različite usluge za vlastite potrebe	16	105	121
21.	U	Djelatnost izvanteritorijalnih organizacija i tijela	3	5	8
22.		Nepoznate - neprevedene šifre djelatnosti	25	21	46
UKUPNO			65142	52078	117220



Poslodavac koji od 1. siječnja 2015. zaposli radnika mlađeg od 30 godina za tog je radnika oslobođen plaćanja doprinosa na plaću do pet godina.

Pretpostavka za korištenje olakšice ispunjenje je sljedećih kumulativnih uvjeta: da je na dan prijave na mirovinsko i zdravstveno osiguranje, tj. na dan početka radnog odnosa radnik mlađi od 30 godina (može imati najviše 29 godina, 11 mjeseci i 29 dana); da se radnika zapošljava na neodređeno vrijeme, na puno ili nepuno radno vrijeme, te da radnik nije bio ranije zaposlen kod istog poslodavca na neodređeno vrijeme, ali nije smetnja ako je bio zaposlen na određeno vrijeme ni ako je kod odnosnog poslodavca bio na stručnom osposobljavanju bez zasnivanja radnog odnosa.

U slučaju zapošljavanja navedenih osoba ne postoji obveza obračunavanja i plaćanja doprinosa na osnovicu, i to: doprinosa za zdravstveno osiguranje (15%), doprinosa za zaštitu zdravlja na radu (0,5%) i doprinosa za zapošljavanje (1,7%), i to u trajanju do pet godina.

OSIGURANICI DO DOBI OD 30 GODINA ZA KOJE JE POSLODAVAC OSLOBOĐEN PLAĆANJA DOPRINOSA NA PLAĆU DO PET GODINA PREMA ŽUPANIJAMA I SPOLU

Tablica 8.

Stanje: 30. travnja 2019.

Red. br.	Županija	Muškarci	Žene	Ukupno
0	1	2	3	4
1.	Zagrebačka	5051	2887	7938
2.	Krapinsko-zagorska	2198	1448	3646
3.	Sisačko-moslavačka	1389	1294	2683
4.	Karlovačka	1255	970	2225
5.	Varaždinska	3744	2588	6332
6.	Koprivničko-križevačka	1573	1228	2801
7.	Bjelovarsko-bilogorska	1176	831	2007
8.	Primorsko-goranska	3652	3425	7077
9.	Ličko-senjska	440	359	799
10.	Virovitičko-podravska	834	587	1421
11.	Požeško-slavonska	739	486	1225
12.	Brodsko-posavska	1953	1222	3175
13.	Zadarska	1876	1704	3580
14.	Osječko-baranjska	3908	2715	6623
15.	Šibensko-kninska	1072	869	1941
16.	Vukovarsko-srijemska	1589	1089	2678
17.	Splitsko-dalmatinska	4999	4711	9710
18.	Istarska	2965	2304	5269
19.	Dubrovačko-neretvanska	1307	994	2301
20.	Međimurska	2343	1590	3933
21.	Grad Zagreb	21079	18777	39856
UKUPNO		65142	52078	117220



Poslodavac koji od 1. siječnja 2015. zaposli radnika mlađeg od 30 godina za tog je radnika oslobođen plaćanja doprinosa na plaću do pet godina.

Pretpostavka za korištenje olakšice ispunjenje je sljedećih kumulativnih uvjeta: da je na dan prijave na mirovinsko i zdravstveno osiguranje, tj. na dan početka radnog odnosa radnik mlađi od 30 godina (može imati najviše 29 godina, 11 mjeseci i 29 dana); da se radnika zapošljava na neodređeno vrijeme, na puno ili nepuno radno vrijeme, te da radnik nije bio ranije zaposlen kod istog poslodavca na neodređeno vrijeme, ali nije smetnja ako je bio zaposlen na određeno vrijeme ni ako je kod odnosnog poslodavca bio na stručnom osposobljavanju bez zasnivanja radnog odnosa.

U slučaju zapošljavanja navedenih osoba ne postoji obveza obračunavanja i plaćanja doprinosa na osnovicu, i to: doprinosa za zdravstveno osiguranje (15%), doprinosa za zaštitu zdravlja na radu (0,5%) i doprinosa za zapošljavanje (1,7%), i to u trajanju do pet godina.