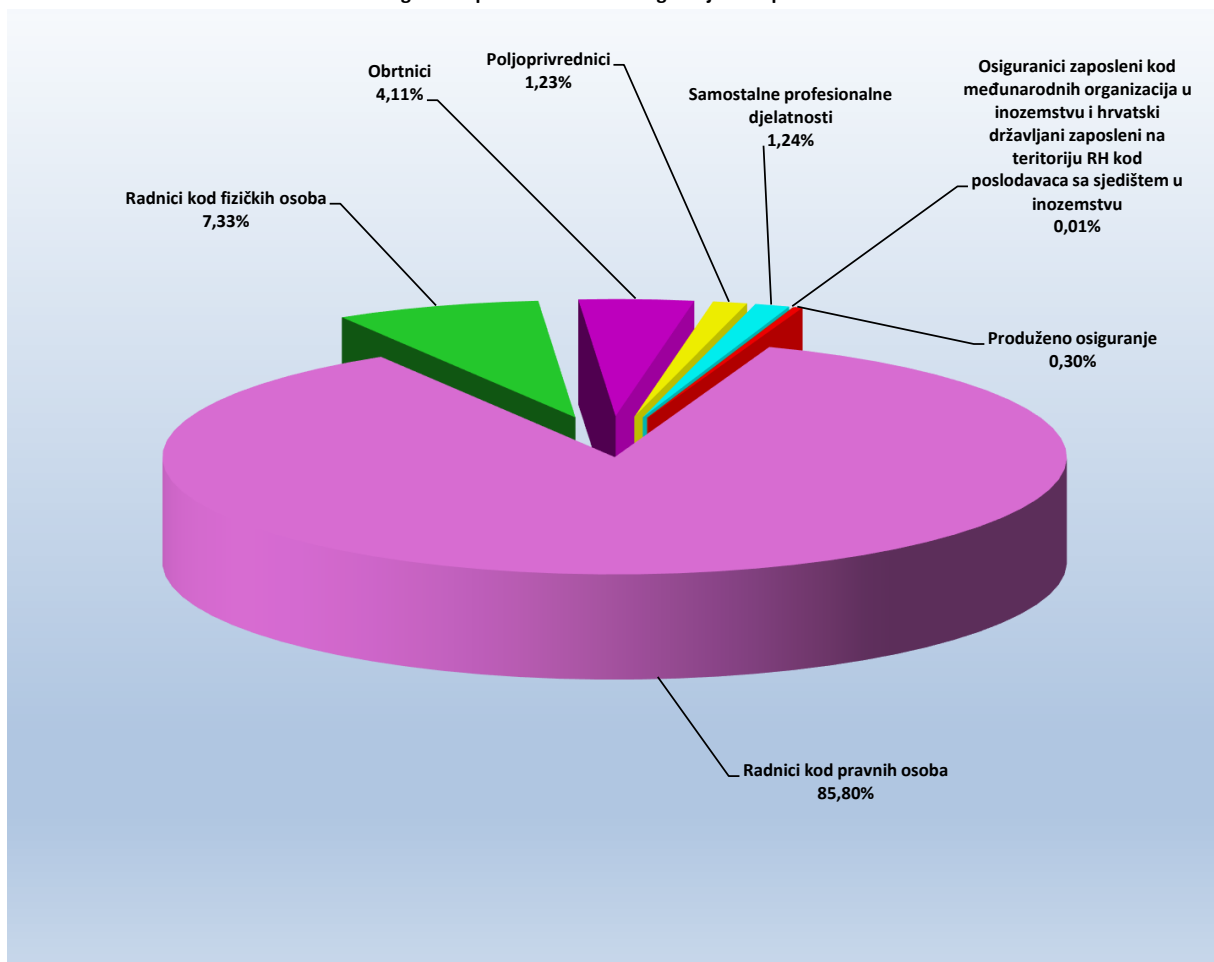


## OSIGURANICI PREMA OSNOVAMA OSIGURANJA I SPOLU

Tablica 1.

Red. br.	Osnove osiguranja	Stanje 31. svibnja 2019.		
		Muškarci	Žene	Ukupno
0	1	2	3	4
1.	Radnici kod pravnih osoba	701457	652386	<b>1353843</b>
2.	Radnici kod fizičkih osoba	58582	57130	<b>115712</b>
3.	Obrtnici	43043	21735	<b>64778</b>
4.	Poljoprivrednici	13019	6314	<b>19333</b>
5.	Samostalne profesionalne djelatnosti	12160	7336	<b>19496</b>
6.	Osiguranci zaposleni kod međunarodnih organizacija u inozemstvu i hrvatski državljani zaposleni na teritoriju RH kod poslodavaca sa sjedištem u inozemstvu	81	5	<b>86</b>
7.	Produženo osiguranje	2221	2518	<b>4739</b>
<b>UKUPNO</b>		<b>830563</b>	<b>747424</b>	<b>1577987</b>

Osiguranci prema osnovama osiguranja - ukupno



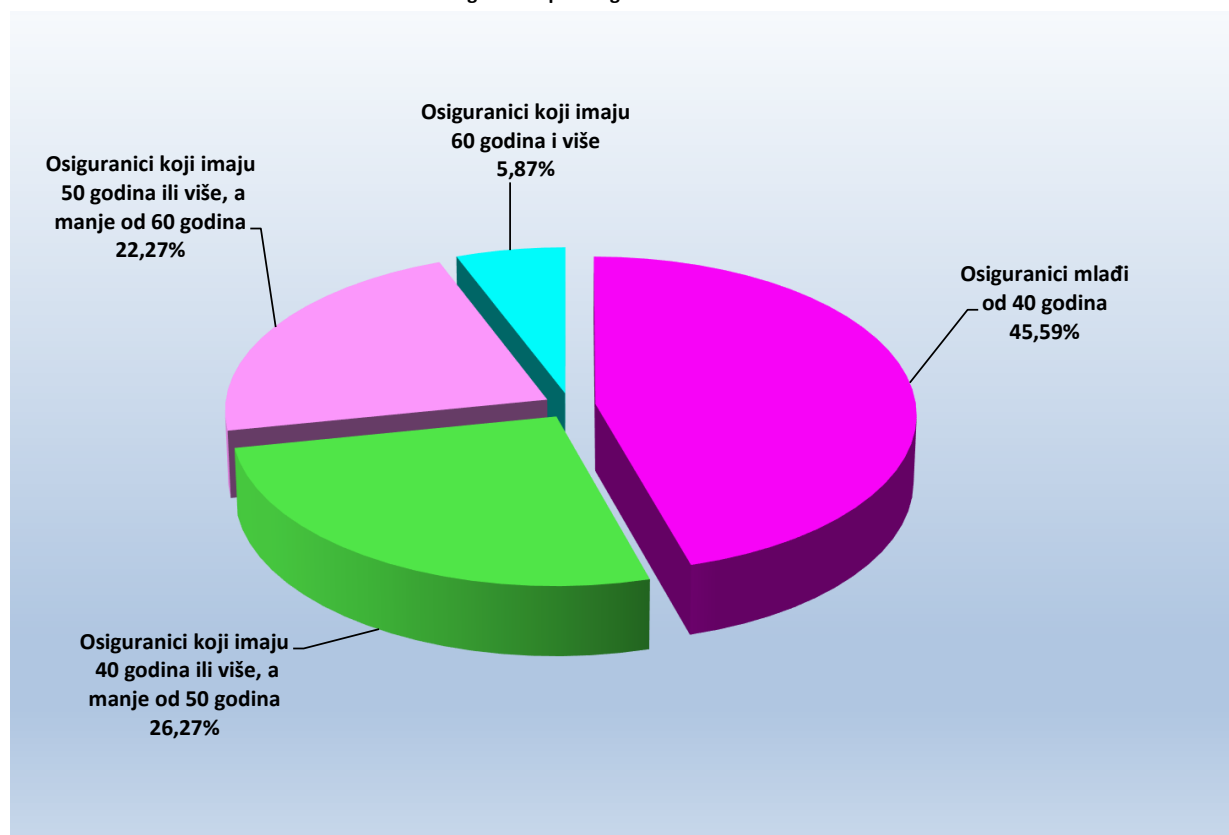
## OSIGURANICI PREMA OSNOVAMA OSIGURANJA I GODINAMA ŽIVOTA

Tablica 2.

Stanje: 31. svibnja 2019.

Red. br.	Osnove osiguranja	Osiguranici mlađi od 40 godina	Osiguranici koji imaju 40 godina ili više, a manje od 50 godina	Osiguranici koji imaju 50 godina ili više, a manje od 60 godina	Osiguranici koji imaju 60 godina i više	Ukupno
0	1	2	3	4	5	6
1.	Radnici kod pravnih osoba	617907	357441	302457	76038	<b>1353843</b>
2.	Radnici kod fizičkih osoba	67037	26040	18364	4271	<b>115712</b>
3.	Obrtnici	22130	20106	16791	5751	<b>64778</b>
4.	Poljoprivrednici	5332	4738	6388	2875	<b>19333</b>
5.	Samostalne profesionalne djelatnosti	6380	4946	5227	2943	<b>19496</b>
6.	Osiguranici zaposleni kod međunarodnih organizacija u inozemstvu i hrvatski državljani zaposleni na teritoriju RH kod poslodavaca sa sjedištem u inozemstvu	16	14	25	31	<b>86</b>
7.	Produženo osiguranje	632	1188	2211	708	<b>4739</b>
<b>UKUPNO</b>		<b>719434</b>	<b>414473</b>	<b>351463</b>	<b>92617</b>	<b>1577987</b>

Struktura osiguranika prema godinama života



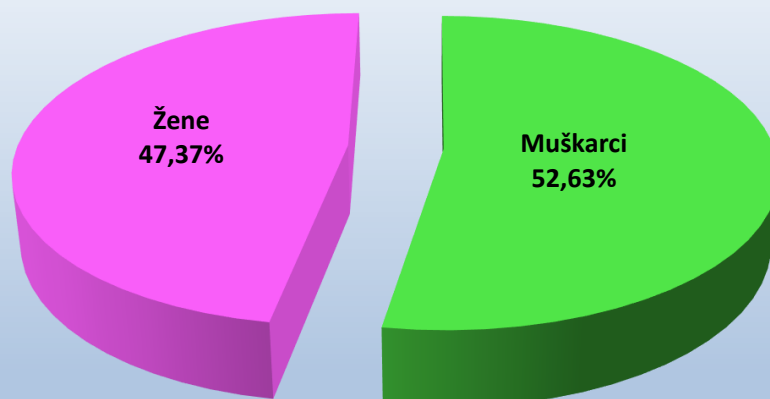
### OSIGURANICI PREMA DJELATNOSTI I SPOLU

Tablica 3.

Stanje: 31. svibnja 2019.

Red. br.	Područja	Nacionalna klasifikacija djelatnosti - NKD 2007.	Muškarci	Žene	Ukupno
0	1	2	3	4	5
1.	A	Poljoprivreda, šumarstvo i ribarstvo	38044	17803	<b>55847</b>
2.	B	Rudarstvo i vađenje	3649	491	<b>4140</b>
3.	C	Prerađivačka industrija	157544	90846	<b>248390</b>
4.	D	Opskrba el. energijom, plinom, parom i klimatizacija	11151	3247	<b>14398</b>
5.	E	Opskrba vodom; uklanjanje otpadnih voda, gospodarenje otpadom te djelatnosti sanacije okoliša	18156	5201	<b>23357</b>
6.	F	Građevinarstvo	100936	13117	<b>114053</b>
7.	G	Trgovina na veliko i na malo; popravak motornih vozila i motocikala	114807	128954	<b>243761</b>
8.	H	Prijevoz i skladištenje	64148	17999	<b>82147</b>
9.	I	Djelatnosti pružanja smještaja te pripreme i usluživanja hrane	55523	62551	<b>118074</b>
10.	J	Informacije i komunikacije	29240	16376	<b>45616</b>
11.	K	Financijske djelatnosti i djelatnosti osiguranja	14474	29460	<b>43934</b>
12.	L	Poslovanje nekretninama	8143	5423	<b>13566</b>
13.	M	Stručne, znanstvene i tehničke djelatnosti	45411	46615	<b>92026</b>
14.	N	Administrativne i pomoćne uslužne djelatnosti	29784	24093	<b>53877</b>
15.	O	Javna uprava i obrana; obvezno socijalno osiguranje	63628	60760	<b>124388</b>
16.	P	Obrazovanje	24869	91500	<b>116369</b>
17.	Q	Djelatnost zdravstvene zaštite i socijalne skrbi	22732	86046	<b>108778</b>
18.	R	Umjetnost, zabava i rekreacija	14299	16355	<b>30654</b>
19.	S	Ostale uslužne djelatnosti	12796	27960	<b>40756</b>
20.	T	Djelatnost kućanstva kao poslodavca; djelatnost kućanstva koja proizvode različitu robu i obavljaju različite usluge za vlastite potrebe	403	1783	<b>2186</b>
21.	U	Djelatnost izvanteritorijalnih organizacija i tijela	150	198	<b>348</b>
22.		Nepoznate - neprevedene šifre djelatnosti	676	646	<b>1322</b>
<b>UKUPNO</b>			<b>830563</b>	<b>747424</b>	<b>1577987</b>

**Struktura osiguranika prema spolu**



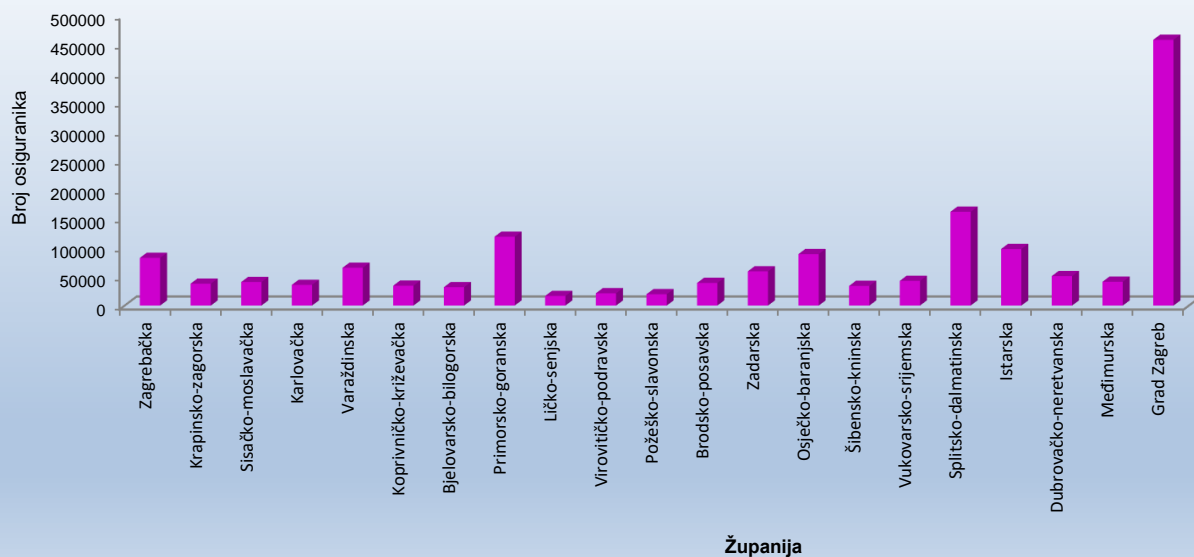
OSIGURANICI PREMA ŽUPANIJAMA I OSNOVAMA OSIGURANJA

Tablica 4.

Stanje: 31. svibnja 2019.

Redni broj	Županija	Osnove osiguranja								
		Radnici kod pravnih osoba	Radnici kod fizičkih osoba	Obrtnici	Poljoprivrednici	Samostalne profesionalne djelatnosti	Osiguranci zaposleni kod međ. org. u inozemstvu i hrvatski državljani zaposleni na teritoriju RH kod poslodavaca sa sjedištem u inozemstvu	Proizvedeno osiguranje	Ukupno	
0	1	2	3	4	5	6	7	8	9	
1.	Zagrebačka	68728	7297	4181	1312	620		1	287	<b>82426</b>
2.	Krapinsko-zagorska	30701	4416	2068	274	227		0	79	<b>37765</b>
3.	Sisačko-moslavačka	34242	3528	1632	836	314		1	106	<b>40659</b>
4.	Karlovačka	29854	3694	1477	395	276		1	100	<b>35797</b>
5.	Varaždinska	56287	5492	2179	813	398		1	142	<b>65312</b>
6.	Koprivničko-križevačka	28325	2162	1094	2386	283		1	124	<b>34375</b>
7.	Bjelovarsko-bilogorska	25847	2590	952	1955	312		1	100	<b>31757</b>
8.	Primorsko-goranska	99837	9097	6460	256	2696		30	514	<b>118890</b>
9.	Ličko-senjska	13382	1869	803	408	105		0	69	<b>16636</b>
10.	Virovitičko-podravska	15861	2655	869	1625	166		0	57	<b>21233</b>
11.	Požeško-slavonska	16050	1874	829	521	245		1	66	<b>19586</b>
12.	Brodsko-posavska	32255	4013	1648	828	299		1	78	<b>39122</b>
13.	Zadarska	47477	6273	3176	524	1340		7	301	<b>59098</b>
14.	Osječko-baranjska	76500	6193	3344	1960	746		3	210	<b>88956</b>
15.	Šibensko-kninska	27530	3426	2310	230	434		3	67	<b>34000</b>
16.	Vukovarsko-srijemska	34905	3902	1850	1614	304		2	88	<b>42665</b>
17.	Splitsko-dalmatinska	133383	15254	8049	760	3909		9	693	<b>162057</b>
18.	Istarska	78279	11134	6142	763	992		4	357	<b>97671</b>
19.	Dubrovačko-neretvanska	41383	4750	2846	446	1210		1	245	<b>50881</b>
20.	Međimurska	36549	2366	1062	913	199		0	81	<b>41170</b>
21.	Grad Zagreb	426468	13727	11807	514	4421		19	975	<b>457931</b>
<b>UKUPNO</b>		<b>1353843</b>	<b>115712</b>	<b>64778</b>	<b>19333</b>	<b>19496</b>		<b>86</b>	<b>4739</b>	<b>1577987</b>

Osiguranci prema županijama

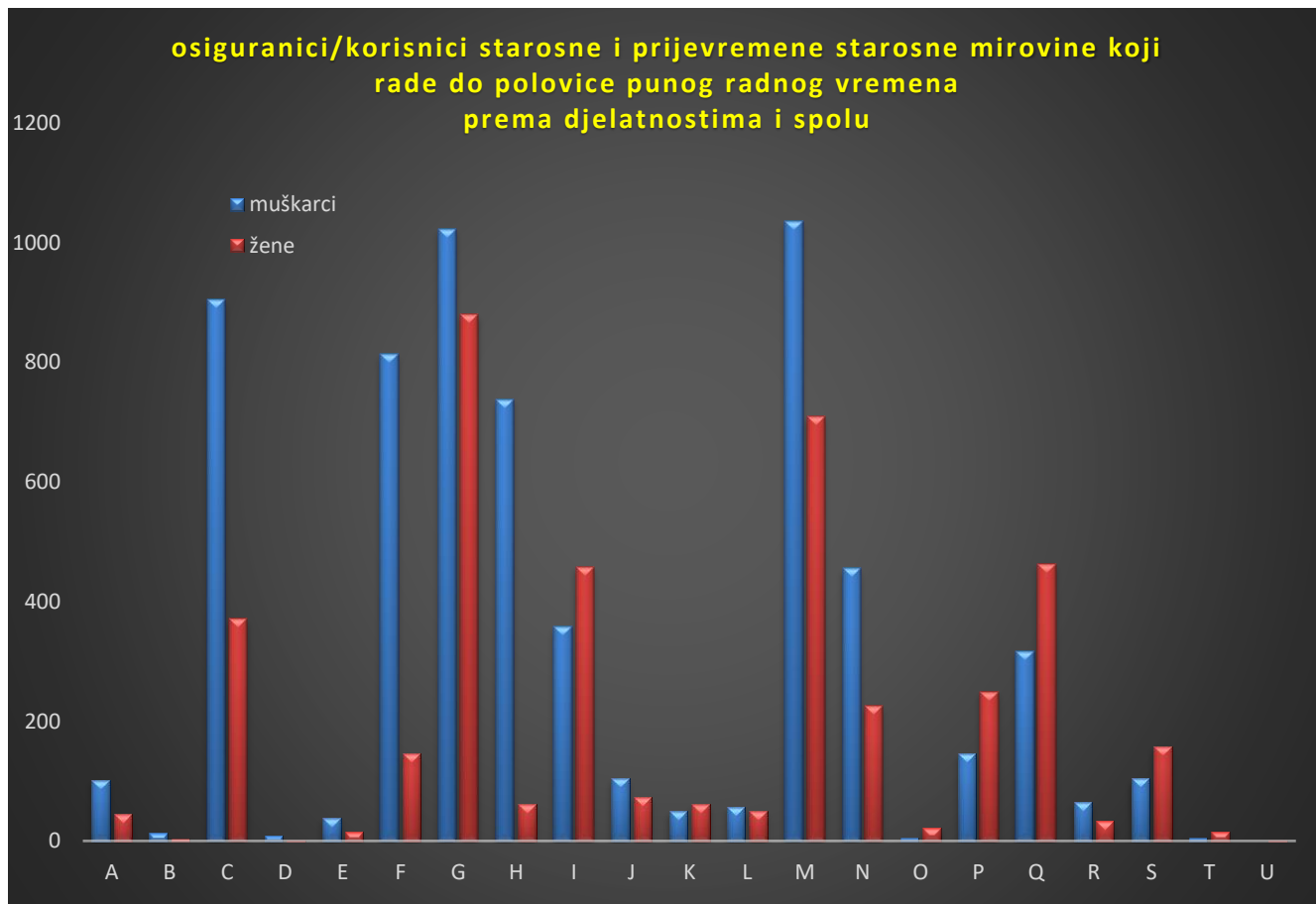


**OSIGURANICI/KORISNICI STAROSNE I PRIJEVREMENE STAROSNE MIROVINE KOJI RADE DO POLOVICE PUNOG RADNOG VREMENA PREMA DJELATNOSTIMA I SPOLU**

Tablica 5.

Stanje: 31. svibnja 2019.

Red. br.	Područja	Nacionalna klasifikacija djelatnosti - NKD 2007.	Muškarci	Žene	Ukupno
0	1	2	3	4	5
1.	A	Poljoprivreda, šumarstvo i ribarstvo	101	45	146
2.	B	Rudarstvo i vađenje	13	3	16
3.	C	Prerađivačka industrija	904	371	1275
4.	D	Opskrba el. energijom, plinom, parom i klimatizacija	9	2	11
5.	E	Opskrba vodom; uklanjanje otpadnih voda, gospodarenje otpadom te djelatnosti sanacije okoliša	38	15	53
6.	F	Građevinarstvo	813	146	959
7.	G	Trgovina na veliko i na malo; popravak motornih vozila i motocikala	1022	880	1902
8.	H	Prijevoz i skladištenje	738	61	799
9.	I	Djelatnosti pružanja smještaja te pripreme i usluživanja hrane	358	458	816
10.	J	Informacije i komunikacije	104	73	177
11.	K	Financijske djelatnosti i djelatnosti osiguranja	49	61	110
12.	L	Poslovanje nekretninama	57	50	107
13.	M	Stručne, znanstvene i tehničke djelatnosti	1035	709	1744
14.	N	Administrativne i pomoćne uslužne djelatnosti	455	226	681
15.	O	Javna uprava i obrana; obvezno socijalno osiguranje	5	22	27
16.	P	Obrazovanje	145	249	394
17.	Q	Djelatnost zdravstvene zaštite i socijalne skrbi	316	463	779
18.	R	Umjetnost, zabava i rekreacija	64	34	98
19.	S	Ostale uslužne djelatnosti	104	158	262
20.	T	Djelatnost kućanstva kao poslodavca; djelatnost kućanstva koja proizvode različitu robu i obavljaju različite usluge za vlastite potrebe	5	16	21
21.	U	Djelatnost izvanteritorijalnih organizacija i tijela	0	2	2
22.		Nepoznate - neprevedene šifre djelatnosti	1	4	5
<b>UKUPNO</b>			<b>6336</b>	<b>4048</b>	<b>10384</b>

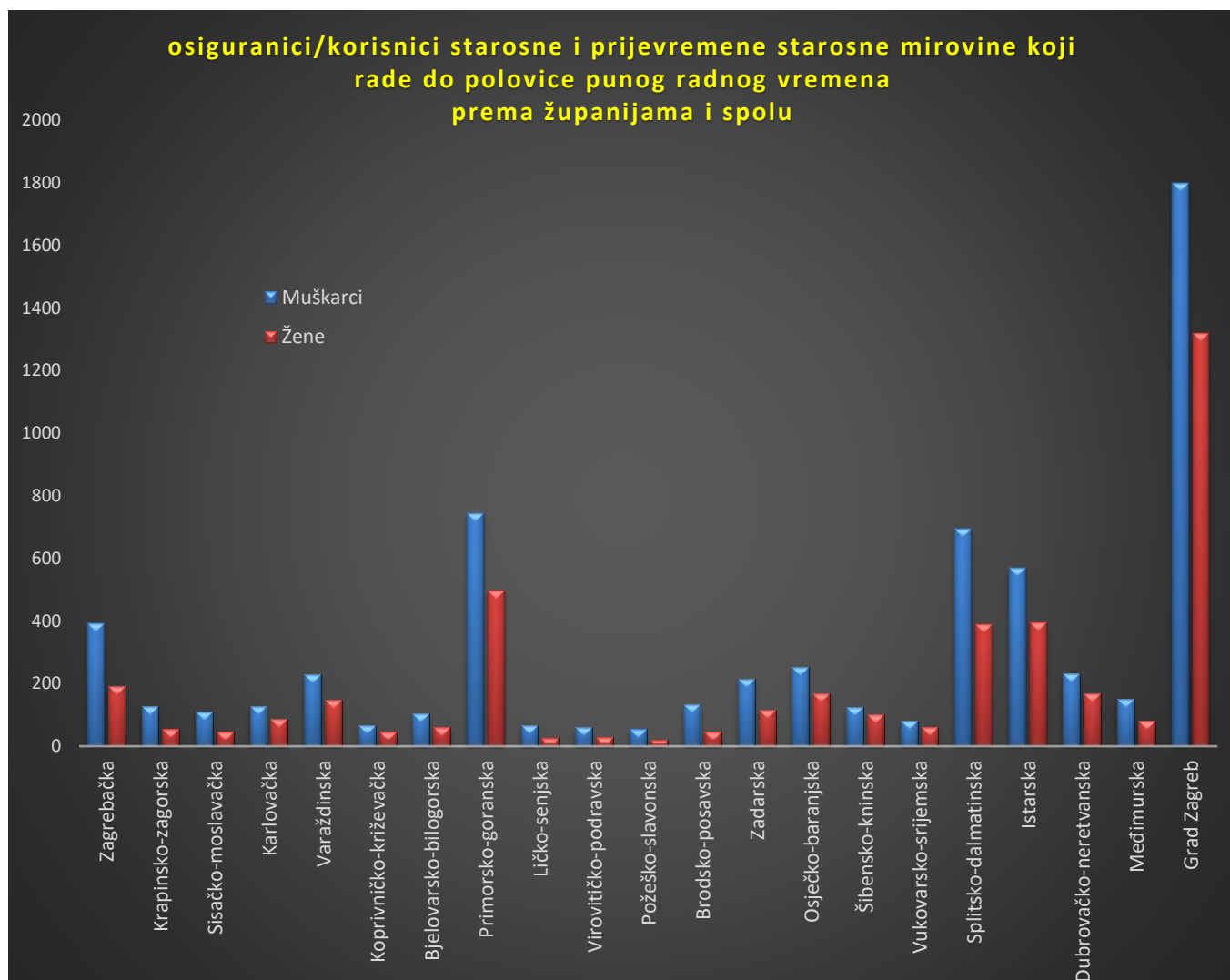


**OSIGURANICI/KORISNICI STAROSNE I PRIJEVREMENE STAROSNE MIROVINE KOJI RADE DO POLOVICE PUNOG RADNOG  
VREMENA PREMA ŽUPANIJAMA I SPOLU**

Tablica 6.

Stanje: 31. svibnja 2019.

Red. br.	Županija	Muškarci	Žene	Ukupno
0	1	2	3	4
1.	Zagrebačka	393	191	<b>584</b>
2.	Krapinsko-zagorska	126	55	<b>181</b>
3.	Sisačko-moslavačka	111	46	<b>157</b>
4.	Karlovačka	129	87	<b>216</b>
5.	Varaždinska	230	147	<b>377</b>
6.	Koprivničko-križevačka	67	45	<b>112</b>
7.	Bjelovarsko-bilogorska	105	60	<b>165</b>
8.	Primorsko-goranska	745	495	<b>1240</b>
9.	Ličko-senjska	67	25	<b>92</b>
10.	Virovitičko-podravska	61	29	<b>90</b>
11.	Požeško-slavonska	53	20	<b>73</b>
12.	Brodsko-posavska	134	46	<b>180</b>
13.	Zadarska	215	117	<b>332</b>
14.	Osječko-baranjska	253	169	<b>422</b>
15.	Šibensko-kninska	125	100	<b>225</b>
16.	Vukovarsko-srijemska	81	62	<b>143</b>
17.	Splitsko-dalmatinska	693	389	<b>1082</b>
18.	Istarska	568	396	<b>964</b>
19.	Dubrovačko-neretvanska	231	169	<b>400</b>
20.	Međimurska	150	82	<b>232</b>
21.	Grad Zagreb	1799	1318	<b>3117</b>
<b>UKUPNO</b>		<b>6336</b>	<b>4048</b>	<b>10384</b>



**OSIGURANICI DO DOBI OD 30 GODINA ZA KOJE JE POSLODAVAC OSLOBOĐEN PLAĆANJA DOPRINOSA NA PLAĆU DO PET GODINA PREMA DJELATNOSTIMA I SPOLU**

Tablica 7.

Stanje: 31. svibnja 2019.

Red. br.	Područja	Nacionalna klasifikacija djelatnosti - NKD 2007.	Muškarci	Žene	Ukupno
0	1	2	3	4	5
1.	A	Poljoprivreda, šumarstvo i ribarstvo	1509	685	<b>2194</b>
2.	B	Rudarstvo i vađenje	90	16	<b>106</b>
3.	C	Prerađivačka industrija	14657	6295	<b>20952</b>
4.	D	Opskrba el. energijom, plinom, parom i klimatizacija	726	249	<b>975</b>
5.	E	Opskrba vodom; uklanjanje otpadnih voda, gospodarenje otpadom te djelatnosti sanacije okoliša	764	224	<b>988</b>
6.	F	Građevinarstvo	7380	1057	<b>8437</b>
7.	G	Trgovina na veliko i na malo; popravak motornih vozila i motocikala	11355	10681	<b>22036</b>
8.	H	Prijevoz i skladištenje	3840	1236	<b>5076</b>
9.	I	Djelatnosti pružanja smještaja te pripreme i usluživanja hrane	5676	5958	<b>11634</b>
10.	J	Informacije i komunikacije	4997	2454	<b>7451</b>
11.	K	Financijske djelatnosti i djelatnosti osiguranja	877	1697	<b>2574</b>
12.	L	Poslovanje nekretninama	560	331	<b>891</b>
13.	M	Stručne, znanstvene i tehničke djelatnosti	4471	5111	<b>9582</b>
14.	N	Administrativne i pomoćne uslužne djelatnosti	2360	1579	<b>3939</b>
15.	O	Javna uprava i obrana; obvezno socijalno osiguranje	1972	1645	<b>3617</b>
16.	P	Obrazovanje	458	1620	<b>2078</b>
17.	Q	Djelatnost zdravstvene zaštite i socijalne skrbi	2386	7270	<b>9656</b>
18.	R	Umjetnost, zabava i rekreacija	782	1185	<b>1967</b>
19.	S	Ostale uslužne djelatnosti	958	3403	<b>4361</b>
20.	T	Djelatnost kućanstva kao poslodavca; djelatnost kućanstva koja proizvode različitu robu i obavljaju različite usluge za vlastite potrebe	16	104	<b>120</b>
21.	U	Djelatnost izvanteritorijalnih organizacija i tijela	3	5	<b>8</b>
22.		Nepoznate - neprevedene šifre djelatnosti	25	21	<b>46</b>
<b>UKUPNO</b>			<b>65862</b>	<b>52826</b>	<b>118688</b>



Poslodavac koji od 1. siječnja 2015. zaposli radnika mlađeg od 30 godina za tog je radnika oslobođen plaćanja doprinosa na plaću do pet godina.

Pretpostavka za korištenje olakšice ispunjenje je sljedećih kumulativnih uvjeta: da je na dan prijave na mirovinsko i zdravstveno osiguranje, tj. na dan početka radnog odnosa radnik mlađi od 30 godina (može imati najviše 29 godina, 11 mjeseci i 29 dana); da se radnika zapošljava na neodređeno vrijeme, na puno ili nepuno radno vrijeme, te da radnik nije bio ranije zaposlen kod istog poslodavca na neodređeno vrijeme, ali nije smetnja ako je bio zaposlen na određeno vrijeme ni ako je kod odnosnog poslodavca bio na stručnom osposobljavanju bez zasnivanja radnog odnosa.

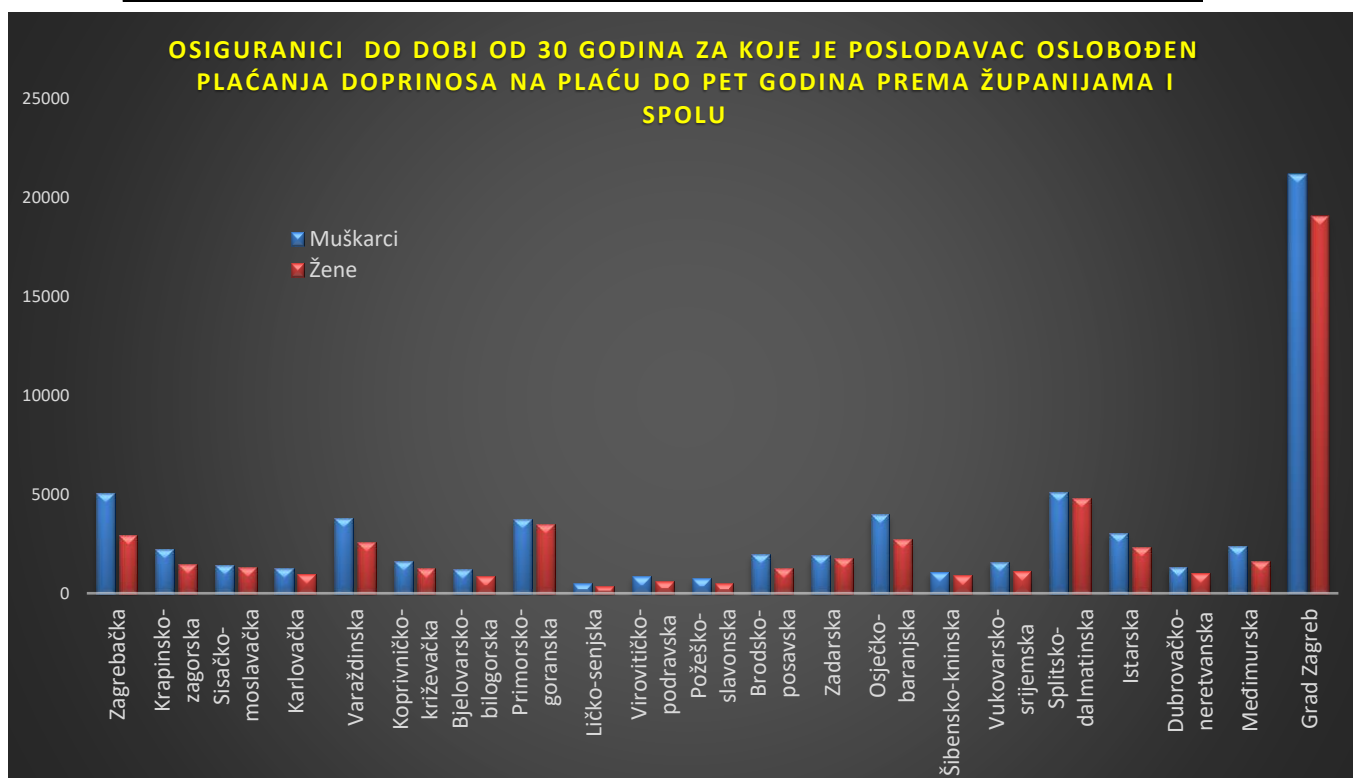
U slučaju zapošljavanja navedenih osoba ne postoji obveza obračunavanja i plaćanja doprinosa na osnovicu, i to: doprinosa za zdravstveno osiguranje (15%), doprinosa za zaštitu zdravlja na radu (0,5%) i doprinosa za zapošljavanje (1,7%), i to u trajanju do pet godina.

**OSIGURANICI DO DOBI OD 30 GODINA ZA KOJE JE POSLODAVAC OSLOBOĐEN PLAĆANJA DOPRINOSA NA PLAĆU DO PET GODINA PREMA ŽUPANIJAMA I SPOLU**

Tablica 8.

Stanje: 31. svibnja 2019.

Red. br.	Županija	Muškarci	Žene	Ukupno
0	1	2	3	4
1.	Zagrebačka	5070	2917	<b>7987</b>
2.	Krapinsko-zagorska	2216	1474	<b>3690</b>
3.	Sisačko-moslavačka	1433	1318	<b>2751</b>
4.	Karlovačka	1254	977	<b>2231</b>
5.	Varaždinska	3786	2604	<b>6390</b>
6.	Koprivničko-križevačka	1607	1238	<b>2845</b>
7.	Bjelovarsko-bilogorska	1195	840	<b>2035</b>
8.	Primorsko-goranska	3713	3475	<b>7188</b>
9.	Ličko-senjska	473	363	<b>836</b>
10.	Virovitičko-podravska	831	593	<b>1424</b>
11.	Požeško-slavonska	742	491	<b>1233</b>
12.	Brodsko-posavska	1983	1240	<b>3223</b>
13.	Zadarska	1920	1753	<b>3673</b>
14.	Osječko-baranjska	3970	2738	<b>6708</b>
15.	Šibensko-kninska	1081	889	<b>1970</b>
16.	Vukovarsko-srijemska	1571	1107	<b>2678</b>
17.	Splitsko-dalmatinska	5127	4790	<b>9917</b>
18.	Istarska	3023	2345	<b>5368</b>
19.	Dubrovačko-neretvanska	1327	1016	<b>2343</b>
20.	Međimurska	2365	1611	<b>3976</b>
21.	Grad Zagreb	21175	19047	<b>40222</b>
<b>UKUPNO</b>		<b>65862</b>	<b>52826</b>	<b>118688</b>



Poslodavac koji od 1. siječnja 2015. zaposli radnika mlađeg od 30 godina za tog je radnika oslobođen plaćanja doprinosa na plaću do pet godina.

Pretpostavka za korištenje olakšice ispunjenje je sljedećih kumulativnih uvjeta: da je na dan prijave na mirovinsko i zdravstveno osiguranje, tj. na dan početka radnog odnosa **radnik mlađi od 30 godina** (može imati najviše 29 godina, 11 mjeseci i 29 dana); da se radnika zapošljava na neodređeno vrijeme, na puno ili nepuno radno vrijeme, te da radnik nije bio ranije zaposlen kod istog poslodavca na neodređeno vrijeme, ali nije smetnja ako je bio zaposlen na određeno vrijeme ni ako je kod odnosnog poslodavca bio na stručnom osposobljavanju bez zasnivanja radnog odnosa.

U slučaju zapošljavanja navedenih osoba ne postoji obveza obračunavanja i plaćanja doprinosa na osnovicu, i to: doprinosa za zdravstveno osiguranje (15%), doprinosa za zaštitu zdravlja na radu (0,5%) i doprinosa za zapošljavanje (1,7%), i to u trajanju **do pet godina**.