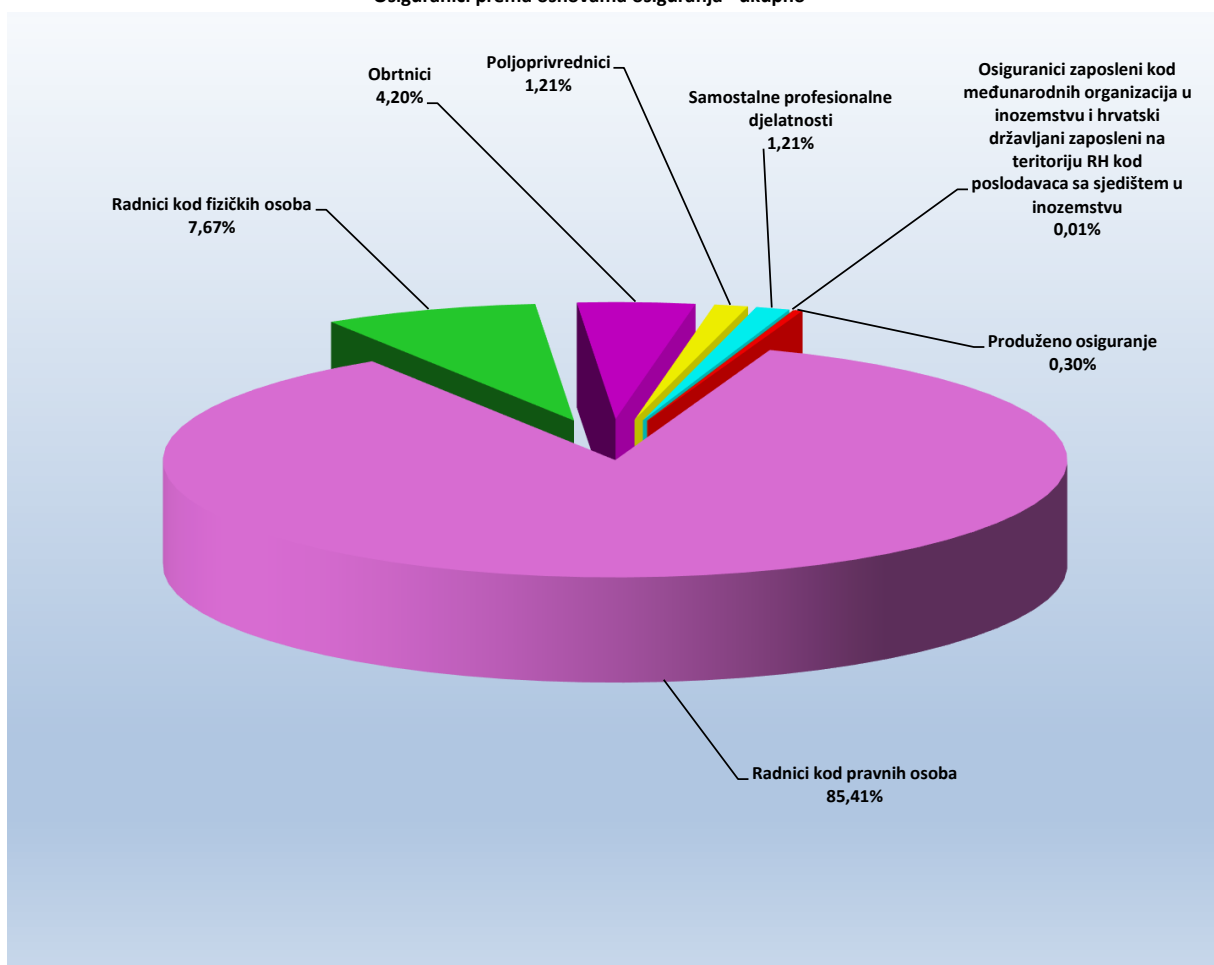


OSIGURANICI PREMA OSNOVAMA OSIGURANJA I SPOLU

Tablica 1.

Red. br.	Osnove osiguranja	Stanje 30. lipnja 2019.		
		Muškarci	Žene	Ukupno
0	1	2	3	4
1.	Radnici kod pravnih osoba	707043	654029	1361072
2.	Radnici kod fizičkih osoba	61731	60462	122193
3.	Obrtnici	44317	22616	66933
4.	Poljoprivrednici	12976	6292	19268
5.	Samostalne profesionalne djelatnosti	12018	7296	19314
6.	Osiguranci zaposleni kod međunarodnih organizacija u inozemstvu i hrvatski državljani zaposleni na teritoriju RH kod poslodavaca sa sjedištem u inozemstvu	83	5	88
7.	Produženo osiguranje	2219	2496	4715
UKUPNO		840387	753196	1593583

Osiguranci prema osnovama osiguranja - ukupno



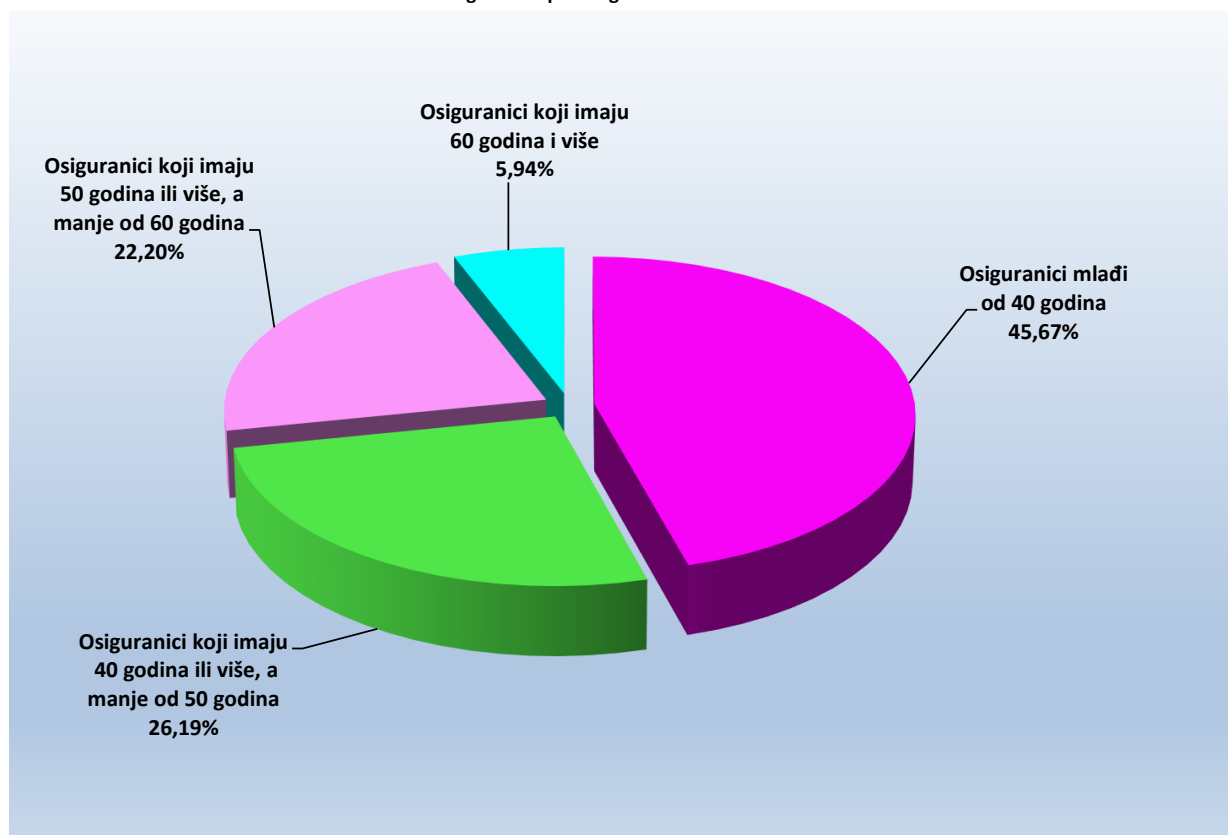
OSIGURANICI PREMA OSNOVAMA OSIGURANJA I GODINAMA ŽIVOTA

Tablica 2.

Stanje: 30. lipnja 2019.

Red. br.	Osnove osiguranja	Osiguranici mlađi od 40 godina	Osiguranici koji imaju 40 godina ili više, a manje od 50 godina	Osiguranici koji imaju 50 godina ili više, a manje od 60 godina	Osiguranici koji imaju 60 godina i više	Ukupno
0	1	2	3	4	5	6
1.	Radnici kod pravnih osoba	621190	358802	303590	77490	1361072
2.	Radnici kod fizičkih osoba	71299	27019	19224	4651	122193
3.	Obrtnici	23084	20706	17158	5985	66933
4.	Poljoprivrednici	5313	4696	6389	2870	19268
5.	Samostalne profesionalne djelatnosti	6250	4909	5200	2955	19314
6.	Osiguranici zaposleni kod međunarodnih organizacija u inozemstvu i hrvatski državljani zaposleni na teritoriju RH kod poslodavaca sa sjedištem u inozemstvu	19	14	25	30	88
7.	Produženo osiguranje	624	1177	2196	718	4715
UKUPNO		727779	417323	353782	94699	1593583

Struktura osiguranika prema godinama života



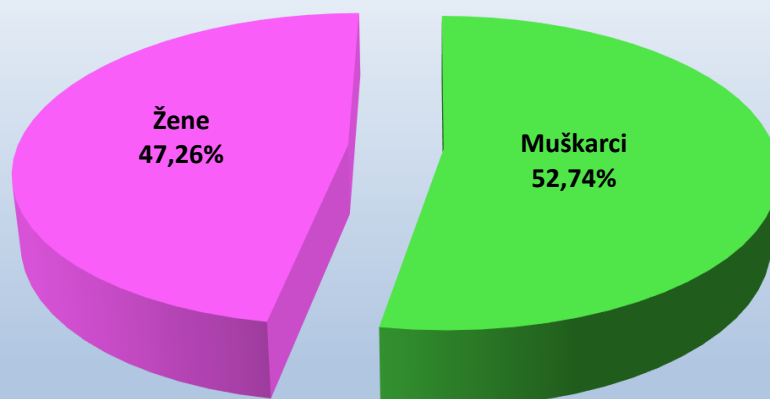
OSIGURANICI PREMA DJELATNOSTI I SPOLU

Tablica 3.

Stanje: 30. lipnja 2019.

Red. br.	Područja	Nacionalna klasifikacija djelatnosti - NKD 2007.	Muškarci	Žene	Ukupno
0	1	2	3	4	5
1.	A	Poljoprivreda, šumarstvo i ribarstvo	38414	17940	56354
2.	B	Rudarstvo i vađenje	3650	487	4137
3.	C	Prerađivačka industrija	156875	91352	248227
4.	D	Opskrba el. energijom, plinom, parom i klimatizacija	11150	3269	14419
5.	E	Opskrba vodom; uklanjanje otpadnih voda, gospodarenje otpadom te djelatnosti sanacije okoliša	18335	5243	23578
6.	F	Građevinarstvo	100639	13298	113937
7.	G	Trgovina na veliko i na malo; popravak motornih vozila i motocikala	116147	130866	247013
8.	H	Prijevoz i skladištenje	65360	18262	83622
9.	I	Djelatnosti pružanja smještaja te pripreme i usluživanja hrane	61213	68150	129363
10.	J	Informacije i komunikacije	29381	16472	45853
11.	K	Financijske djelatnosti i djelatnosti osiguranja	14455	29510	43965
12.	L	Poslovanje nekretninama	8413	5567	13980
13.	M	Stručne, znanstvene i tehničke djelatnosti	45668	46908	92576
14.	N	Administrativne i pomoćne uslužne djelatnosti	30614	24678	55292
15.	O	Javna uprava i obrana; obvezno socijalno osiguranje	63703	61051	124754
16.	P	Obrazovanje	24260	86858	111118
17.	Q	Djelatnost zdravstvene zaštite i socijalne skrbi	22774	85662	108436
18.	R	Umjetnost, zabava i rekreacija	14531	16583	31114
19.	S	Ostale uslužne djelatnosti	13572	28352	41924
20.	T	Djelatnost kućanstva kao poslodavca; djelatnost kućanstva koja proizvode različitu robu i obavljaju različite usluge za vlastite potrebe	402	1826	2228
21.	U	Djelatnost izvanteritorijalnih organizacija i tijela	152	201	353
22.		Nepoznate - neprevedene šifre djelatnosti	679	661	1340
UKUPNO			840387	753196	1593583

Struktura osiguranika prema spolu



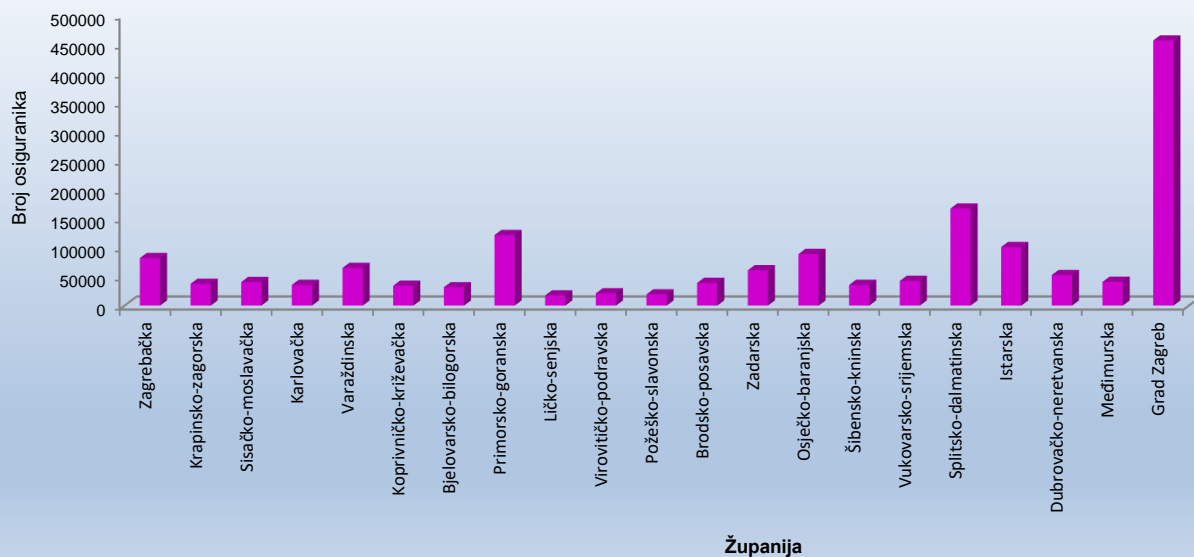
OSIGURANICI PREMA ŽUPANIJAMA I OSNOVAMA OSIGURANJA

Tablica 4.

Stanje: 30. lipnja 2019.

Redni broj	Županija	Osnove osiguranja								
		Radnici kod pravnih osoba	Radnici kod fizičkih osoba	Obrtnici	Poljoprivrednici	Samostalne profesionalne djelatnosti	Osiguranci zaposleni kod međ. org. u inozemstvu i hrvatski državljani zaposleni na teritoriju RH kod poslodavaca sa sjedištem u inozemstvu	Produženo osiguranje	Ukupno	
0	1	2	3	4	5	6	7	8	9	
1.	Zagrebačka	68463	7227	4196	1315	621		1	288	82111
2.	Krapinsko-zagorska	30561	4385	2088	282	223		0	82	37621
3.	Sisačko-moslavačka	34156	3487	1648	838	318		1	102	40550
4.	Karlovačka	29716	3706	1485	400	270		1	97	35675
5.	Varaždinska	56087	5461	2193	811	400		1	147	65100
6.	Koprivničko-križevačka	28270	2163	1124	2368	274		1	124	34324
7.	Bjelovarsko-bilogorska	25662	2583	970	1941	305		1	100	31562
8.	Primorsko-goranska	101345	10292	6659	255	2671		30	523	121775
9.	Ličko-senjska	14000	2103	871	410	97		1	69	17551
10.	Virovitičko-podravska	15804	2655	869	1622	160		0	56	21166
11.	Požeško-slavonska	15940	1794	840	513	235		1	65	19388
12.	Brodsko-posavska	32325	3987	1678	824	296		1	79	39190
13.	Zadarska	48307	7112	3470	517	1333		7	292	61038
14.	Osječko-baranjska	76542	6194	3409	1962	740		3	212	89062
15.	Šibensko-kninska	28533	3979	2518	226	434		3	57	35750
16.	Vukovarsko-srijemska	34742	3937	1873	1628	300		2	87	42569
17.	Splitsko-dalmatinska	135986	17692	8689	743	3850		9	663	167632
18.	Istarska	80473	12124	6301	762	986		4	378	101028
19.	Dubrovačko-neretvanska	42579	5294	3000	433	1200		1	239	52746
20.	Međimurska	36308	2365	1068	909	201		0	82	40933
21.	Grad Zagreb	425273	13653	11984	509	4400		20	973	456812
UKUPNO		1361072	122193	66933	19268	19314		88	4715	1593583

Osiguranci prema županijama

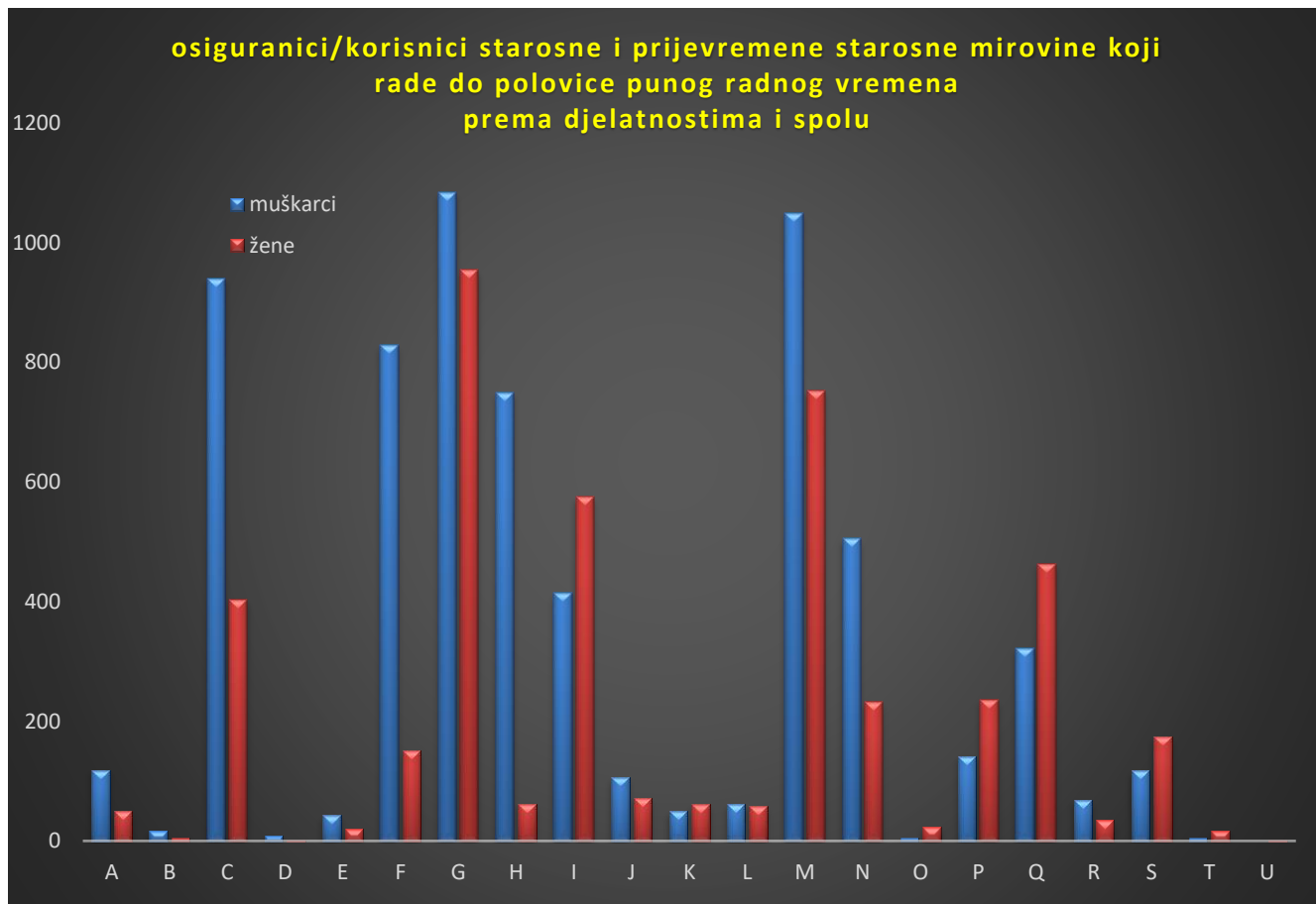


OSIGURANICI/KORISNICI STAROSNE I PRIJEVREMENE STAROSNE MIROVINE KOJI RADE DO POLOVICE PUNOG RADNOG VREMENA PREMA DJELATNOSTIMA I SPOLU

Tablica 5.

Stanje: 30. lipnja 2019.

Red. br.	Područja	Nacionalna klasifikacija djelatnosti - NKD 2007.	Muškarci	Žene	Ukupno
0	1	2	3	4	5
1.	A	Poljoprivreda, šumarstvo i ribarstvo	118	50	168
2.	B	Rudarstvo i vađenje	17	5	22
3.	C	Prerađivačka industrija	940	403	1343
4.	D	Opskrba el. energijom, plinom, parom i klimatizacija	9	2	11
5.	E	Opskrba vodom; uklanjanje otpadnih voda, gospodarenje otpadom te djelatnosti sanacije okoliša	43	20	63
6.	F	Građevinarstvo	828	151	979
7.	G	Trgovina na veliko i na malo; popravak motornih vozila i motocikala	1083	954	2037
8.	H	Prijevoz i skladištenje	749	62	811
9.	I	Djelatnosti pružanja smještaja te pripreme i usluživanja hrane	414	575	989
10.	J	Informacije i komunikacije	106	72	178
11.	K	Financijske djelatnosti i djelatnosti osiguranja	50	61	111
12.	L	Poslovanje nekretninama	62	58	120
13.	M	Stručne, znanstvene i tehničke djelatnosti	1049	753	1802
14.	N	Administrativne i pomoćne uslužne djelatnosti	505	232	737
15.	O	Javna uprava i obrana; obvezno socijalno osiguranje	5	23	28
16.	P	Obrazovanje	141	235	376
17.	Q	Djelatnost zdravstvene zaštite i socijalne skrbi	321	463	784
18.	R	Umjetnost, zabava i rekreacija	69	35	104
19.	S	Ostale uslužne djelatnosti	117	174	291
20.	T	Djelatnost kućanstva kao poslodavca; djelatnost kućanstva koja proizvode različitu robu i obavljaju različite usluge za vlastite potrebe	5	17	22
21.	U	Djelatnost izvanteritorijalnih organizacija i tijela	0	2	2
22.		Nepoznate - neprevedene šifre djelatnosti	1	4	5
UKUPNO			6632	4351	10983

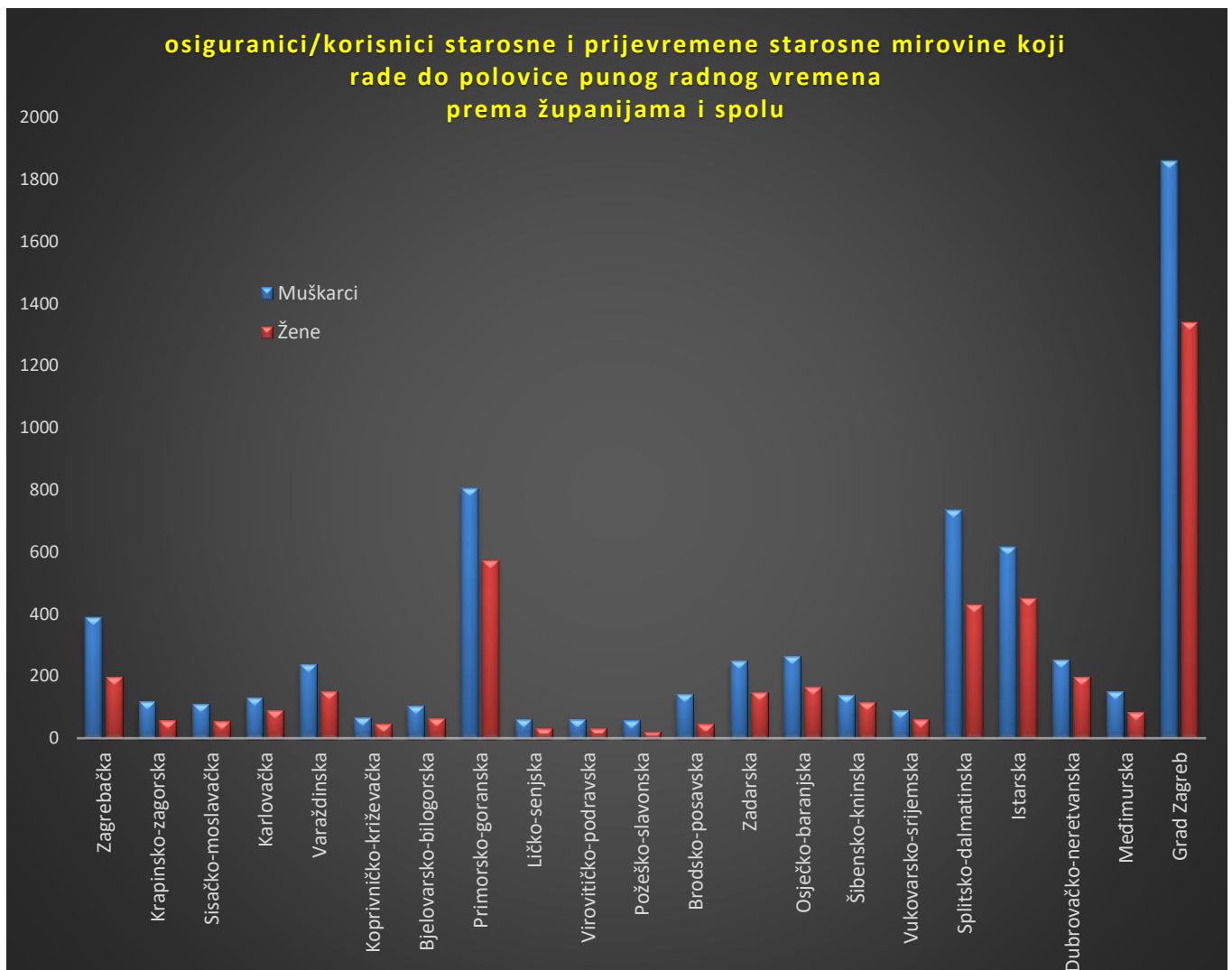


OSIGURANICI/KORISNICI STAROSNE I PRIJEVREMENE STAROSNE MIROVINE KOJI RADE DO POLOVICE PUNOG RADNOG VREMENA PREMA ŽUPANIJAMA I SPOLU

Tablica 6.

Stanje: 30. lipnja 2019.

Red. br.	Županija	Muškarci	Žene	Ukupno
0	1	2	3	4
1.	Zagrebačka	388	198	586
2.	Krapinsko-zagorska	118	57	175
3.	Sisačko-moslavačka	109	54	163
4.	Karlovačka	131	90	221
5.	Varaždinska	238	151	389
6.	Koprivničko-križevačka	66	46	112
7.	Bjelovarsko-bilogorska	103	65	168
8.	Primorsko-goranska	805	571	1376
9.	Ličko-senjska	61	30	91
10.	Virovitičko-podravska	61	31	92
11.	Požeško-slavonska	57	21	78
12.	Brodsko-posavska	142	46	188
13.	Zadarska	249	148	397
14.	Osječko-baranjska	264	166	430
15.	Šibensko-kninska	138	116	254
16.	Vukovarsko-srijemska	91	60	151
17.	Splitsko-dalmatinska	733	430	1163
18.	Istarska	616	451	1067
19.	Dubrovačko-neretvanska	253	196	449
20.	Međimurska	151	84	235
21.	Grad Zagreb	1858	1340	3198
UKUPNO		6632	4351	10983



OSIGURANICI DO DOBI OD 30 GODINA ZA KOJE JE POSLODAVAC OSLOBOĐEN PLAĆANJA DOPRINOSA NA PLAĆU DO PET GODINA PREMA DJELATNOSTIMA I SPOLU

Tablica 7.

Stanje: 30. lipnja 2019.

Red. br.	Područja	Nacionalna klasifikacija djelatnosti - NKD 2007.	Muškarci	Žene	Ukupno
0	1	2	3	4	5
1.	A	Poljoprivreda, šumarstvo i ribarstvo	1523	690	2213
2.	B	Rudarstvo i vađenje	95	17	112
3.	C	Prerađivačka industrija	14826	6362	21188
4.	D	Opskrba el. energijom, plinom, parom i klimatizacija	781	251	1032
5.	E	Opskrba vodom; uklanjanje otpadnih voda, gospodarenje otpadom te djelatnosti sanacije okoliša	762	226	988
6.	F	Građevinarstvo	7427	1064	8491
7.	G	Trgovina na veliko i na malo; popravak motornih vozila i motocikala	11452	10831	22283
8.	H	Prijevoz i skladištenje	3931	1253	5184
9.	I	Djelatnosti pružanja smještaja te pripreme i usluživanja hrane	5756	6043	11799
10.	J	Informacije i komunikacije	5086	2498	7584
11.	K	Financijske djelatnosti i djelatnosti osiguranja	886	1718	2604
12.	L	Poslovanje nekretninama	557	348	905
13.	M	Stručne, znanstvene i tehničke djelatnosti	4490	5156	9646
14.	N	Administrativne i pomoćne uslužne djelatnosti	2338	1594	3932
15.	O	Javna uprava i obrana; obvezno socijalno osiguranje	1964	1678	3642
16.	P	Obrazovanje	462	1631	2093
17.	Q	Djelatnost zdravstvene zaštite i socijalne skrbi	2433	7384	9817
18.	R	Umjetnost, zabava i rekreacija	791	1191	1982
19.	S	Ostale uslužne djelatnosti	966	3456	4422
20.	T	Djelatnost kućanstva kao poslodavca; djelatnost kućanstva koja proizvode različitu robu i obavljaju različite usluge za vlastite potrebe	17	103	120
21.	U	Djelatnost izvanteritorijalnih organizacija i tijela	3	5	8
22.		Nepoznate - neprevedene šifre djelatnosti	24	23	47
UKUPNO			66570	53522	120092



Poslodavac koji od 1. siječnja 2015. zaposli radnika mlađeg od 30 godina za tog je radnika oslobođen plaćanja doprinosa na plaću do pet godina.

Pretpostavka za korištenje olakšice ispunjenje je sljedećih kumulativnih uvjeta: da je na dan prijave na mirovinsko i zdravstveno osiguranje, tj. na dan početka radnog odnosa radnik mlađi od 30 godina (može imati najviše 29 godina, 11 mjeseci i 29 dana); da se radnika zapošljava na neodređeno vrijeme, na puno ili nepuno radno vrijeme, te da radnik nije bio ranije zaposlen kod istog poslodavca na neodređeno vrijeme, ali nije smetnja ako je bio zaposlen na određeno vrijeme ni ako je kod odnosnog poslodavca bio na stručnom osposobljavanju bez zasnivanja radnog odnosa.

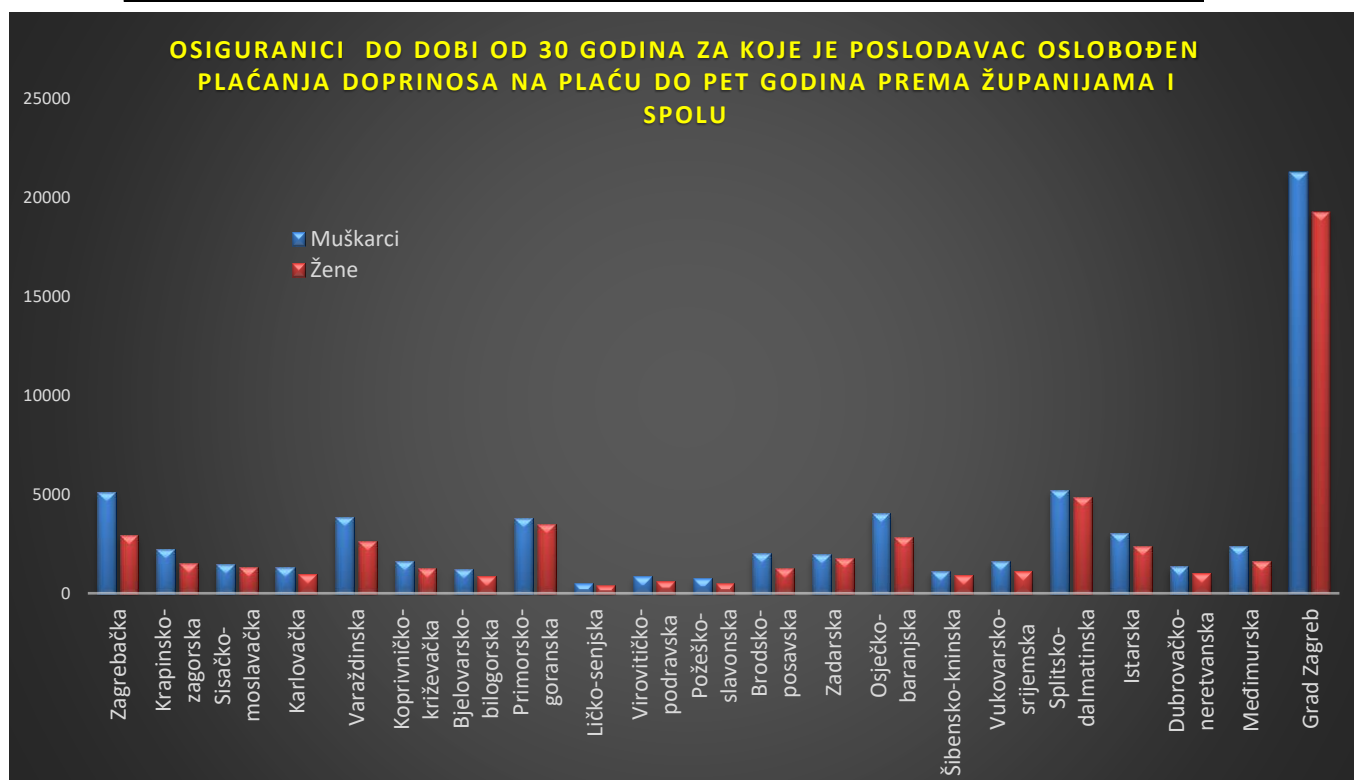
U slučaju zapošljavanja navedenih osoba ne postoji obveza obračunavanja i plaćanja doprinosa na osnovicu, i to: doprinosa za zdravstveno osiguranje (15%), doprinosa za zaštitu zdravlja na radu (0,5%) i doprinosa za zapošljavanje (1,7%), i to u trajanju do pet godina.

OSIGURANICI DO DOBI OD 30 GODINA ZA KOJE JE POSLODAVAC OSLOBOĐEN PLAĆANJA DOPRINOSA NA PLAĆU DO PET GODINA PREMA ŽUPANIJAMA I SPOLU

Tablica 8.

Stanje: 30. lipnja 2019.

Red. br.	Županija	Muškarci	Žene	Ukupno
0	1	2	3	4
1.	Zagrebačka	5103	2936	8039
2.	Krapinsko-zagorska	2214	1495	3709
3.	Sisačko-moslavačka	1456	1336	2792
4.	Karlovačka	1283	986	2269
5.	Varaždinska	3844	2638	6482
6.	Koprivničko-križevačka	1634	1249	2883
7.	Bjelovarsko-bilogorska	1224	850	2074
8.	Primorsko-goranska	3785	3509	7294
9.	Ličko-senjska	494	380	874
10.	Virovitičko-podravska	841	605	1446
11.	Požeško-slavonska	745	496	1241
12.	Brodsko-posavska	2018	1259	3277
13.	Zadarska	1964	1767	3731
14.	Osječko-baranjska	4015	2807	6822
15.	Šibensko-kninska	1101	918	2019
16.	Vukovarsko-srijemska	1595	1116	2711
17.	Splitsko-dalmatinska	5185	4867	10052
18.	Istarska	3057	2396	5453
19.	Dubrovačko-neretvanska	1348	1022	2370
20.	Međimurska	2385	1623	4008
21.	Grad Zagreb	21279	19267	40546
UKUPNO		66570	53522	120092



Poslodavac koji od 1. siječnja 2015. zaposli radnika mlađeg od 30 godina za tog je radnika oslobođen plaćanja doprinosa na plaću do pet godina.

Pretpostavka za korištenje olakšice ispunjenje je sljedećih kumulativnih uvjeta: da je na dan prijave na mirovinsko i zdravstveno osiguranje, tj. na dan početka radnog odnosa **radnik mlađi od 30 godina** (može imati najviše 29 godina, 11 mjeseci i 29 dana); da se radnika zapošljava na neodređeno vrijeme, na puno ili nepuno radno vrijeme, te da radnik nije bio ranije zaposlen kod istog poslodavca na neodređeno vrijeme, ali nije smetnja ako je bio zaposlen na određeno vrijeme ni ako je kod odnosnog poslodavca bio na stručnom osposobljavanju bez zasnivanja radnog odnosa.

U slučaju zapošljavanja navedenih osoba ne postoji obveza obračunavanja i plaćanja doprinosa na osnovicu, i to: doprinosa za zdravstveno osiguranje (15%), doprinosa za zaštitu zdravlja na radu (0,5%) i doprinosa za zapošljavanje (1,7%), i to u trajanju **do pet godina**.