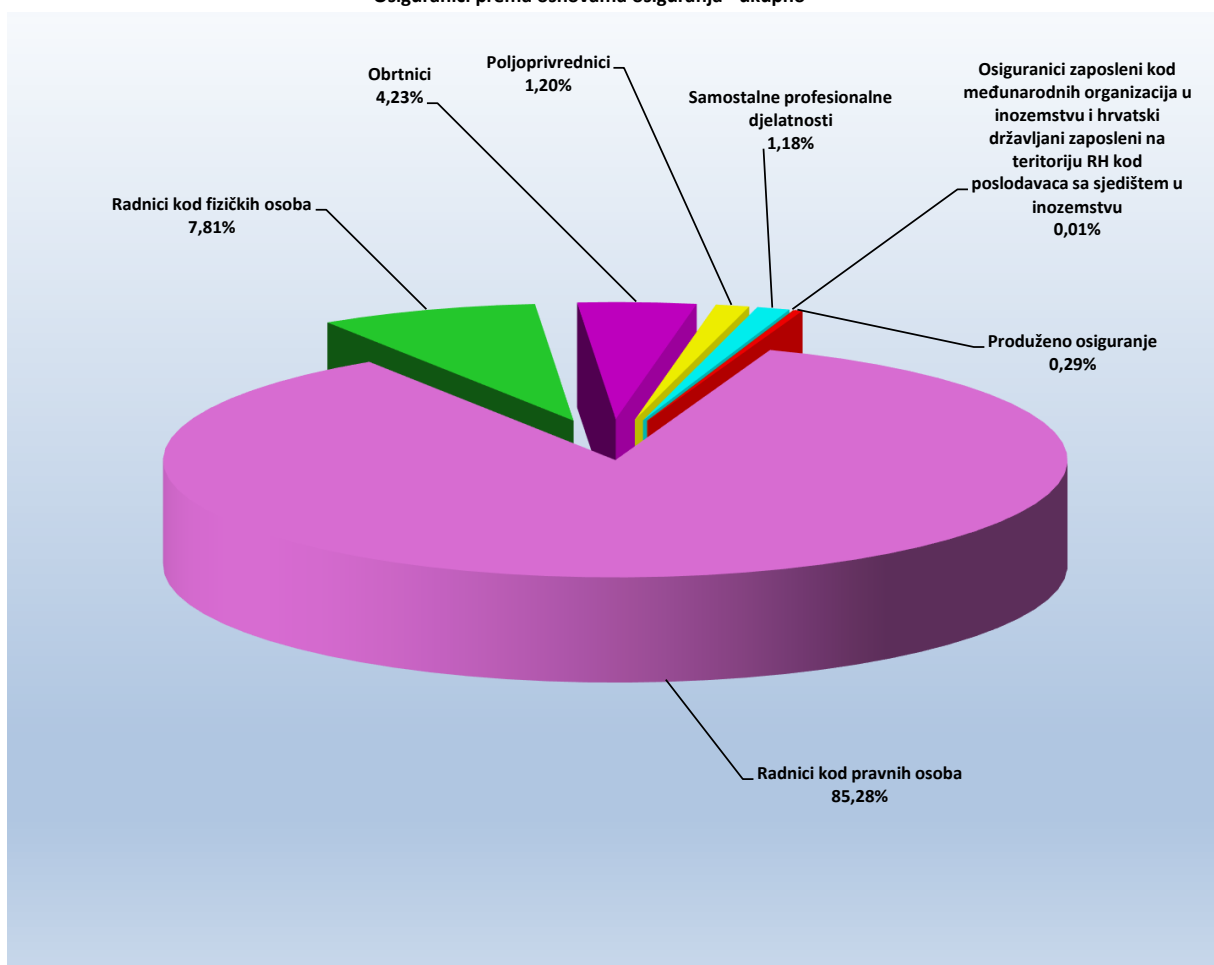


OSIGURANICI PREMA OSNOVAMA OSIGURANJA I SPOLU

Tablica 1.

Red. br.	Osnove osiguranja	Stanje 31. srpnja 2019.		
		Muškarci	Žene	Ukupno
0	1	2	3	4
1.	Radnici kod pravnih osoba	709876	654872	1364748
2.	Radnici kod fizičkih osoba	62968	61960	124928
3.	Obrtnici	44820	22949	67769
4.	Poljoprivrednici	12955	6274	19229
5.	Samostalne profesionalne djelatnosti	11646	7279	18925
6.	Osiguranci zaposleni kod međunarodnih organizacija u inozemstvu i hrvatski državljani zaposleni na teritoriju RH kod poslodavaca sa sjedištem u inozemstvu	84	5	89
7.	Produženo osiguranje	2231	2486	4717
UKUPNO		844580	755825	1600405

Osiguranci prema osnovama osiguranja - ukupno



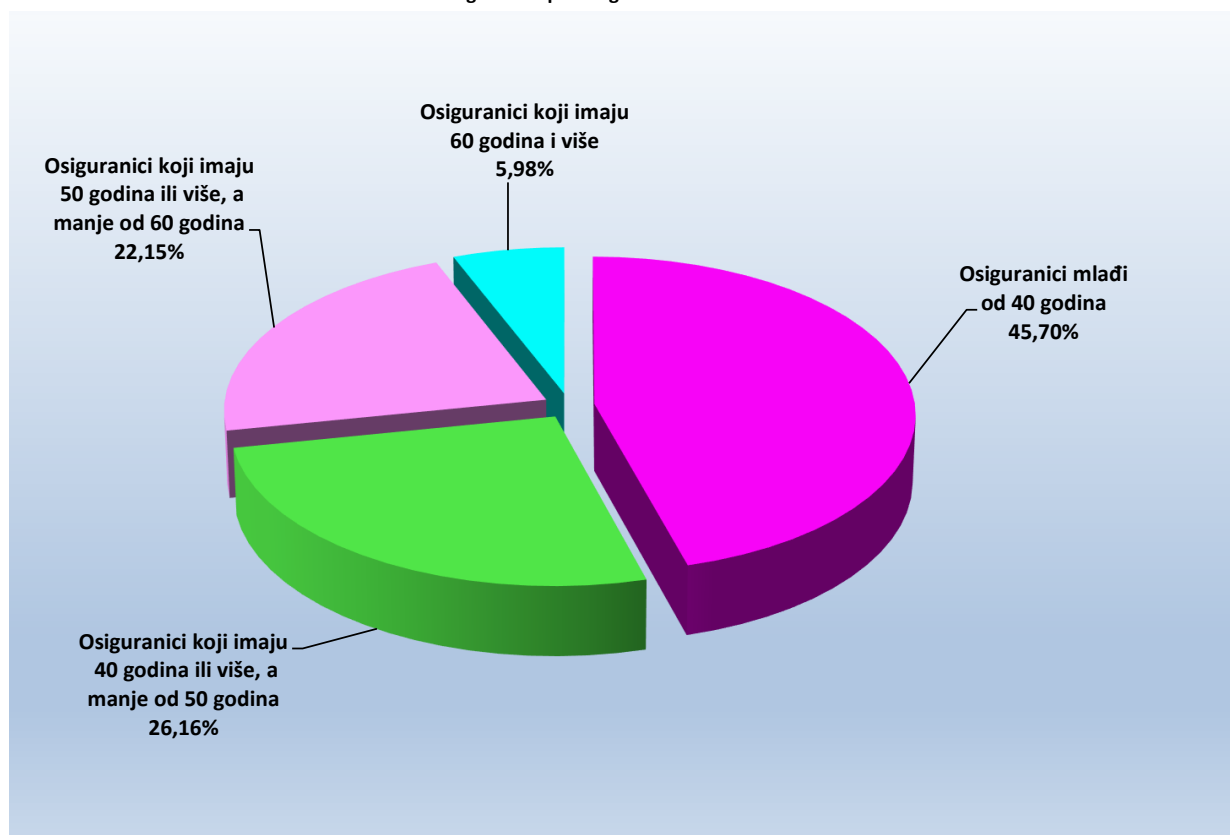
OSIGURANICI PREMA OSNOVAMA OSIGURANJA I GODINAMA ŽIVOTA

Tablica 2.

Stanje: 31. srpnja 2019.

Red. br.	Osnove osiguranja	Osiguranici mlađi od 40 godina	Osiguranici koji imaju 40 godina ili više, a manje od 50 godina	Osiguranici koji imaju 50 godina ili više, a manje od 60 godina	Osiguranici koji imaju 60 godina i više	Ukupno
0	1	2	3	4	5	6
1.	Radnici kod pravnih osoba	622733	359798	304052	78165	1364748
2.	Radnici kod fizičkih osoba	73254	27355	19443	4876	124928
3.	Obrtnici	23499	20887	17291	6092	67769
4.	Poljoprivrednici	5297	4684	6379	2869	19229
5.	Samostalne profesionalne djelatnosti	5978	4829	5146	2972	18925
6.	Osiguranici zaposleni kod međunarodnih organizacija u inozemstvu i hrvatski državljani zaposleni na teritoriju RH kod poslodavaca sa sjedištem u inozemstvu	20	14	24	31	89
7.	Produženo osiguranje	625	1169	2204	719	4717
UKUPNO		731406	418736	354539	95724	1600405

Struktura osiguranika prema godinama života



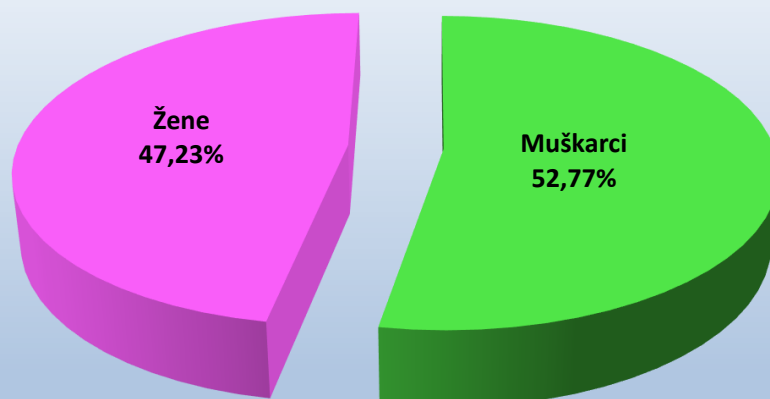
OSIGURANICI PREMA DJELATNOSTI I SPOLU

Tablica 3.

Stanje: 31. srpnja 2019.

Red. br.	Područja	Nacionalna klasifikacija djelatnosti - NKD 2007.	Muškarci	Žene	Ukupno
0	1	2	3	4	5
1.	A	Poljoprivreda, šumarstvo i ribarstvo	38587	18087	56674
2.	B	Rudarstvo i vađenje	3636	487	4123
3.	C	Prerađivačka industrija	156880	91444	248324
4.	D	Opskrba el. energijom, plinom, parom i klimatizacija	11186	3270	14456
5.	E	Opskrba vodom; uklanjanje otpadnih voda, gospodarenje otpadom te djelatnosti sanacije okoliša	18441	5260	23701
6.	F	Građevinarstvo	101061	13377	114438
7.	G	Trgovina na veliko i na malo; popravak motornih vozila i motocikala	116500	131560	248060
8.	H	Prijevoz i skladištenje	65967	18409	84376
9.	I	Djelatnosti pružanja smještaja te pripreme i usluživanja hrane	63294	70412	133706
10.	J	Informacije i komunikacije	29510	16518	46028
11.	K	Financijske djelatnosti i djelatnosti osiguranja	14465	29527	43992
12.	L	Poslovanje nekretninama	8487	5620	14107
13.	M	Stručne, znanstvene i tehničke djelatnosti	45910	47107	93017
14.	N	Administrativne i pomoćne uslužne djelatnosti	30881	24912	55793
15.	O	Javna uprava i obrana; obvezno socijalno osiguranje	63622	61161	124783
16.	P	Obrazovanje	23817	84645	108462
17.	Q	Djelatnost zdravstvene zaštite i socijalne skrbi	22925	86203	109128
18.	R	Umjetnost, zabava i rekreacija	14561	16687	31248
19.	S	Ostale uslužne djelatnosti	13626	28439	42065
20.	T	Djelatnost kućanstva kao poslodavca; djelatnost kućanstva koja proizvode različitu robu i obavljaju različite usluge za vlastite potrebe	392	1844	2236
21.	U	Djelatnost izvanteritorijalnih organizacija i tijela	153	197	350
22.		Nepoznate - neprevedene šifre djelatnosti	679	659	1338
UKUPNO			844580	755825	1600405

Struktura osiguranika prema spolu



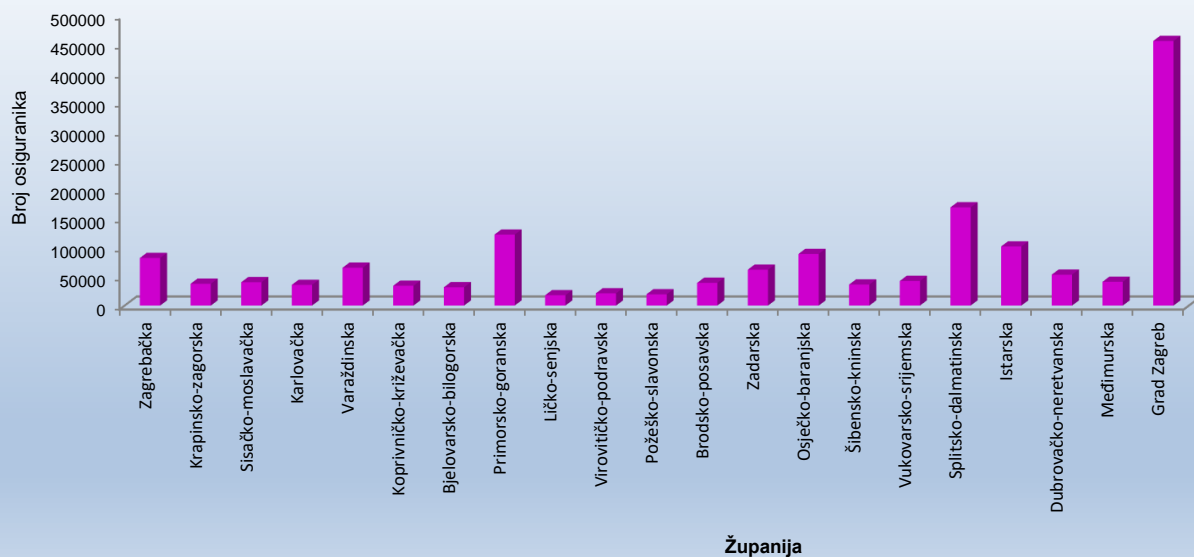
OSIGURANICI PREMA ŽUPANIJAMA I OSNOVAMA OSIGURANJA

Tablica 4.

Stanje: 31. srpnja 2019.

Redni broj	Županija	Osnove osiguranja								
		Radnici kod pravnih osoba	Radnici kod fizičkih osoba	Obrtnici	Poljoprivrednici	Samostalne profesionalne djelatnosti	Osiguranci zaposleni kod međ. org. u inozemstvu i hrvatski državljani zaposleni na teritoriju RH kod poslodavaca sa sjedištem u inozemstvu	Proizvedeno osiguranje	Ukupno	
0	1	2	3	4	5	6	7	8	9	
1.	Zagrebačka	68568	7229	4232	1305	616		1	290	82241
2.	Krapinsko-zagorska	30585	4378	2118	282	223		0	83	37669
3.	Sisačko-moslavačka	34006	3479	1659	838	313		1	116	40412
4.	Karlovačka	29764	3715	1502	408	268		1	101	35759
5.	Varaždinska	56332	5486	2214	814	405		1	156	65408
6.	Koprivničko-križevačka	28195	2183	1139	2360	278		1	127	34283
7.	Bjelovarsko-bilogorska	25752	2608	974	1940	311		1	98	31684
8.	Primorsko-goranska	101815	10659	6706	256	2594		30	517	122577
9.	Ličko-senjska	14257	2202	879	405	91		1	67	17902
10.	Virovitičko-podravska	15878	2623	875	1623	159		0	56	21214
11.	Požeško-slavonska	15981	1808	835	513	233		1	67	19438
12.	Brodsko-posavska	32420	3977	1694	822	306		1	82	39302
13.	Zadarska	48848	7512	3536	513	1317		7	295	62028
14.	Osječko-baranjska	76645	6214	3443	1967	718		3	195	89185
15.	Šibensko-kninska	28961	4188	2565	221	420		3	58	36416
16.	Vukovarsko-srijemska	34749	3930	1883	1622	294		2	88	42568
17.	Splitsko-dalmatinska	136975	18794	8862	733	3697		10	652	169723
18.	Istarska	81200	12478	6359	757	954		4	375	102127
19.	Dubrovačko-neretvanska	42990	5536	3073	432	1136		1	236	53404
20.	Međimurska	36417	2371	1073	903	199		0	85	41048
21.	Grad Zagreb	424410	13558	12148	515	4393		20	973	456017
UKUPNO		1364748	124928	67769	19229	18925		89	4717	1600405

Osiguranci prema županijama

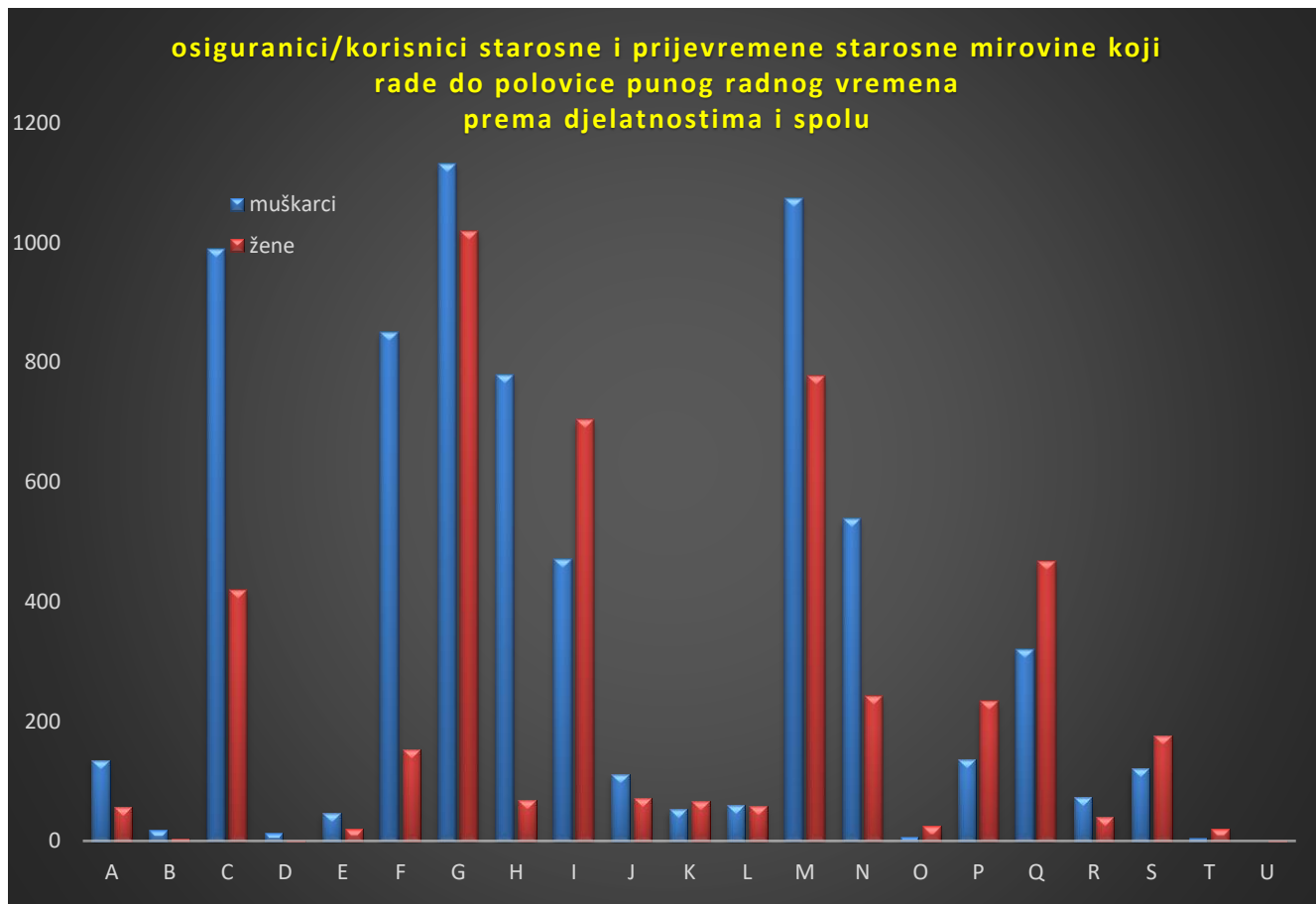


OSIGURANICI/KORISNICI STAROSNE I PRIJEVREMENE STAROSNE MIROVINE KOJI RADE DO POLOVICE PUNOG RADNOG VREMENA PREMA DJELATNOSTIMA I SPOLU

Tablica 5.

Stanje: 31. srpnja 2019.

Red. br.	Područja	Nacionalna klasifikacija djelatnosti - NKD 2007.	Muškarci	Žene	Ukupno
0	1	2	3	4	5
1.	A	Poljoprivreda, šumarstvo i ribarstvo	135	57	192
2.	B	Rudarstvo i vađenje	18	4	22
3.	C	Prerađivačka industrija	988	419	1407
4.	D	Opskrba el. energijom, plinom, parom i klimatizacija	13	2	15
5.	E	Opskrba vodom; uklanjanje otpadnih voda, gospodarenje otpadom te djelatnosti sanacije okoliša	47	20	67
6.	F	Građevinarstvo	850	153	1003
7.	G	Trgovina na veliko i na malo; popravak motornih vozila i motocikala	1131	1019	2150
8.	H	Prijevoz i skladištenje	779	68	847
9.	I	Djelatnosti pružanja smještaja te pripreme i usluživanja hrane	471	704	1175
10.	J	Informacije i komunikacije	111	72	183
11.	K	Financijske djelatnosti i djelatnosti osiguranja	53	66	119
12.	L	Poslovanje nekretninama	60	58	118
13.	M	Stručne, znanstvene i tehničke djelatnosti	1074	776	1850
14.	N	Administrativne i pomoćne uslužne djelatnosti	538	242	780
15.	O	Javna uprava i obrana; obvezno socijalno osiguranje	7	25	32
16.	P	Obrazovanje	136	233	369
17.	Q	Djelatnost zdravstvene zaštite i socijalne skrbi	320	467	787
18.	R	Umjetnost, zabava i rekreacija	73	40	113
19.	S	Ostale uslužne djelatnosti	121	176	297
20.	T	Djelatnost kućanstva kao poslodavca; djelatnost kućanstva koja proizvode različitu robu i obavljaju različite usluge za vlastite potrebe	5	20	25
21.	U	Djelatnost izvanteritorijalnih organizacija i tijela	0	2	2
22.		Nepoznate - neprevedene šifre djelatnosti	1	4	5
UKUPNO			6931	4627	11558

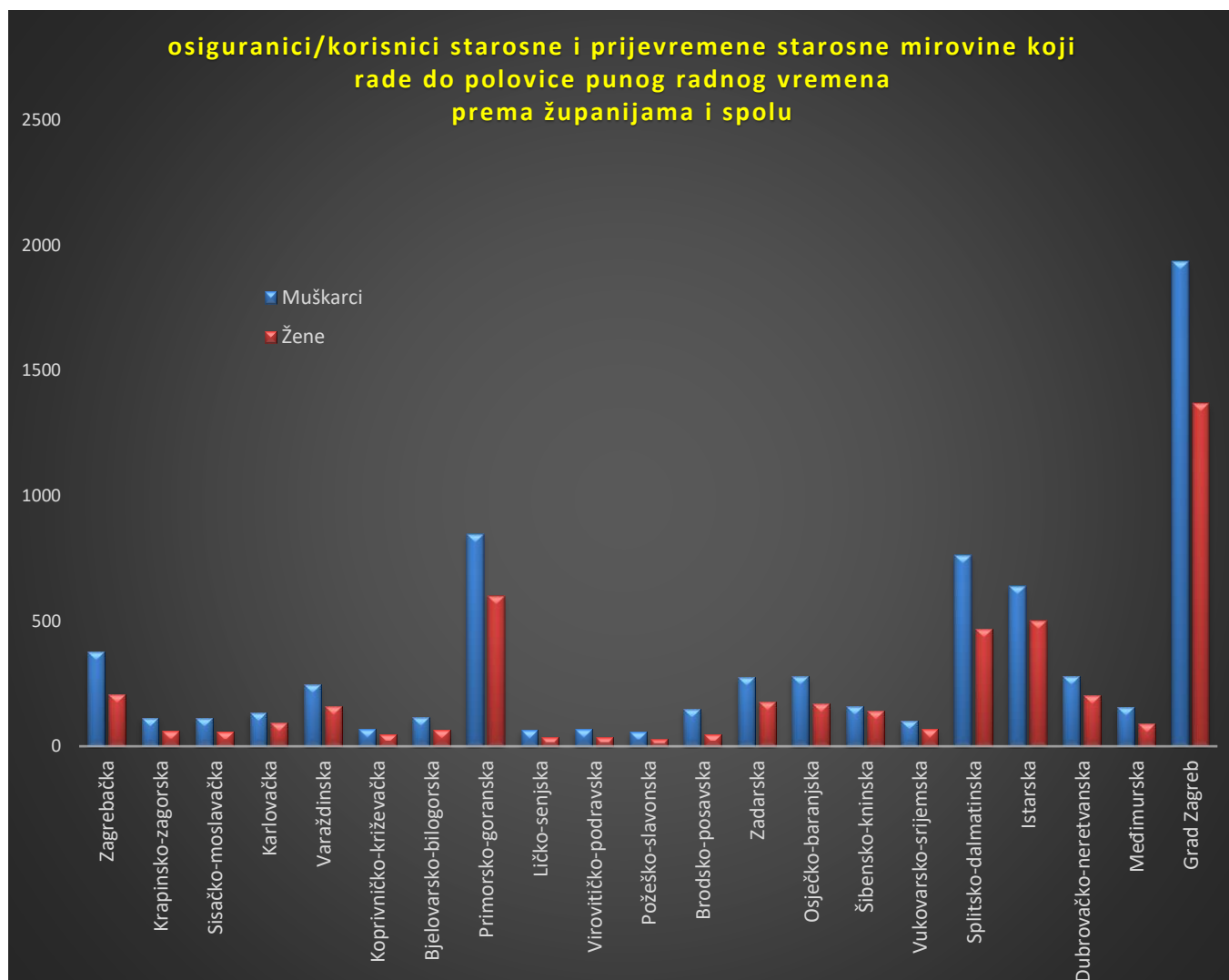


OSIGURANICI/KORISNICI STAROSNE I PRIJEVREMENE STAROSNE MIROVINE KOJI RADE DO POLOVICE PUNOG RADNOG VREMENA PREMA ŽUPANIJAMA I SPOLU

Tablica 6.

Stanje: 31. srpnja 2019.

Red. br.	Županija	Muškarci	Žene	Ukupno
0	1	2	3	4
1.	Zagrebačka	376	208	584
2.	Krapinsko-zagorska	113	61	174
3.	Sisačko-moslavačka	112	59	171
4.	Karlovačka	133	92	225
5.	Varaždinska	246	161	407
6.	Koprivničko-križevačka	68	48	116
7.	Bjelovarsko-bilogorska	114	66	180
8.	Primorsko-goranska	847	601	1448
9.	Ličko-senjska	64	35	99
10.	Virovitičko-podravska	68	34	102
11.	Požeško-slavonska	57	28	85
12.	Brodsko-posavska	147	48	195
13.	Zadarska	275	178	453
14.	Osječko-baranjska	280	170	450
15.	Šibensko-kninska	158	142	300
16.	Vukovarsko-srijemska	102	67	169
17.	Splitsko-dalmatinska	763	469	1232
18.	Istarska	638	500	1138
19.	Dubrovačko-neretvanska	278	202	480
20.	Međimurska	156	89	245
21.	Grad Zagreb	1936	1369	3305
UKUPNO		6931	4627	11558



OSIGURANICI DO DOBI OD 30 GODINA ZA KOJE JE POSLODAVAC OSLOBOĐEN PLAĆANJA DOPRINOSA NA PLAĆU DO PET GODINA PREMA DJELATNOSTIMA I SPOLU

Tablica 7.

Stanje: 31. srpnja 2019.

Red. br.	Područja	Nacionalna klasifikacija djelatnosti - NKD 2007.	Muškarci	Žene	Ukupno
0	1	2	3	4	5
1.	A	Poljoprivreda, šumarstvo i ribarstvo	1553	700	2253
2.	B	Rudarstvo i vađenje	100	17	117
3.	C	Prerađivačka industrija	15114	6477	21591
4.	D	Opskrba el. energijom, plinom, parom i klimatizacija	817	258	1075
5.	E	Opskrba vodom; uklanjanje otpadnih voda, gospodarenje otpadom te djelatnosti sanacije okoliša	786	234	1020
6.	F	Građevinarstvo	7555	1090	8645
7.	G	Trgovina na veliko i na malo; popravak motornih vozila i motocikala	11595	10997	22592
8.	H	Prijevoz i skladištenje	3991	1280	5271
9.	I	Djelatnosti pružanja smještaja te pripreme i usluživanja hrane	5799	6070	11869
10.	J	Informacije i komunikacije	5147	2551	7698
11.	K	Financijske djelatnosti i djelatnosti osiguranja	888	1748	2636
12.	L	Poslovanje nekretninama	563	348	911
13.	M	Stručne, znanstvene i tehničke djelatnosti	4550	5168	9718
14.	N	Administrativne i pomoćne uslužne djelatnosti	2323	1605	3928
15.	O	Javna uprava i obrana; obvezno socijalno osiguranje	1982	1704	3686
16.	P	Obrazovanje	459	1632	2091
17.	Q	Djelatnost zdravstvene zaštite i socijalne skrbi	2486	7594	10080
18.	R	Umjetnost, zabava i rekreacija	811	1207	2018
19.	S	Ostale uslužne djelatnosti	970	3460	4430
20.	T	Djelatnost kućanstva kao poslodavca; djelatnost kućanstva koja proizvode različitu robu i obavljaju različite usluge za vlastite potrebe	17	109	126
21.	U	Djelatnost izvanteritorijalnih organizacija i tijela	3	5	8
22.		Nepoznate - neprevedene šifre djelatnosti	23	24	47
UKUPNO			67532	54278	121810



Poslodavac koji od 1. siječnja 2015. zaposli radnika mlađeg od 30 godina za tog je radnika oslobođen plaćanja doprinosa na plaću do pet godina.

Pretpostavka za korištenje olakšice ispunjenje je sljedećih kumulativnih uvjeta: da je na dan prijave na mirovinsko i zdravstveno osiguranje, tj. na dan početka radnog odnosa radnik mlađi od 30 godina (može imati najviše 29 godina, 11 mjeseci i 29 dana); da se radnika zapošljava na neodređeno vrijeme, na puno ili nepuno radno vrijeme, te da radnik nije bio ranije zaposlen kod istog poslodavca na neodređeno vrijeme, ali nije smetnja ako je bio zaposlen na određeno vrijeme ni ako je kod odnosnog poslodavca bio na stručnom osposobljavanju bez zasnivanja radnog odnosa.

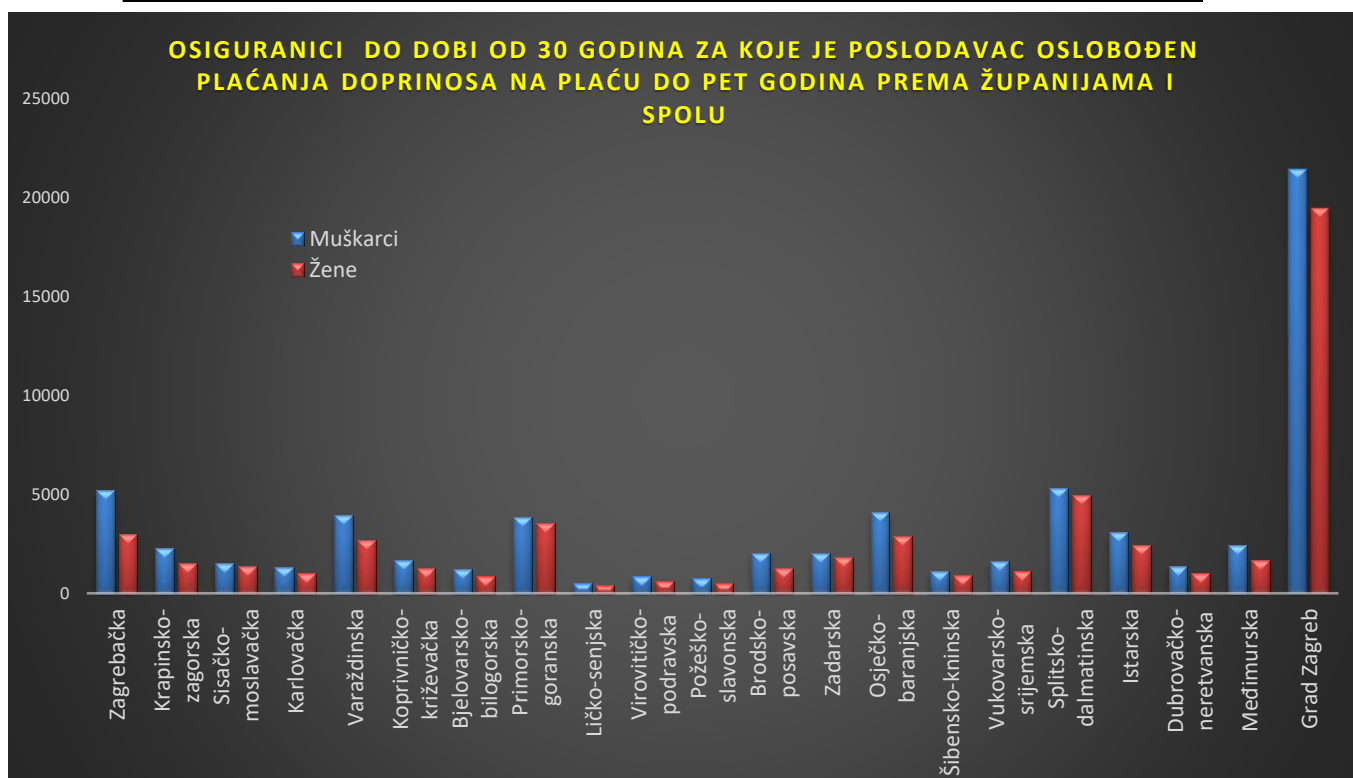
U slučaju zapošljavanja navedenih osoba ne postoji obveza obračunavanja i plaćanja doprinosa na osnovicu, i to: doprinosa za zdravstveno osiguranje (15%), doprinosa za zaštitu zdravlja na radu (0,5%) i doprinosa za zapošljavanje (1,7%), i to u trajanju do pet godina.

OSIGURANICI DO DOBI OD 30 GODINA ZA KOJE JE POSLODAVAC OSLOBOĐEN PLAĆANJA DOPRINOSA NA PLAĆU DO PET GODINA PREMA ŽUPANIJAMA I SPOLU

Tablica 8.

Stanje: 31. srpnja 2019.

Red. br.	Županija	Muškarci	Žene	Ukupno
0	1	2	3	4
1.	Zagrebačka	5205	2978	8183
2.	Krapinsko-zagorska	2270	1509	3779
3.	Sisačko-moslavačka	1493	1360	2853
4.	Karlovačka	1329	1011	2340
5.	Varaždinska	3951	2696	6647
6.	Koprivničko-križevačka	1668	1276	2944
7.	Bjelovarsko-bilogorska	1232	864	2096
8.	Primorsko-goranska	3836	3557	7393
9.	Ličko-senjska	511	408	919
10.	Virovitičko-podravska	862	620	1482
11.	Požeško-slavonska	759	513	1272
12.	Brodsko-posavska	2039	1272	3311
13.	Zadarska	1997	1806	3803
14.	Osječko-baranjska	4067	2861	6928
15.	Šibensko-kninska	1112	908	2020
16.	Vukovarsko-srijemska	1604	1126	2730
17.	Splitsko-dalmatinska	5304	4962	10266
18.	Istarska	3082	2414	5496
19.	Dubrovačko-neretvanska	1351	1029	2380
20.	Međimurska	2425	1656	4081
21.	Grad Zagreb	21435	19452	40887
UKUPNO		67532	54278	121810



Poslodavac koji od 1. siječnja 2015. zaposli radnika mlađeg od 30 godina za tog je radnika oslobođen plaćanja doprinosa na plaću do pet godina.

Pretpostavka za korištenje olakšice ispunjenje je sljedećih kumulativnih uvjeta: da je na dan prijave na mirovinsko i zdravstveno osiguranje, tj. na dan početka radnog odnosa radnik mlađi od 30 godina (može imati najviše 29 godina, 11 mjeseci i 29 dana); da se radnika zapošljava na neodređeno vrijeme, na puno ili nepuno radno vrijeme, te da radnik nije bio ranije zaposlen kod istog poslodavca na neodređeno vrijeme, ali nije smetnja ako je bio zaposlen na određeno vrijeme ni ako je kod odnosnog poslodavca bio na stručnom osposobljavanju bez zasnivanja radnog odnosa.

U slučaju zapošljavanja navedenih osoba ne postoji obveza obračunavanja i plaćanja doprinosa na osnovicu, i to: doprinosa za zdravstveno osiguranje (15%), doprinosa za zaštitu zdravlja na radu (0,5%) i doprinosa za zapošljavanje (1,7%), i to u trajanju do pet godina.