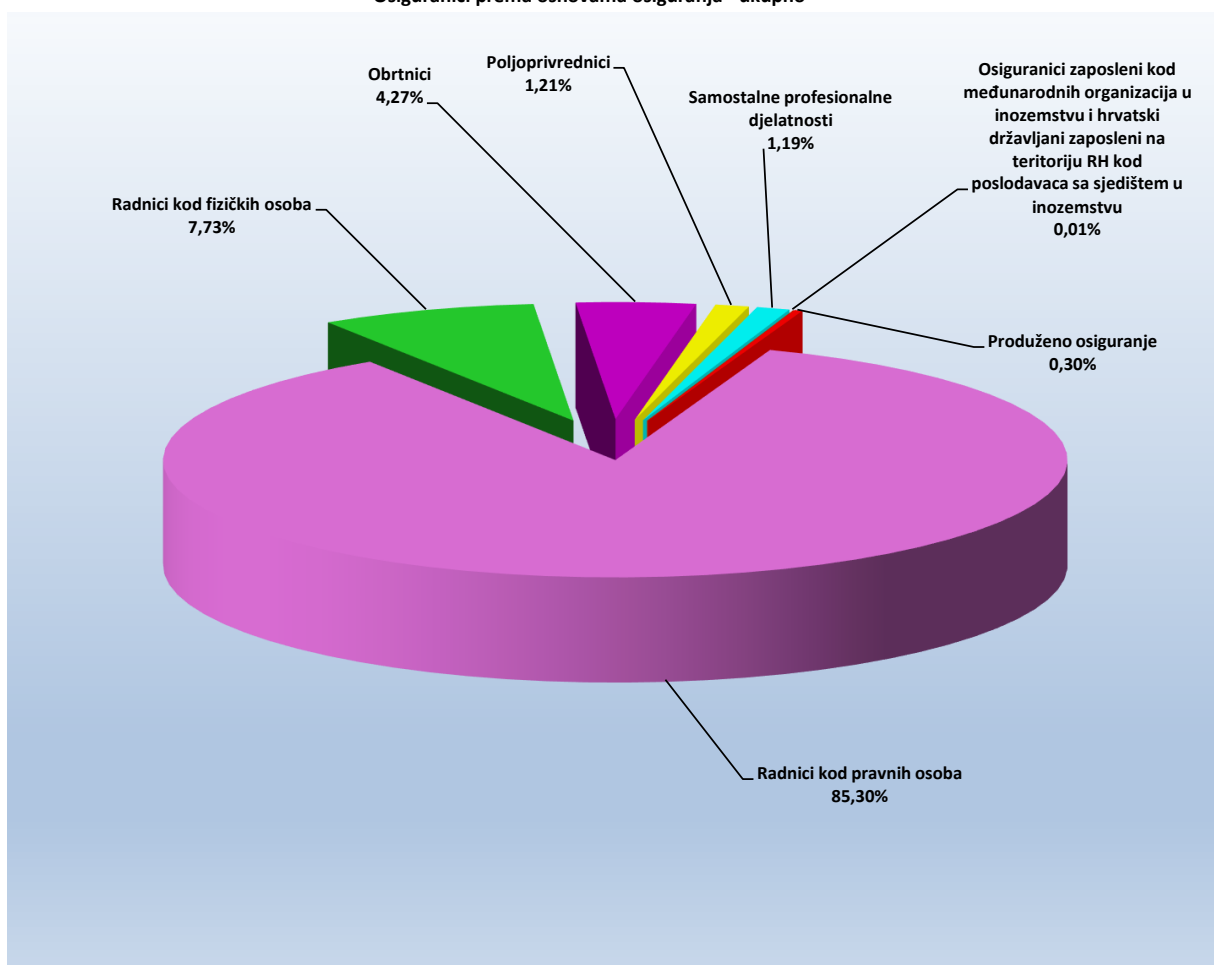


OSIGURANICI PREMA OSNOVAMA OSIGURANJA I SPOLU

Tablica 1.

Red. br.	Osnove osiguranja	Stanje 31. kolovoza 2019.		
		Muškarci	Žene	Ukupno
0	1	2	3	4
1.	Radnici kod pravnih osoba	708083	652851	1360934
2.	Radnici kod fizičkih osoba	62095	61253	123348
3.	Obrtnici	45077	23104	68181
4.	Poljoprivrednici	12958	6269	19227
5.	Samostalne profesionalne djelatnosti	11678	7273	18951
6.	Osiguranci zaposleni kod međunarodnih organizacija u inozemstvu i hrvatski državljani zaposleni na teritoriju RH kod poslodavaca sa sjedištem u inozemstvu	80	5	85
7.	Produženo osiguranje	2229	2491	4720
UKUPNO		842200	753246	1595446

Osiguranci prema osnovama osiguranja - ukupno



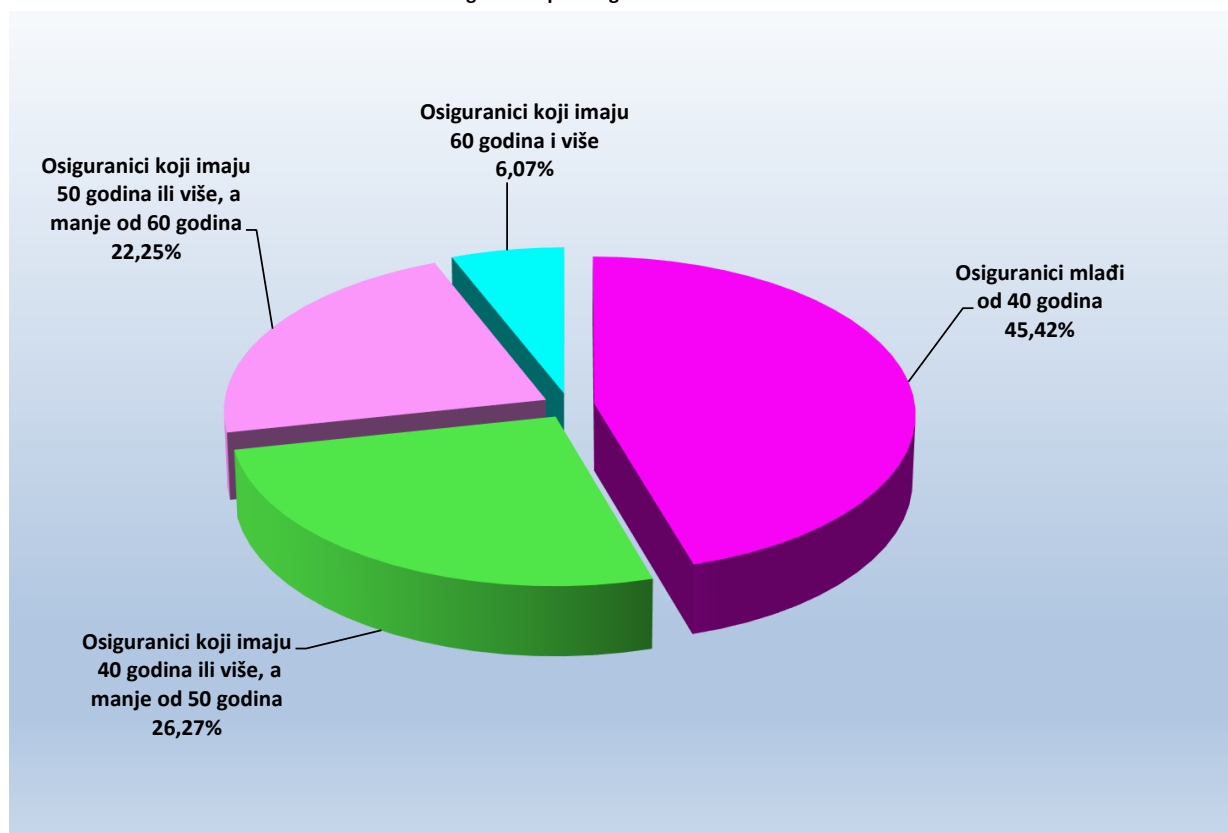
OSIGURANICI PREMA OSNOVAMA OSIGURANJA I GODINAMA ŽIVOTA

Tablica 2.

Stanje: 31. kolovoza 2019.

Red. br.	Osnove osiguranja	Osiguranici mlađi od 40 godina	Osiguranici koji imaju 40 godina ili više, a manje od 50 godina	Osiguranici koji imaju 50 godina ili više, a manje od 60 godina	Osiguranici koji imaju 60 godina i više	Ukupno
0	1	2	3	4	5	6
1.	Radnici kod pravnih osoba	617342	360098	304455	79039	1360934
2.	Radnici kod fizičkih osoba	71743	27284	19375	4946	123348
3.	Obrtnici	23583	21027	17364	6207	68181
4.	Poljoprivrednici	5315	4662	6383	2867	19227
5.	Samostalne profesionalne djelatnosti	5965	4893	5104	2989	18951
6.	Osiguranici zaposleni kod međunarodnih organizacija u inozemstvu i hrvatski državljani zaposleni na teritoriju RH kod poslodavaca sa sjedištem u inozemstvu	16	15	23	31	85
7.	Produženo osiguranje	609	1174	2203	734	4720
UKUPNO		724573	419153	354907	96813	1595446

Struktura osiguranika prema godinama života



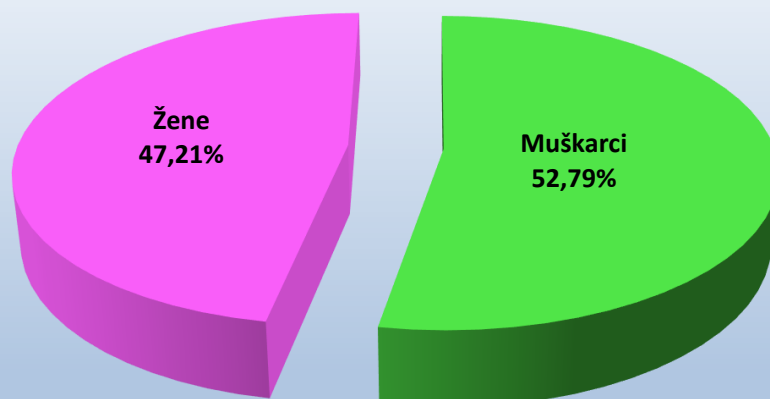
OSIGURANICI PREMA DJELATNOSTI I SPOLU

Tablica 3.

Stanje: 31. kolovoza 2019.

Red. br.	Područja	Nacionalna klasifikacija djelatnosti - NKD 2007.	Muškarci	Žene	Ukupno
0	1	2	3	4	5
1.	A	Poljoprivreda, šumarstvo i ribarstvo	38657	18134	56791
2.	B	Rudarstvo i vađenje	3629	488	4117
3.	C	Prerađivačka industrija	156191	91008	247199
4.	D	Opskrba el. energijom, plinom, parom i klimatizacija	11184	3294	14478
5.	E	Opskrba vodom; uklanjanje otpadnih voda, gospodarenje otpadom te djelatnosti sanacije okoliša	18426	5248	23674
6.	F	Građevinarstvo	100892	13343	114235
7.	G	Trgovina na veliko i na malo; popravak motornih vozila i motocikala	116086	131024	247110
8.	H	Prijevoz i skladištenje	65925	18467	84392
9.	I	Djelatnosti pružanja smještaja te pripreme i usluživanja hrane	62162	69339	131501
10.	J	Informacije i komunikacije	29593	16527	46120
11.	K	Financijske djelatnosti i djelatnosti osiguranja	14442	29479	43921
12.	L	Poslovanje nekretninama	8454	5653	14107
13.	M	Stručne, znanstvene i tehničke djelatnosti	45716	46991	92707
14.	N	Administrativne i pomoćne uslužne djelatnosti	30777	24776	55553
15.	O	Javna uprava i obrana; obvezno socijalno osiguranje	64044	61329	125373
16.	P	Obrazovanje	23667	84120	107787
17.	Q	Djelatnost zdravstvene zaštite i socijalne skrbi	22939	86245	109184
18.	R	Umjetnost, zabava i rekreacija	14596	16678	31274
19.	S	Ostale uslužne djelatnosti	13592	28378	41970
20.	T	Djelatnost kućanstva kao poslodavca; djelatnost kućanstva koja proizvode različitu robu i obavljaju različite usluge za vlastite potrebe	391	1862	2253
21.	U	Djelatnost izvanteritorijalnih organizacija i tijela	152	202	354
22.		Nepoznate - neprevedene šifre djelatnosti	685	661	1346
UKUPNO			842200	753246	1595446

Struktura osiguranika prema spolu

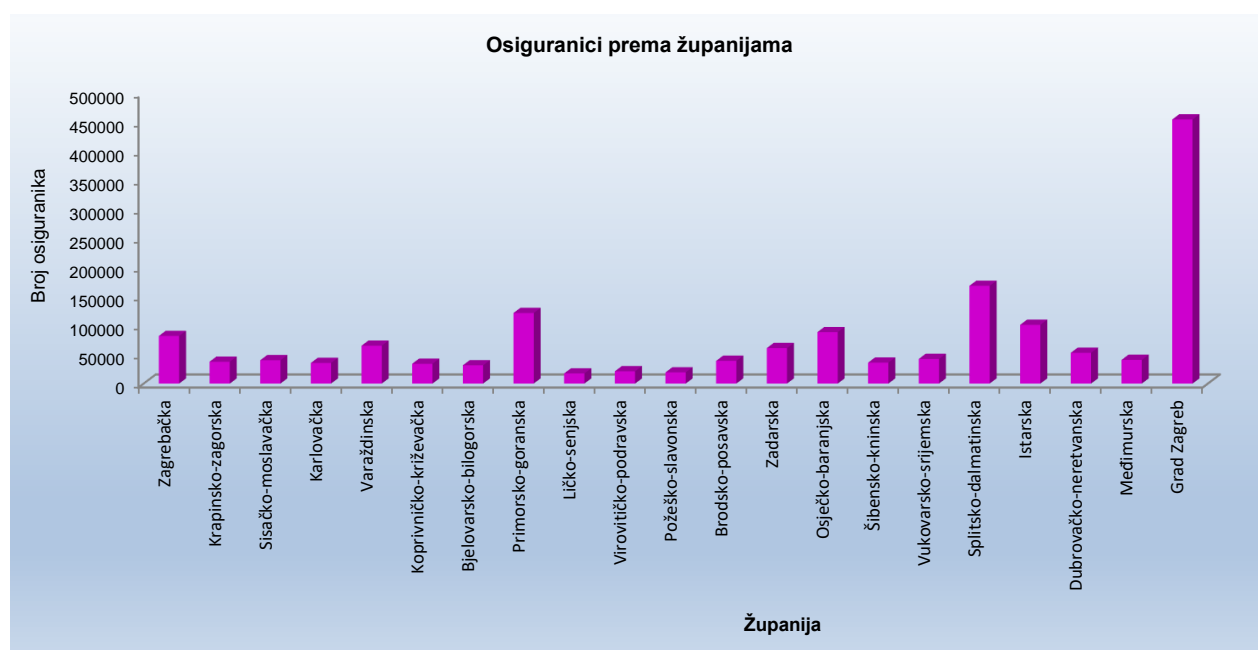


OSIGURANICI PREMA ŽUPANIJAMA I OSNOVAMA OSIGURANJA

Tablica 4.

Stanje: 31. kolovoza 2019.

Redni broj	Županija	Osnove osiguranja							Proizvedeno osiguranje	Ukupno
		Radnici kod pravnih osoba	Radnici kod fizičkih osoba	Obrtnici	Poljoprivrednici	Samostalne profesionalne djelatnosti	Osiguranci zaposleni kod međ. org. u inozemstvu i hrvatski državljani zaposleni na teritoriju RH kod poslodavaca sa sjedištem u inozemstvu			
0	1	2	3	4	5	6	7	8	9	
1.	Zagrebačka	68646	7163	4258	1310	618		1	286	82282
2.	Krapinsko-zagorska	30640	4383	2121	282	221		0	85	37732
3.	Sisačko-moslavačka	33965	3477	1675	841	312		1	116	40387
4.	Karlovačka	29729	3664	1511	411	267		1	96	35679
5.	Varaždinska	56394	5455	2232	803	405		1	157	65447
6.	Koprivničko-križevačka	28179	2194	1148	2351	276		1	123	34272
7.	Bjelovarsko-bilogorska	25706	2579	978	1923	316		1	96	31599
8.	Primorsko-goranska	101399	10399	6727	258	2562		29	517	121891
9.	Ličko-senjska	13921	2126	882	410	94		1	67	17501
10.	Virovitičko-podravsk	15897	2618	878	1631	162		0	57	21243
11.	Požeško-slavonska	15936	1773	838	515	233		1	67	19363
12.	Brodsko-posavska	32402	3973	1705	823	302		1	85	39291
13.	Zadarska	48400	7270	3565	521	1329		6	288	61379
14.	Osječko-baranjska	76289	6224	3471	1964	720		3	191	88862
15.	Šibensko-kninska	28851	4064	2582	221	415		3	62	36198
16.	Vukovarsko-srijemska	34784	3941	1878	1620	294		2	88	42607
17.	Splitsko-dalmatinska	136277	18518	8928	737	3755		9	657	168881
18.	Istarska	80734	12285	6395	758	956		4	373	101505
19.	Dubrovačko-neretvanska	42814	5468	3093	431	1110		1	245	53162
20.	Međimurska	36323	2343	1075	902	196		0	88	40927
21.	Grad Zagreb	423648	13431	12241	515	4408		19	976	455238
UKUPNO		1360934	123348	68181	19227	18951		85	4720	1595446

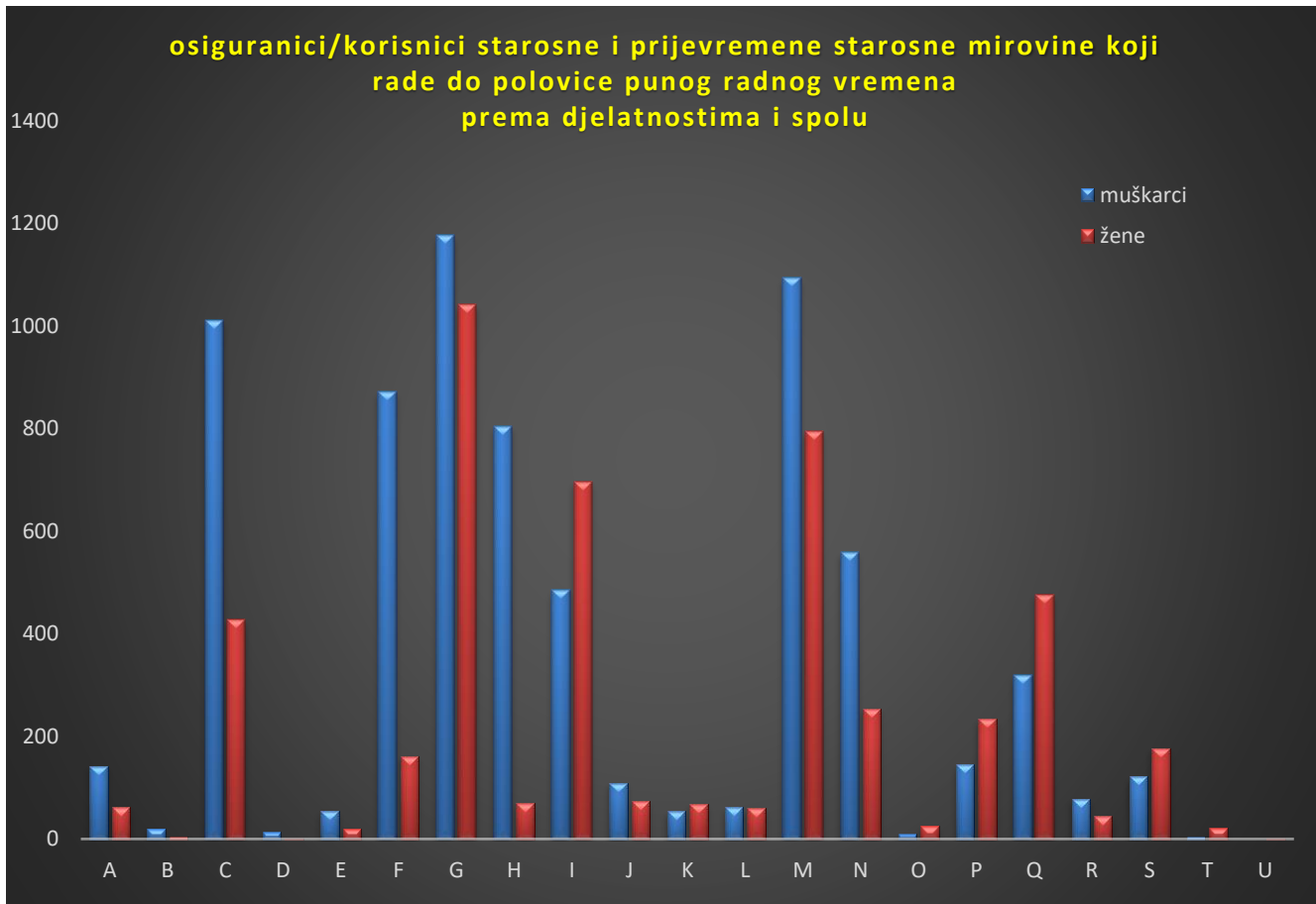


OSIGURANICI/KORISNICI STAROSNE I PRIJEVREMENE STAROSNE MIROVINE KOJI RADE DO POLOVICE PUNOG RADNOG VREMENA PREMA DJELATNOSTIMA I SPOLU

Tablica 5.

Stanje: 31. kolovoza 2019.

Red. br.	Područja	Nacionalna klasifikacija djelatnosti - NKD 2007.	Muškarci	Žene	Ukupno
0	1	2	3	4	5
1.	A	Poljoprivreda, šumarstvo i ribarstvo	142	61	203
2.	B	Rudarstvo i vađenje	20	4	24
3.	C	Prerađivačka industrija	1011	428	1439
4.	D	Opskrba el. energijom, plinom, parom i klimatizacija	13	2	15
5.	E	Opskrba vodom; uklanjanje otpadnih voda, gospodarenje otpadom te djelatnosti sanacije okoliša	55	20	75
6.	F	Građevinarstvo	872	161	1033
7.	G	Trgovina na veliko i na malo; popravak motornih vozila i motocikala	1177	1041	2218
8.	H	Prijevoz i skladištenje	804	69	873
9.	I	Djelatnosti pružanja smještaja te pripreme i usluživanja hrane	484	696	1180
10.	J	Informacije i komunikacije	109	74	183
11.	K	Financijske djelatnosti i djelatnosti osiguranja	54	68	122
12.	L	Poslovanje nekretninama	62	60	122
13.	M	Stručne, znanstvene i tehničke djelatnosti	1094	795	1889
14.	N	Administrativne i pomoćne uslužne djelatnosti	558	254	812
15.	O	Javna uprava i obrana; obvezno socijalno osiguranje	9	25	34
16.	P	Obrazovanje	145	233	378
17.	Q	Djelatnost zdravstvene zaštite i socijalne skrbi	319	476	795
18.	R	Umjetnost, zabava i rekreacija	78	44	122
19.	S	Ostale uslužne djelatnosti	121	177	298
20.	T	Djelatnost kućanstva kao poslodavca; djelatnost kućanstva koja proizvode različitu robu i obavljaju različite usluge za vlastite potrebe	4	21	25
21.	U	Djelatnost izvanteritorijalnih organizacija i tijela	0	2	2
22.		Nepoznate - neprevedene šifre djelatnosti	2	5	7
UKUPNO			7133	4716	11849

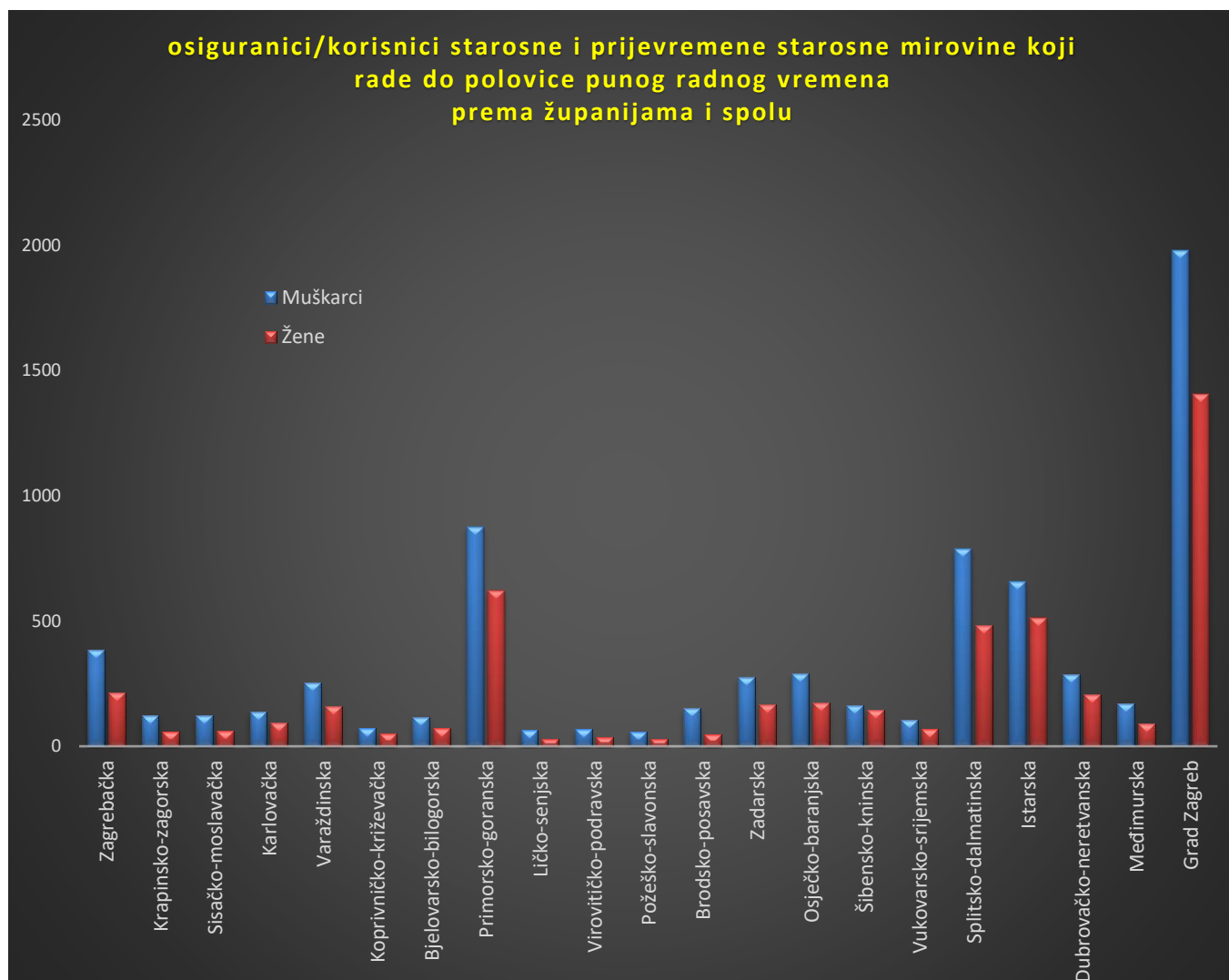


OSIGURANICI/KORISNICI STAROSNE I PRIJEVREMENE STAROSNE MIROVINE KOJI RADE DO POLOVICE PUNOG RADNOG VREMENA PREMA ŽUPANIJAMA I SPOLU

Tablica 6.

Stanje: 31. kolovoza 2019.

Red. br.	Županija	Muškarci	Žene	Ukupno
0	1	2	3	4
1.	Zagrebačka	383	213	596
2.	Krapinsko-zagorska	122	59	181
3.	Sisačko-moslavačka	121	61	182
4.	Karlovačka	139	92	231
5.	Varaždinska	253	161	414
6.	Koprivničko-križevačka	70	51	121
7.	Bjelovarsko-bilogorska	116	70	186
8.	Primorsko-goranska	876	619	1495
9.	Ličko-senjska	64	29	93
10.	Virovitičko-podravska	68	35	103
11.	Požeško-slavonska	58	30	88
12.	Brodsko-posavska	152	48	200
13.	Zadarska	275	167	442
14.	Osječko-baranjska	289	173	462
15.	Šibensko-kninska	162	144	306
16.	Vukovarsko-srijemska	106	69	175
17.	Splitsko-dalmatinska	787	481	1268
18.	Istarska	655	513	1168
19.	Dubrovačko-neretvanska	288	205	493
20.	Međimurska	169	90	259
21.	Grad Zagreb	1980	1406	3386
UKUPNO		7133	4716	11849



OSIGURANICI DO DOBI OD 30 GODINA ZA KOJE JE POSLODAVAC OSLOBOĐEN PLAĆANJA DOPRINOSA NA PLAĆU DO PET GODINA PREMA DJELATNOSTIMA I SPOLU

Tablica 7.

Stanje: 31. kolovoza 2019.

Red. br.	Područja	Nacionalna klasifikacija djelatnosti - NKD 2007.	Muškarci	Žene	Ukupno
0	1	2	3	4	5
1.	A	Poljoprivreda, šumarstvo i ribarstvo	1550	712	2262
2.	B	Rudarstvo i vađenje	101	17	118
3.	C	Prerađivačka industrija	15175	6523	21698
4.	D	Opskrba el. energijom, plinom, parom i klimatizacija	835	263	1098
5.	E	Opskrba vodom; uklanjanje otpadnih voda, gospodarenje otpadom te djelatnosti sanacije okoliša	801	242	1043
6.	F	Građevinarstvo	7556	1090	8646
7.	G	Trgovina na veliko i na malo; popravak motornih vozila i motocikala	11723	11050	22773
8.	H	Prijevoz i skladištenje	4067	1306	5373
9.	I	Djelatnosti pružanja smještaja te pripreme i usluživanja hrane	5778	5996	11774
10.	J	Informacije i komunikacije	5205	2572	7777
11.	K	Financijske djelatnosti i djelatnosti osiguranja	900	1759	2659
12.	L	Poslovanje nekretninama	566	354	920
13.	M	Stručne, znanstvene i tehničke djelatnosti	4588	5202	9790
14.	N	Administrativne i pomoćne uslužne djelatnosti	2307	1597	3904
15.	O	Javna uprava i obrana; obvezno socijalno osiguranje	2415	1930	4345
16.	P	Obrazovanje	460	1639	2099
17.	Q	Djelatnost zdravstvene zaštite i socijalne skrbi	2519	7722	10241
18.	R	Umjetnost, zabava i rekreacija	798	1223	2021
19.	S	Ostale uslužne djelatnosti	971	3472	4443
20.	T	Djelatnost kućanstva kao poslodavca; djelatnost kućanstva koja proizvode različitu robu i obavljaju različite usluge za vlastite potrebe	17	108	125
21.	U	Djelatnost izvanteritorijalnih organizacija i tijela	3	5	8
22.		Nepoznate - neprevedene šifre djelatnosti	24	24	48
UKUPNO			68359	54806	123165



Poslodavac koji od 1. siječnja 2015. zaposli radnika mlađeg od 30 godina za tog je radnika oslobođen plaćanja doprinosa na plaću do pet godina.

Pretpostavka za korištenje olakšice ispunjenje je sljedećih kumulativnih uvjeta: da je na dan prijave na mirovinsko i zdravstveno osiguranje, tj. na dan početka radnog odnosa radnik mlađi od 30 godina (može imati najviše 29 godina, 11 mjeseci i 29 dana); da se radnika zapošljava na neodređeno vrijeme, na puno ili nepuno radno vrijeme, te da radnik nije bio ranije zaposlen kod istog poslodavca na neodređeno vrijeme, ali nije smetnja ako je bio zaposlen na određeno vrijeme ni ako je kod odnosnog poslodavca bio na stručnom osposobljavanju bez zasnivanja radnog odnosa.

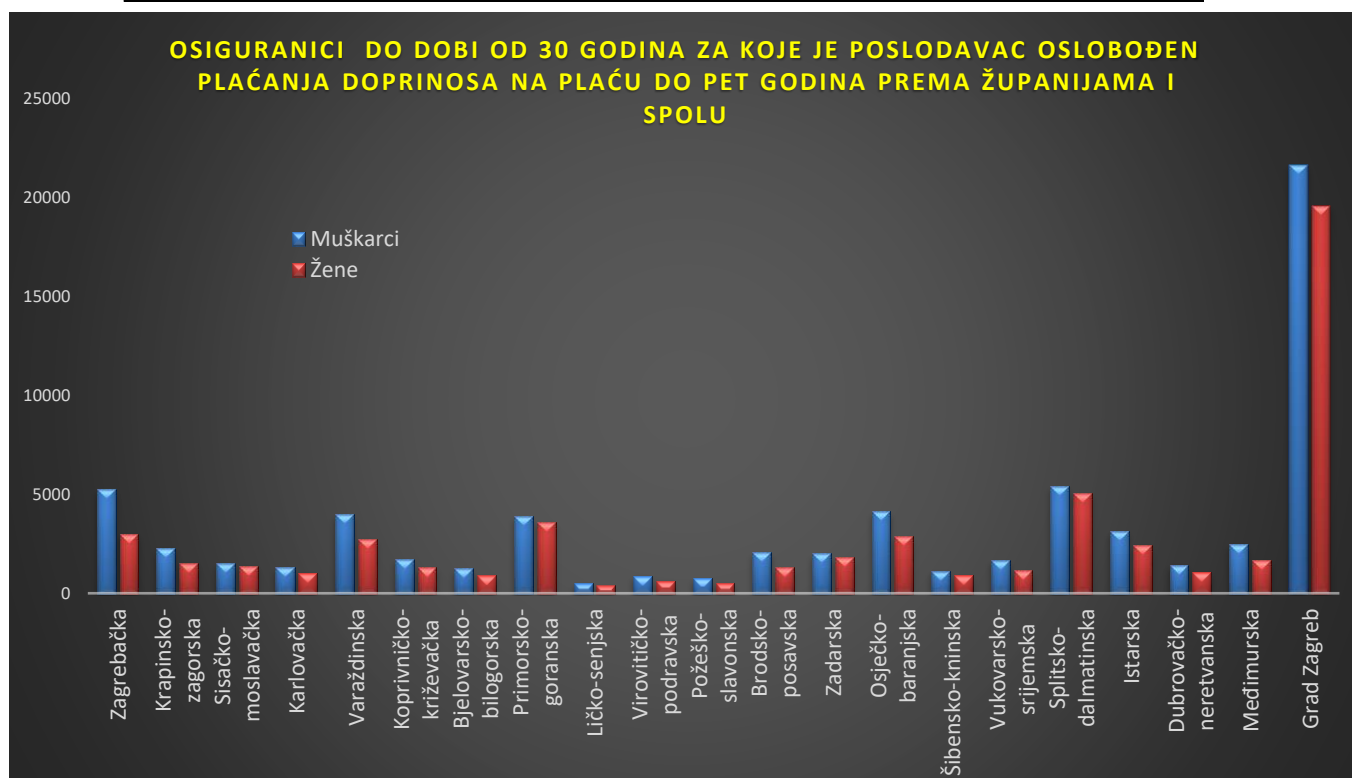
U slučaju zapošljavanja navedenih osoba ne postoji obveza obračunavanja i plaćanja doprinosa na osnovicu, i to doprinosa za zdravstveno osiguranje (16,5%) u trajanju do pet godina.

OSIGURANICI DO DOBI OD 30 GODINA ZA KOJE JE POSLODAVAC OSLOBOĐEN PLAĆANJA DOPRINOSA NA PLAĆU DO PET GODINA PREMA ŽUPANIJAMA I SPOLU

Tablica 8.

Stanje: 31. kolovoza 2019.

Red. br.	Županija	Muškarci	Žene	Ukupno
0	1	2	3	4
1.	Zagrebačka	5269	3001	8270
2.	Krapinsko-zagorska	2289	1523	3812
3.	Sisačko-moslavačka	1514	1382	2896
4.	Karlovačka	1316	1022	2338
5.	Varaždinska	3977	2733	6710
6.	Koprivničko-križevačka	1689	1284	2973
7.	Bjelovarsko-bilogorska	1243	879	2122
8.	Primorsko-goranska	3896	3597	7493
9.	Ličko-senjska	505	392	897
10.	Virovitičko-podravska	871	621	1492
11.	Požeško-slavonska	763	516	1279
12.	Brodsko-posavska	2065	1293	3358
13.	Zadarska	2025	1816	3841
14.	Osječko-baranjska	4120	2882	7002
15.	Šibensko-kninska	1129	909	2038
16.	Vukovarsko-srijemska	1644	1156	2800
17.	Splitsko-dalmatinska	5398	5046	10444
18.	Istarska	3123	2438	5561
19.	Dubrovačko-neretvanska	1422	1074	2496
20.	Međimurska	2456	1673	4129
21.	Grad Zagreb	21645	19569	41214
UKUPNO		68359	54806	123165



Poslodavac koji od 1. siječnja 2015. zaposli radnika mlađeg od 30 godina za tog je radnika oslobođen plaćanja doprinosa na plaću do pet godina.

Pretpostavka za korištenje olakšice ispunjenje je sljedećih kumulativnih uvjeta: da je na dan prijave na mirovinsko i zdravstveno osiguranje, tj. na dan početka radnog odnosa **radnik mlađi od 30 godina** (može imati najviše 29 godina, 11 mjeseci i 29 dana); da se radnika zapošljava na neodređeno vrijeme, na puno ili nepuno radno vrijeme, te da radnik nije bio ranije zaposlen kod istog poslodavca na neodređeno vrijeme, ali nije smetnja ako je bio zaposlen na određeno vrijeme ni ako je kod odnosnog poslodavca bio na stručnom osposobljavanju bez zasnivanja radnog odnosa.

U slučaju zapošljavanja navedenih osoba ne postoji obveza obračunavanja i plaćanja doprinosa na osnovicu, i to doprinosa za zdravstveno osiguranje (16,5%) u trajanju **do pet godina**.