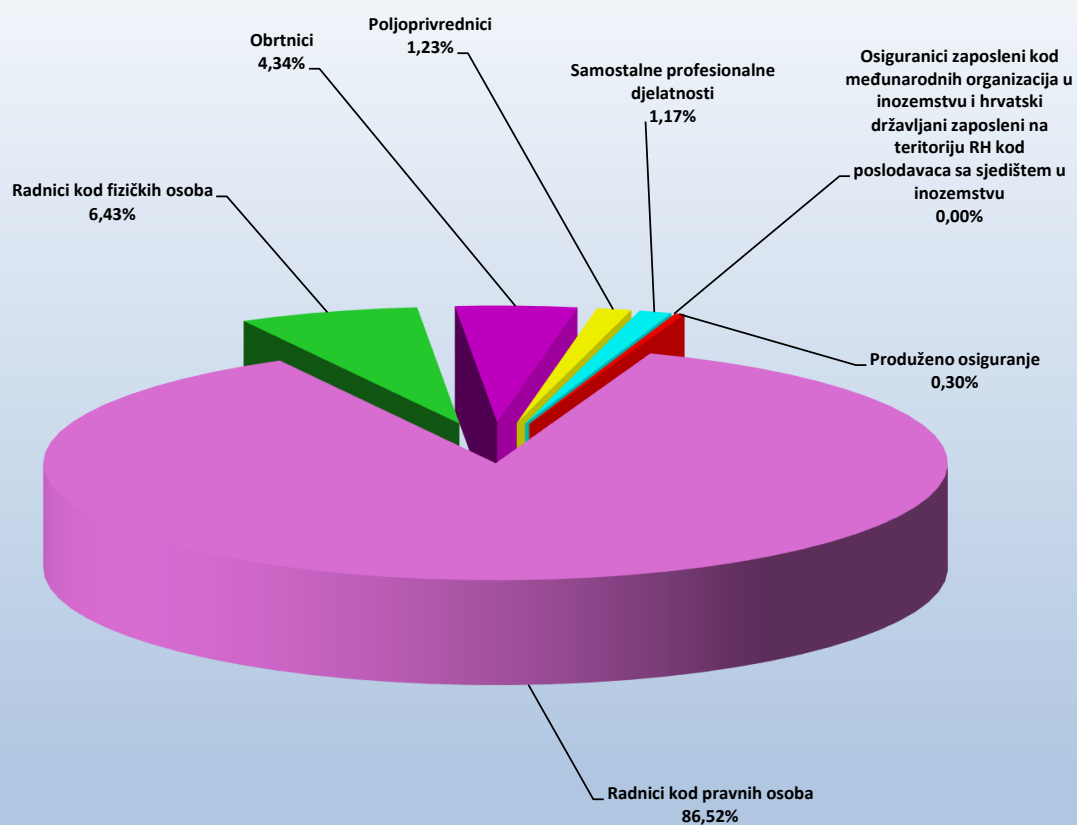


OSIGURANICI PREMA KATEGORIJAMA OSIGURANJA I SPOLU

Tablica 1.

Red. br.	Kategorije osiguranja	Stanje 31. ožujka 2021.		
		Muškarci	Žene	Ukupno
0	1	2	3	4
1.	Radnici kod pravnih osoba	698147	640317	1338464
2.	Radnici kod fizičkih osoba	50570	48898	99468
3.	Obrtnici	44194	22878	67072
4.	Poljoprivrednici	12959	6142	19101
5.	Samostalne profesionalne djelatnosti	11241	6829	18070
6.	Osiguranci zaposleni kod međunarodnih organizacija u inozemstvu i hrvatski državljani zaposleni na teritoriju RH kod poslodavaca sa sjedištem u inozemstvu	70	5	75
7.	Produženo osiguranje	2194	2493	4687
UKUPNO		819375	727562	1546937



Osiguranci prema kategorijama osiguranja - ukupno

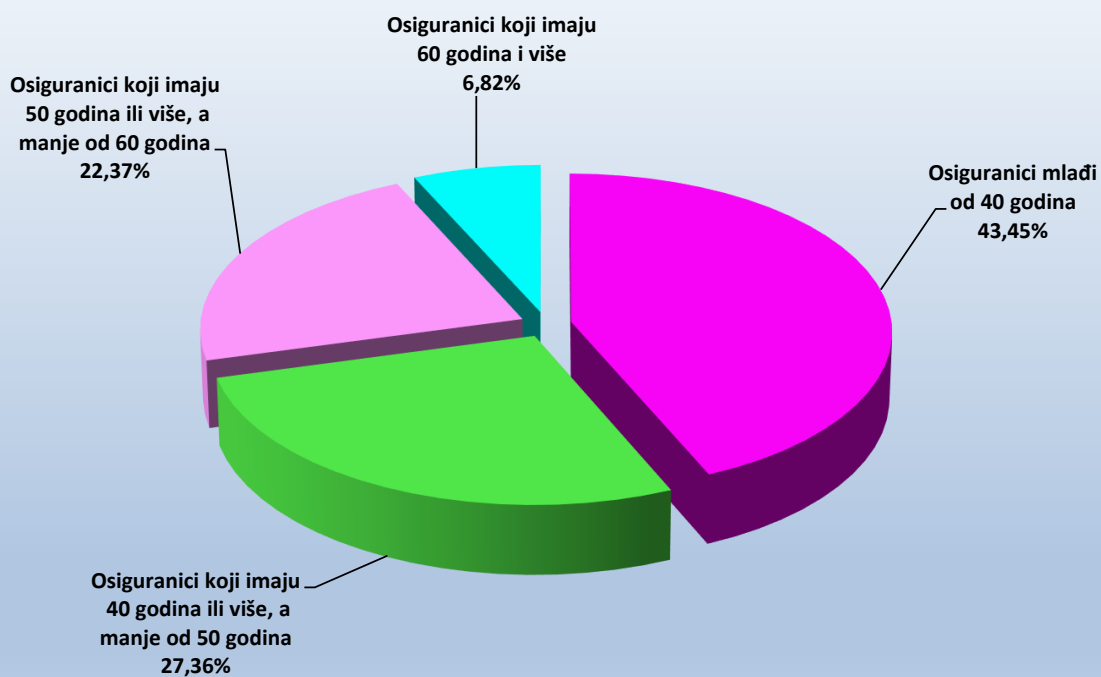
OSIGURANICI PREMA KATEGORIJAMA OSIGURANJA I GODINAMA ŽIVOTA

Tablica 2.

Stanje: 31. ožujka 2021.

Red. br.	Kategorije osiguranja	Osiguranici mlađi od 40 godina	Osiguranici koji imaju 40 godina ili više, a manje od 50 godina	Osiguranici koji imaju 50 godina ili više, a manje od 60 godina	Osiguranici koji imaju 60 godina i više	Ukupno
0	1	2	3	4	5	6
1.	Radnici kod pravnih osoba	583562	366842	299900	88160	1338464
2.	Radnici kod fizičkih osoba	54550	23997	16444	4477	99468
3.	Obrtnici	22482	21581	16716	6293	67072
4.	Poljoprivrednici	5598	4681	6187	2635	19101
5.	Samostalne profesionalne djelatnosti	5383	4930	4650	3107	18070
6.	Osiguranici zaposleni kod međunarodnih organizacija u inozemstvu i hrvatski državljani zaposleni na teritoriju RH kod poslodavaca sa sjedištem u inozemstvu	14	14	19	28	75
7.	Produženo osiguranje	588	1182	2143	774	4687
UKUPNO		672177	423227	346059	105474	1546937

Struktura osiguranika prema godinama života



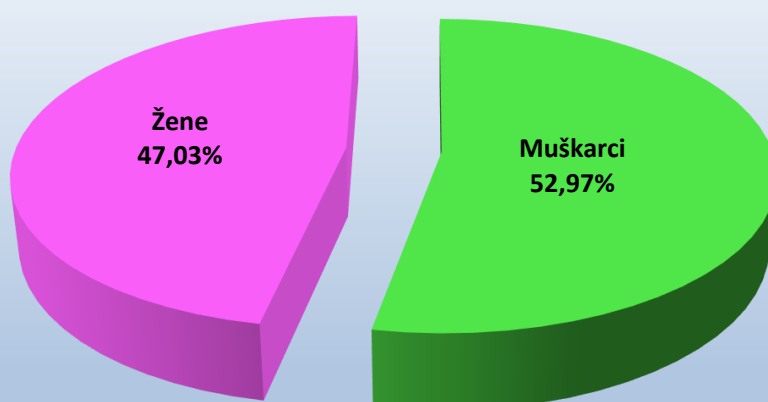
OSIGURANICI PREMA DJELATNOSTI I SPOLU

Tablica 3.

Stanje: 31. ožujka 2021.

Red. br.	Područja	Nacionalna klasifikacija djelatnosti - NKD 2007.	Muškarci	Žene	Ukupno
0	1	2	3	4	5
1.	A	Poljoprivreda, šumarstvo i ribarstvo	38764	18022	56786
2.	B	Rudarstvo i vađenje	3455	440	3895
3.	C	Prerađivačka industrija	154983	88286	243269
4.	D	Opskrba el. energijom, plinom, parom i klimatizacija	11527	3403	14930
5.	E	Opskrba vodom; uklanjanje otpadnih voda, gospodarenje otpadom te djelatnosti sanacije okoliša	17832	5107	22939
6.	F	Građevinarstvo	112006	13609	125615
7.	G	Trgovina na veliko i na malo; popravak motornih vozila i motocikala	112038	124558	236596
8.	H	Prijevoz i skladištenje	62208	17236	79444
9.	I	Djelatnosti pružanja smještaja te pripreme i usluživanja hrane	39850	45023	84873
10.	J	Informacije i komunikacije	32568	17953	50521
11.	K	Financijske djelatnosti i djelatnosti osiguranja	14277	28867	43144
12.	L	Poslovanje nekretninama	8334	5201	13535
13.	M	Stručne, znanstvene i tehničke djelatnosti	47037	47498	94535
14.	N	Administrativne i pomoćne uslužne djelatnosti	27234	22345	49579
15.	O	Javna uprava i obrana; obvezno socijalno osiguranje	61310	59708	121018
16.	P	Obrazovanje	25348	94776	120124
17.	Q	Djelatnost zdravstvene zaštite i socijalne skrbi	23428	88677	112105
18.	R	Umjetnost, zabava i rekreacija	13513	15790	29303
19.	S	Ostale uslužne djelatnosti	12508	28831	41339
20.	T	Djelatnost kućanstva kao poslodavca; djelatnost kućanstva koja proizvode različitu robu i obavljaju različite usluge za vlastite potrebe	336	1415	1751
21.	U	Djelatnost izvanteritorijalnih organizacija i tijela	140	211	351
22.		Nepoznate - neprevedene šifre djelatnosti	679	606	1285
UKUPNO			819375	727562	1546937

Struktura osiguranika prema spolu

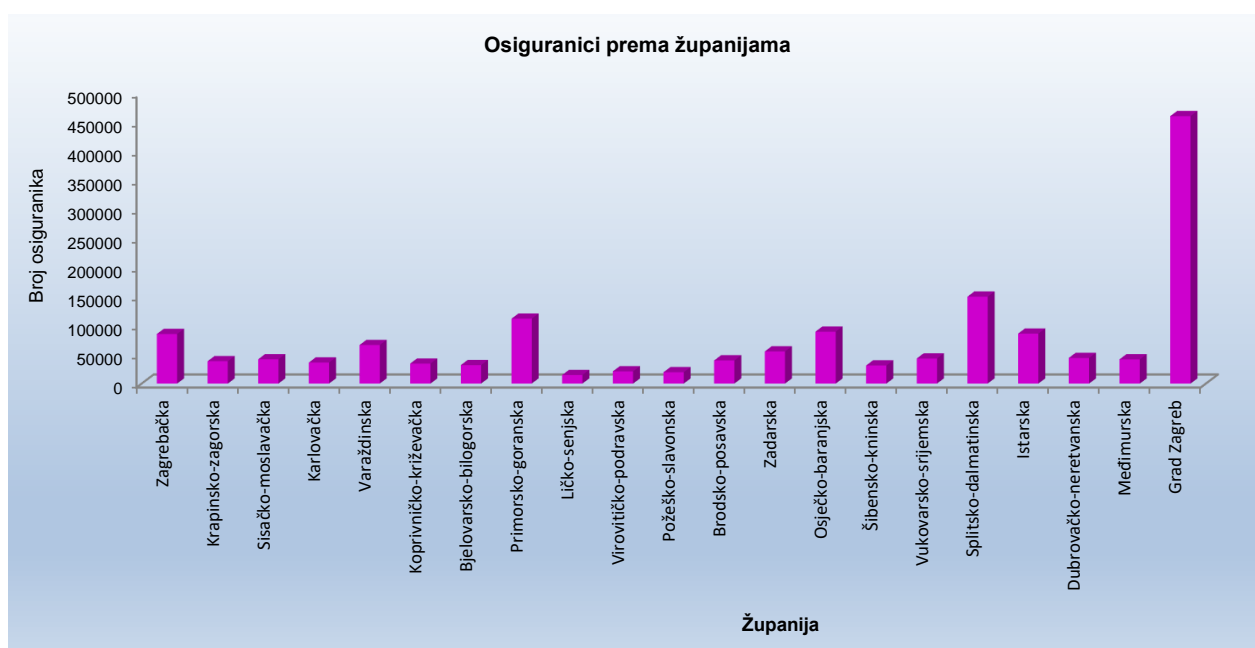


OSIGURANICI PREMA ŽUPANIJAMA I KATEGORIJAMA OSIGURANJA

Tablica 4.

Stanje: 31. ožujka 2021.

Redni broj	Županija	Kategorije osiguranja							Ukupno
		Radnici kod pravnih osoba	Radnici kod fizičkih osoba	Obrtnici	Poljoprivrednici	Samostalne profesionalne djelatnosti	Osiguranci zaposleni kod međ. org. u inozemstvu i hrvatski državljani zaposleni na teritoriju RH kod poslodavaca sa sjedištem u inozemstvu	Proizvedeno osiguranje	
0	1	2	3	4	5	6	7	8	9
1.	Zagrebačka	72171	6919	4451	1217	609		288	85657
2.	Krapinsko-zagorska	31652	4202	2248	267	222		89	38680
3.	Sisačko-moslavačka	35528	3355	1837	861	300		116	41998
4.	Karlovačka	30668	3404	1565	407	266		94	36404
5.	Varaždinska	57784	5193	2344	745	385		141	66592
6.	Koprivničko-križevačka	28515	2184	1287	2171	244		99	34501
7.	Bjelovarsko-bilogorska	26001	2674	1005	1846	266		88	31881
8.	Primorsko-goranska	95394	7121	6408	292	2420		513	112174
9.	Ličko-senjska	12105	1385	737	453	81		65	14827
10.	Virovitičko-podravska	16041	2368	932	1592	134		63	21130
11.	Požeško-slavonska	16107	1788	869	547	213		73	19598
12.	Brodsko-posavska	33342	3727	1774	860	241		72	40017
13.	Zadarska	45349	5017	3063	630	1225		308	55597
14.	Osječko-baranjska	77098	5994	3772	1950	678		190	89683
15.	Šibensko-kninska	25768	2596	2109	293	417		81	31266
16.	Vukovarsko-srijemska	35509	3876	1961	1683	284		77	43392
17.	Splitsko-dalmatinska	125759	11846	7572	750	3547		666	150147
18.	Istarska	70187	7728	6302	747	923		392	86280
19.	Dubrovačko-neretvanska	36528	3270	2700	447	1064		246	44257
20.	Međimurska	37494	2213	1111	839	196		79	41932
21.	Grad Zagreb	429464	12608	13025	504	4355		947	460924
UKUPNO		1338464	99468	67072	19101	18070		75	1546937



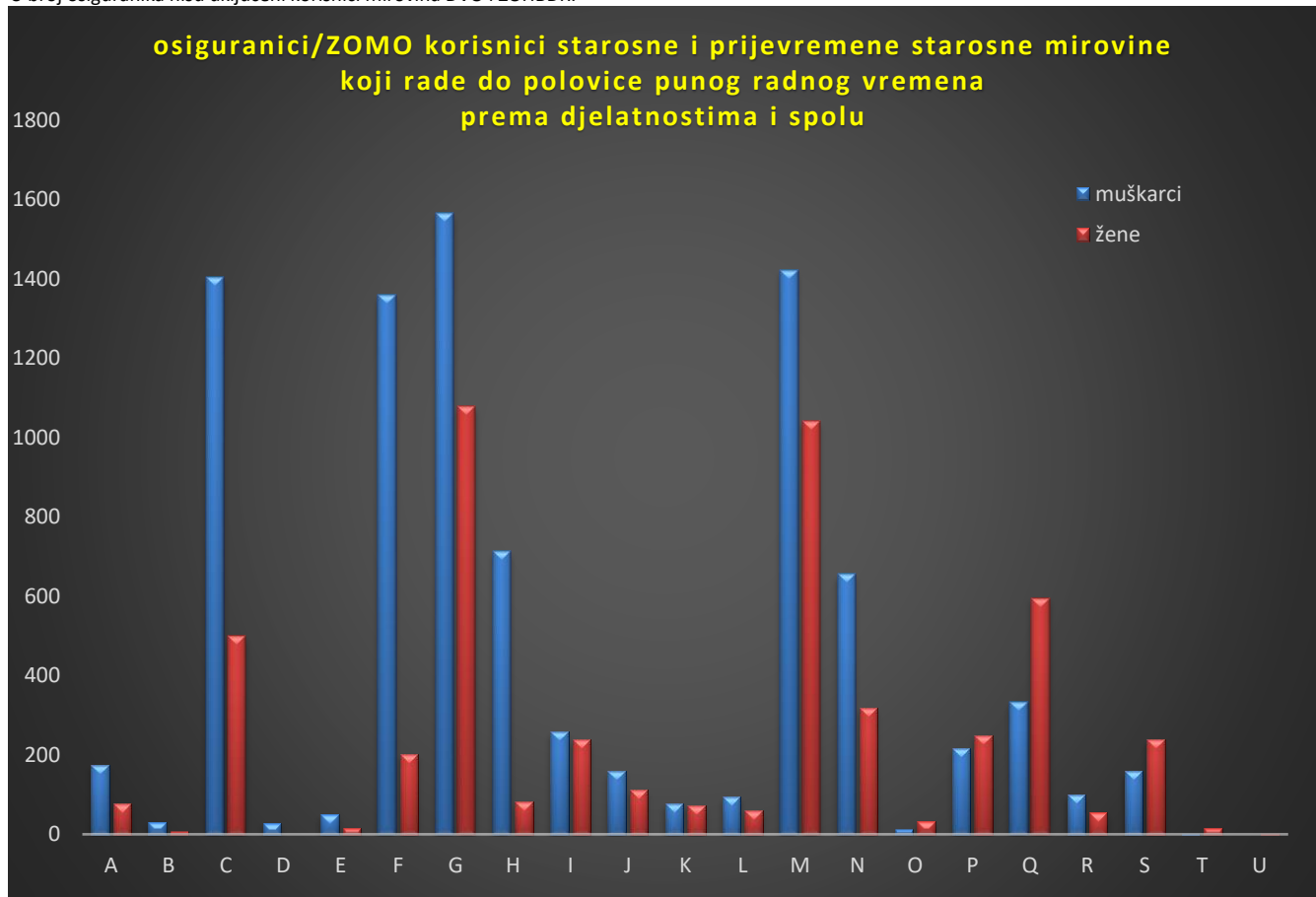
OSIGURANICI/ZOMO KORISNICI STAROSNE I PRIJEVREMENE STAROSNE MIROVINE KOJI RADE DO POLOVICE PUNOG RADNOG VREMENA PREMA DJELATNOSTIMA I SPOLU

Tablica 5.

Stanje: 31. ožujka 2021.

Red. br.	Područja	Nacionalna klasifikacija djelatnosti - NKD 2007.	Muškarci	Žene	Ukupno
0	1	2	3	4	5
1.	A	Poljoprivreda, šumarstvo i ribarstvo	173	76	249
2.	B	Rudarstvo i vađenje	31	7	38
3.	C	Prerađivačka industrija	1404	499	1903
4.	D	Opskrba el. energijom, plinom, parom i klimatizacija	28	1	29
5.	E	Opskrba vodom; uklanjanje otpadnih voda, gospodarenje otpadom te djelatnosti sanacije okoliša	50	16	66
6.	F	Građevinarstvo	1359	200	1559
7.	G	Trgovina na veliko i na malo; popravak motornih vozila i motocikala	1564	1078	2642
8.	H	Prijevoz i skladištenje	713	82	795
9.	I	Djelatnosti pružanja smještaja te pripreme i usluživanja hrane	258	238	496
10.	J	Informacije i komunikacije	159	111	270
11.	K	Financijske djelatnosti i djelatnosti osiguranja	77	73	150
12.	L	Poslovanje nekretninama	94	60	154
13.	M	Stručne, znanstvene i tehničke djelatnosti	1421	1041	2462
14.	N	Administrativne i pomoćne uslužne djelatnosti	655	318	973
15.	O	Javna uprava i obrana; obvezno socijalno osiguranje	12	33	45
16.	P	Obrazovanje	215	248	463
17.	Q	Djelatnost zdravstvene zaštite i socijalne skrbi	334	594	928
18.	R	Umjetnost, zabava i rekreacija	100	55	155
19.	S	Ostale uslužne djelatnosti	159	239	398
20.	T	Djelatnost kućanstva kao poslodavca; djelatnost kućanstva koja proizvode različitu robu i obavljaju različite usluge za vlastite potrebe	3	16	19
21.	U	Djelatnost izvanteritorijalnih organizacija i tijela	0	2	2
22.		Nepoznate - neprevedene šifre djelatnosti	2	2	4
UKUPNO			8811	4989	13800

U broj osiguranika nisu uključeni korisnici mirovina DVO i ZOHBDR.



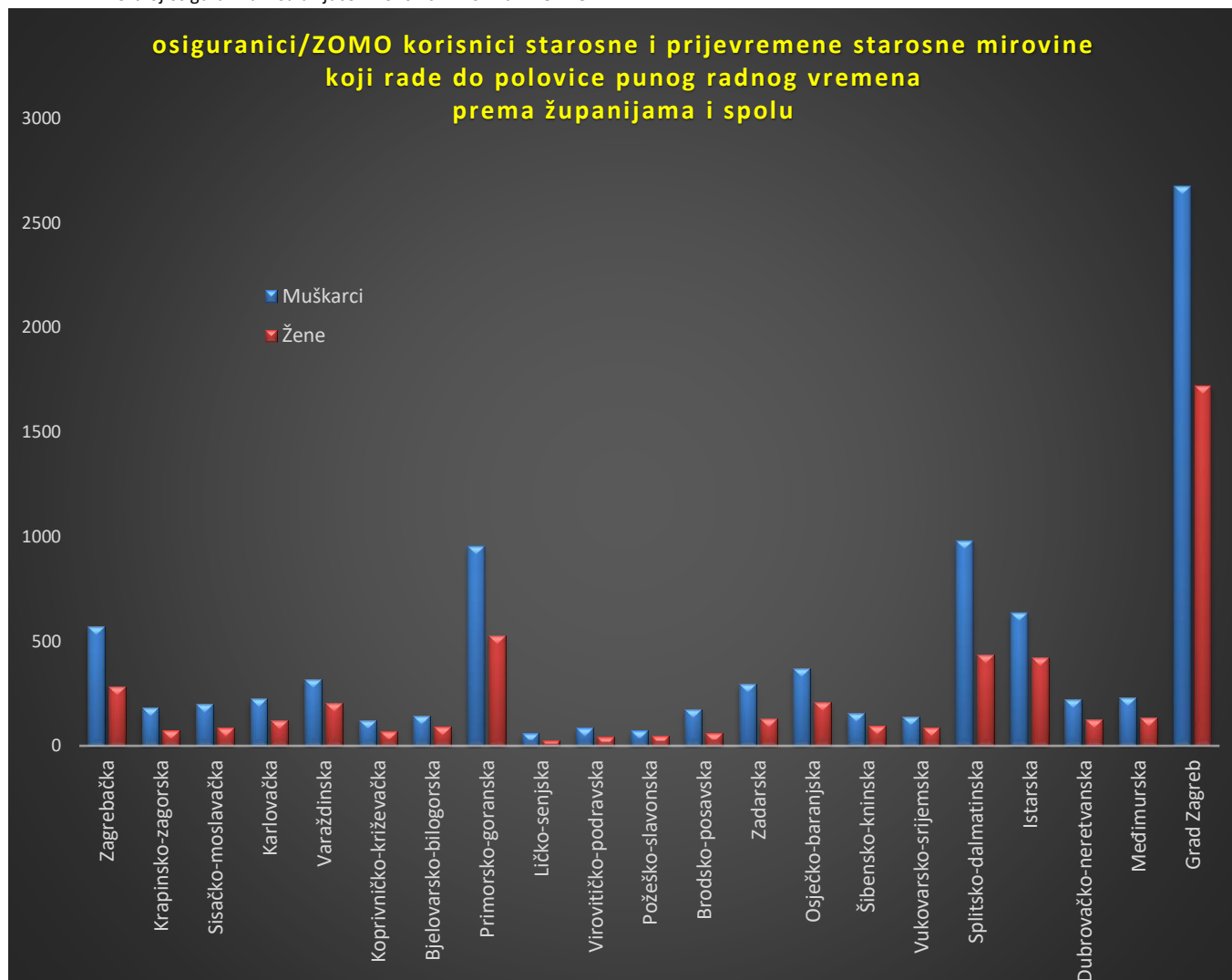
OSIGURANICI/ZOMO KORISNICI STAROSNE I PRIJEVREMENE STAROSNE MIROVINE KOJI RADE DO POLOVICE PUNOG RADNOG VREMENA PREMA ŽUPANIJAMA I SPOLU

Tablica 6.

Stanje: 31. ožujka 2021.

Red. br.	Županija	Muškarci	Žene	Ukupno
0	1	2	3	4
1.	Zagrebačka	570	284	854
2.	Krapinsko-zagorska	181	75	256
3.	Sisačko-moslavačka	200	86	286
4.	Karlovačka	226	120	346
5.	Varaždinska	319	204	523
6.	Koprivničko-križevačka	124	69	193
7.	Bjelovarsko-bilogorska	142	93	235
8.	Primorsko-goranska	952	526	1478
9.	Ličko-senjska	61	26	87
10.	Virovitičko-podravska	84	41	125
11.	Požeško-slavonska	73	46	119
12.	Brodsko-posavska	175	62	237
13.	Zadarska	296	129	425
14.	Osječko-baranjska	371	208	579
15.	Šibensko-kninska	154	96	250
16.	Vukovarsko-srijemska	140	89	229
17.	Splitsko-dalmatinska	979	435	1414
18.	Istarska	636	420	1056
19.	Dubrovačko-neretvanska	221	128	349
20.	Međimurska	232	133	365
21.	Grad Zagreb	2675	1719	4394
UKUPNO		8811	4989	13800

U broj osiguranika nisu uključeni korisnici mirovina DVO i ZOHBDR.



OSIGURANICI DO DOBI OD 30 GODINA ZA KOJE JE POSLODAVAC OSLOBOĐEN PLAĆANJA DOPRINOSA NA PLAĆU DO PET GODINA PREMA DJELATNOSTIMA I SPOLU

Tablica 7.

Stanje: 31. ožujka 2021.

Red. br.	Područja	Nacionalna klasifikacija djelatnosti - NKD 2007.	Muškarci	Žene	Ukupno
0	1	2	3	4	5
1.	A	Poljoprivreda, šumarstvo i ribarstvo	1998	896	2894
2.	B	Rudarstvo i vađenje	179	23	202
3.	C	Prerađivačka industrija	17258	7493	24751
4.	D	Opskrba el. energijom, plinom, parom i klimatizacija	1051	301	1352
5.	E	Opskrba vodom; uklanjanje otpadnih voda, gospodarenje otpadom te djelatnosti sanacije okoliša	910	281	1191
6.	F	Građevinarstvo	9664	1411	11075
7.	G	Trgovina na veliko i na malo; popravak motornih vozila i motocikala	13301	12982	26283
8.	H	Prijevoz i skladištenje	5248	1616	6864
9.	I	Djelatnosti pružanja smještaja te pripreme i usluživanja hrane	5593	6214	11807
10.	J	Informacije i komunikacije	6782	3489	10271
11.	K	Financijske djelatnosti i djelatnosti osiguranja	1086	2080	3166
12.	L	Poslovanje nekretninama	604	406	1010
13.	M	Stručne, znanstvene i tehničke djelatnosti	5369	6100	11469
14.	N	Administrativne i pomoćne uslužne djelatnosti	2267	1741	4008
15.	O	Javna uprava i obrana; obvezno socijalno osiguranje	2962	2462	5424
16.	P	Obrazovanje	548	2237	2785
17.	Q	Djelatnost zdravstvene zaštite i socijalne skrbi	3350	9949	13299
18.	R	Umjetnost, zabava i rekreacija	924	1416	2340
19.	S	Ostale uslužne djelatnosti	1088	3859	4947
20.	T	Djelatnost kućanstva kao poslodavca; djelatnost kućanstva koja proizvode različitu robu i obavljaju različite usluge za vlastite potrebe	20	116	136
21.	U	Djelatnost izvanteritorijalnih organizacija i tijela	11	11	22
22.		Nepoznate - neprevedene šifre djelatnosti	30	24	54
UKUPNO			80243	65107	145350



Poslodavac koji od 1. siječnja 2015. zaposli radnika mlađeg od 30 godina za tog je radnika oslobođen plaćanja doprinosa na plaću do pet godina.

Pretpostavka za korištenje olakšice ispunjenje je sljedećih kumulativnih uvjeta: da je na dan prijave na mirovinsko i zdravstveno osiguranje, tj. na dan početka radnog odnosa radnik mlađi od 30 godina (može imati najviše 29 godina, 11 mjeseci i 29 dana); da se radnika zapošljava na neodređeno vrijeme, na puno ili nepuno radno vrijeme, te da radnik nije bio ranije zaposlen kod istog poslodavca na neodređeno vrijeme, ali nije smetnja ako je bio zaposlen na određeno vrijeme ni ako je kod odnosnog poslodavca bio na stručnom osposobljavanju bez zasnivanja radnog odnosa.

U slučaju zapošljavanja navedenih osoba ne postoji obveza obračunavanja i plaćanja doprinosa na osnovicu, i to doprinosa za zdravstveno osiguranje (16,5%) u trajanju do pet godina.

OSIGURANICI DO DOBI OD 30 GODINA ZA KOJE JE POSLODAVAC OSLOBOĐEN PLAĆANJA DOPRINOSA NA PLAĆU DO PET GODINA PREMA ŽUPANIJAMA I SPOLU

Tablica 8.

Stanje: 31. ožujka 2021.

Red. br.	Županija	Muškarci	Žene	Ukupno
0	1	2	3	4
1.	Zagrebačka	6470	3641	10111
2.	Krapinsko-zagorska	2530	1742	4272
3.	Sisačko-moslavačka	1850	1655	3505
4.	Karlovačka	1531	1219	2750
5.	Varaždinska	4515	3263	7778
6.	Koprivničko-križevačka	1988	1502	3490
7.	Bjelovarsko-bilogorska	1503	1176	2679
8.	Primorsko-goranska	4424	4075	8499
9.	Ličko-senjska	560	432	992
10.	Virovitičko-podravska	1003	753	1756
11.	Požeško-slavonska	901	621	1522
12.	Brodsko-posavska	2425	1513	3938
13.	Zadarska	2314	2198	4512
14.	Osječko-baranjska	4994	3521	8515
15.	Šibensko-kninska	1269	1054	2323
16.	Vukovarsko-srijemska	1994	1560	3554
17.	Splitsko-dalmatinska	6356	5855	12211
18.	Istarska	3461	2762	6223
19.	Dubrovačko-neretvanska	1558	1213	2771
20.	Međimurska	2840	1943	4783
21.	Grad Zagreb	25757	23409	49166
UKUPNO		80243	65107	145350



Poslodavac koji od 1. siječnja 2015. zaposli radnika mlađeg od 30 godina za tog je radnika oslobođen plaćanja doprinosa na plaću do pet godina.

Pretpostavka za korištenje olakšice ispunjenje je sljedećih kumulativnih uvjeta: da je na dan prijave na mirovinsko i zdravstveno osiguranje, tj. na dan početka radnog odnosa radnik mlađi od 30 godina (može imati najviše 29 godina, 11 mjeseci i 29 dana); da se radnika zapošljava na neodređeno vrijeme, na puno ili nepuno radno vrijeme, te da radnik nije bio ranije zaposlen kod istog poslodavca na neodređeno vrijeme, ali nije smetnja ako je bio zaposlen na određeno vrijeme ni ako je kod odnosnog poslodavca bio na stručnom osposobljavanju bez zasnivanja radnog odnosa.

U slučaju zapošljavanja navedenih osoba ne postoji obveza obračunavanja i plaćanja doprinosa na osnovicu, i to doprinosa za zdravstveno osiguranje (16,5%) u trajanju do pet godina.