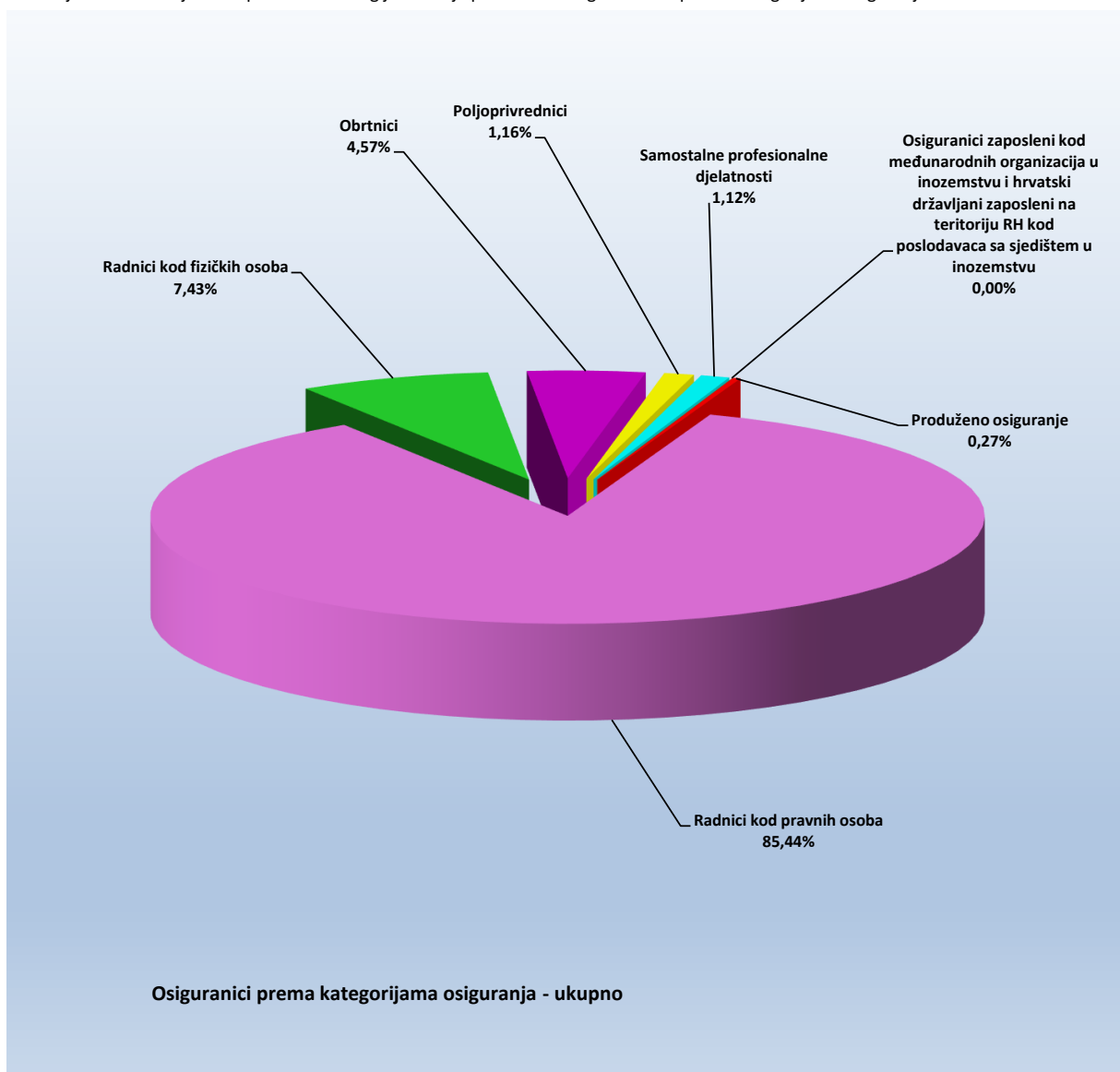


OSIGURANICI PREMA KATEGORIJAMA OSIGURANJA I SPOLU

Tablica 1.

| Red. br. | Kategorije osiguranja * | Stanje 31. srpnja 2021. | | |
|---------------|--|----------------------------|---------------|----------------|
| | | Muškarci | Žene | Ukupno |
| 0 | 1 | 2 | 3 | 4 |
| 1. | Radnici kod pravnih osoba | 715462 | 657235 | 1372697 |
| 2. | Radnici kod fizičkih osoba | 61055 | 58325 | 119380 |
| 3. | Obrtnici | 47948 | 25399 | 73347 |
| 4. | Poljoprivrednici | 12698 | 5922 | 18620 |
| 5. | Samostalne profesionalne djelatnosti | 11235 | 6802 | 18037 |
| 6. | Osiguranci zaposleni kod međunarodnih organizacija u inozemstvu i hrvatski državljani zaposleni na teritoriju RH kod poslodavaca sa sjedištem u inozemstvu | 51 | 10 | 61 |
| 7. | Produženo osiguranje | 2034 | 2357 | 4391 |
| UKUPNO | | 850483 | 756050 | 1606533 |

* U svibnju 2021. došlo je do dopune Metodologije vođenja podataka o osigurancima prema kategorijama osiguranja.



OSIGURANICI PREMA KATEGORIJAMA OSIGURANJA I GODINAMA ŽIVOTA

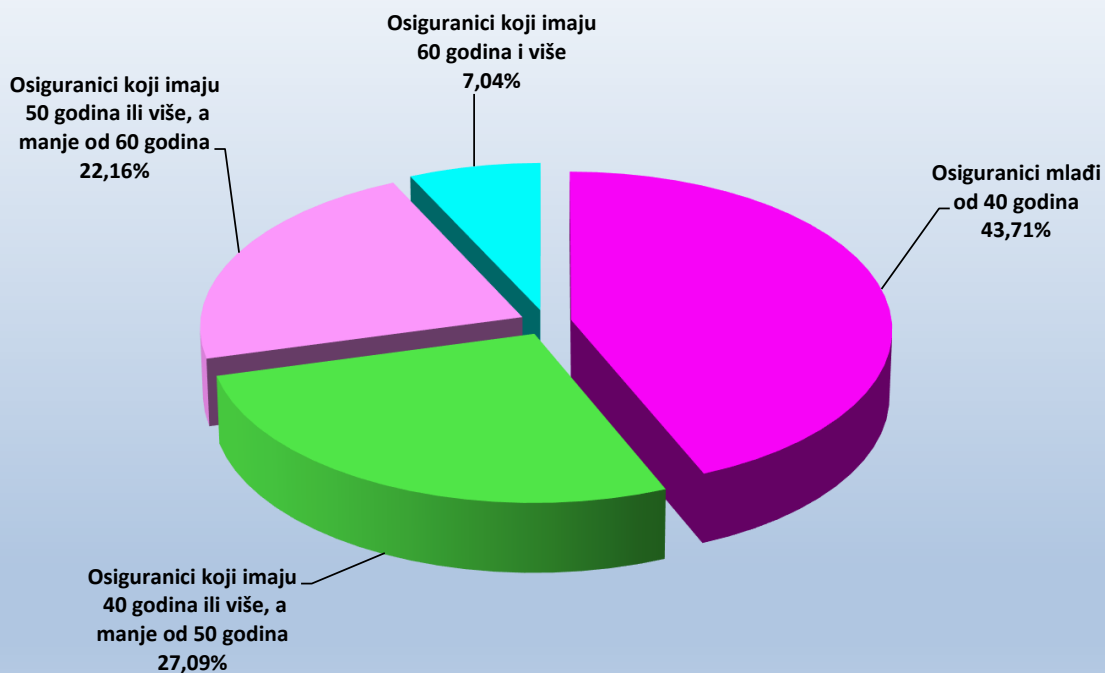
Tablica 2.

Stanje: 31. srpnja 2021.

| Red. br. | Kategorije osiguranja * | Osiguranci mlađi od 40 godina | Osiguranci koji imaju 40 godina ili više, a manje od 50 godina | Osiguranci koji imaju 50 godina ili više, a manje od 60 godina | Osiguranci koji imaju 60 godina i više | Ukupno |
|---------------|--|-------------------------------|--|--|--|----------------|
| 0 | 1 | 2 | 3 | 4 | 5 | 6 |
| 1. | Radnici kod pravnih osoba | 599901 | 373032 | 306083 | 93681 | 1372697 |
| 2. | Radnici kod fizičkih osoba | 66833 | 27799 | 19118 | 5630 | 119380 |
| 3. | Obrtnici | 24548 | 23545 | 18157 | 7097 | 73347 |
| 4. | Poljoprivrednici | 5166 | 4696 | 6128 | 2630 | 18620 |
| 5. | Samostalne profesionalne djelatnosti | 5289 | 4978 | 4545 | 3225 | 18037 |
| 6. | Osiguranci zaposleni kod međunarodnih organizacija u inozemstvu i hrvatski državljani zaposleni na teritoriju RH kod poslodavaca sa sjedištem u inozemstvu | 16 | 17 | 9 | 19 | 61 |
| 7. | Produženo osiguranje | 528 | 1101 | 1998 | 764 | 4391 |
| UKUPNO | | 702281 | 435168 | 356038 | 113046 | 1606533 |

* U svibnju 2021. došlo je do dopune Metodologije vođenja podataka o osigurancima prema kategorijama osiguranja.

Struktura osiguranika prema godinama života



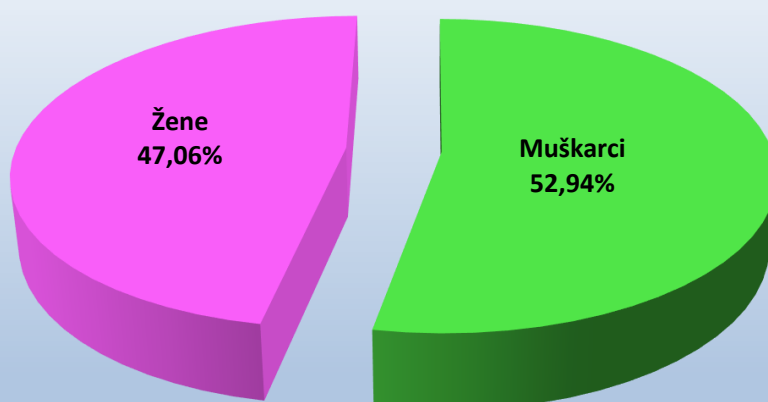
OSIGURANICI PREMA DJELATNOSTI I SPOLU

Tablica 3.

Stanje: 31. srpnja 2021.

| Red. br. | Područja | Nacionalna klasifikacija djelatnosti - NKD 2007. | Muškarci | Žene | Ukupno |
|---------------|----------|--|---------------|---------------|----------------|
| 0 | 1 | 2 | 3 | 4 | 5 |
| 1. | A | Poljoprivreda, šumarstvo i ribarstvo | 39306 | 18520 | 57826 |
| 2. | B | Rudarstvo i vađenje | 3453 | 451 | 3904 |
| 3. | C | Prerađivačka industrija | 156192 | 89957 | 246149 |
| 4. | D | Opskrba el. energijom, plinom, parom i klimatizacija | 11453 | 3423 | 14876 |
| 5. | E | Opskrba vodom; uklanjanje otpadnih voda, gospodarenje otpadom te djelatnosti sanacije okoliša | 18170 | 5216 | 23386 |
| 6. | F | Građevinarstvo | 111828 | 14373 | 126201 |
| 7. | G | Trgovina na veliko i na malo; popravak motornih vozila i motocikala | 115186 | 129702 | 244888 |
| 8. | H | Prijevoz i skladištenje | 64531 | 18164 | 82695 |
| 9. | I | Djelatnosti pružanja smještaja te pripreme i usluživanja hrane | 56551 | 62017 | 118568 |
| 10. | J | Informacije i komunikacije | 33395 | 18431 | 51826 |
| 11. | K | Financijske djelatnosti i djelatnosti osiguranja | 14108 | 28778 | 42886 |
| 12. | L | Poslovanje nekretninama | 8705 | 5698 | 14403 |
| 13. | M | Stručne, znanstvene i tehničke djelatnosti | 48169 | 48765 | 96934 |
| 14. | N | Administrativne i pomoćne uslužne djelatnosti | 30045 | 25366 | 55411 |
| 15. | O | Javna uprava i obrana; obvezno socijalno osiguranje | 62156 | 60698 | 122854 |
| 16. | P | Obrazovanje | 24278 | 87250 | 111528 |
| 17. | Q | Djelatnost zdravstvene zaštite i socijalne skrbi | 23831 | 89810 | 113641 |
| 18. | R | Umjetnost, zabava i rekreacija | 14385 | 16636 | 31021 |
| 19. | S | Ostale uslužne djelatnosti | 13512 | 30397 | 43909 |
| 20. | T | Djelatnost kućanstva kao poslodavca; djelatnost kućanstva koja proizvode različitu robu i obavljaju različite usluge za vlastite potrebe | 368 | 1550 | 1918 |
| 21. | U | Djelatnost izvanteritorijalnih organizacija i tijela | 147 | 211 | 358 |
| 22. | | Nepoznate - neprevedene šifre djelatnosti | 714 | 637 | 1351 |
| UKUPNO | | | 850483 | 756050 | 1606533 |

Struktura osiguranika prema spolu



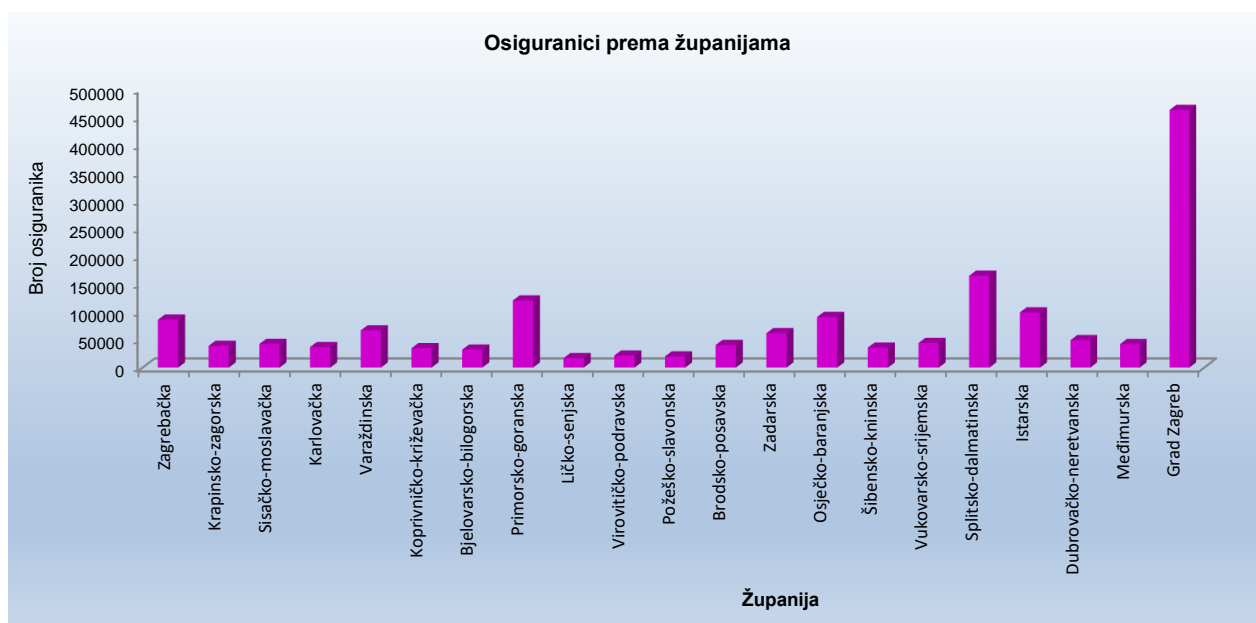
OSIGURANICI PREMA ŽUPANIJAMA I KATEGORIJAMA OSIGURANJA

Tablica 4.

Stanje: 31. srpnja 2021.

| Redni broj | Županija | Kategorije osiguranja * | | | | | | | Ukupno |
|---------------|------------------------|---------------------------|----------------------------|--------------|------------------|--------------------------------------|--|------------------------|----------------|
| | | Radnici kod pravnih osoba | Radnici kod fizičkih osoba | Obrtnici | Poljoprivrednici | Samostalne profesionalne djelatnosti | Osiguranci zaposleni kod međ. org. u inozemstvu i hrvatski državljani zaposleni na teritoriju RH kod poslodavaca sa sjedištem u inozemstvu | Proizvedeno osiguranje | |
| 0 | 1 | 2 | 3 | 4 | 5 | 6 | 7 | 8 | 9 |
| 1. | Zagrebačka | 72154 | 7130 | 4587 | 1154 | 610 | | 304 | 85942 |
| 2. | Krapinsko-zagorska | 31626 | 4432 | 2310 | 266 | 218 | | 91 | 38943 |
| 3. | Sisačko-moslavačka | 35496 | 3617 | 1894 | 853 | 292 | | 102 | 42254 |
| 4. | Karlovačka | 30717 | 3539 | 1600 | 411 | 266 | | 93 | 36626 |
| 5. | Varaždinska | 57587 | 5424 | 2415 | 722 | 374 | | 138 | 66660 |
| 6. | Koprivničko-križevačka | 28733 | 2340 | 1323 | 2078 | 249 | | 92 | 34817 |
| 7. | Bjelovarsko-bilogorska | 26197 | 2757 | 1027 | 1767 | 276 | | 87 | 32112 |
| 8. | Primorsko-goranska | 100026 | 9993 | 7223 | 277 | 2345 | | 458 | 120333 |
| 9. | Ličko-senjska | 13525 | 1935 | 870 | 459 | 84 | | 48 | 16921 |
| 10. | Virovitičko-podravska | 16217 | 2562 | 954 | 1566 | 137 | | 57 | 21493 |
| 11. | Požeško-slavonska | 16283 | 1909 | 892 | 549 | 201 | | 58 | 19893 |
| 12. | Brodsko-posavska | 33456 | 3963 | 1842 | 816 | 253 | | 68 | 40399 |
| 13. | Zadarska | 48777 | 7148 | 3737 | 629 | 1209 | | 256 | 61759 |
| 14. | Osječko-baranjska | 77620 | 6450 | 3938 | 1886 | 644 | | 175 | 90714 |
| 15. | Šibensko-kninska | 28177 | 4087 | 2637 | 288 | 429 | | 68 | 35687 |
| 16. | Vukovarsko-srijemska | 35767 | 4227 | 2015 | 1677 | 278 | | 93 | 44059 |
| 17. | Splitsko-dalmatinska | 134105 | 16640 | 9130 | 743 | 3637 | | 606 | 164869 |
| 18. | Istarska | 78404 | 11535 | 7046 | 740 | 924 | | 336 | 98986 |
| 19. | Dubrovačko-neretvanska | 39886 | 4507 | 3091 | 441 | 1057 | | 234 | 49217 |
| 20. | Međimurska | 37533 | 2284 | 1175 | 802 | 194 | | 85 | 42073 |
| 21. | Grad Zagreb | 430411 | 12901 | 13641 | 496 | 4360 | | 942 | 462776 |
| UKUPNO | | 1372697 | 119380 | 73347 | 18620 | 18037 | | 61 | 1606533 |

* U svibnju 2021. došlo je do dopune Metodologije vođenja podataka o osigurancima prema kategorijama osiguranja.



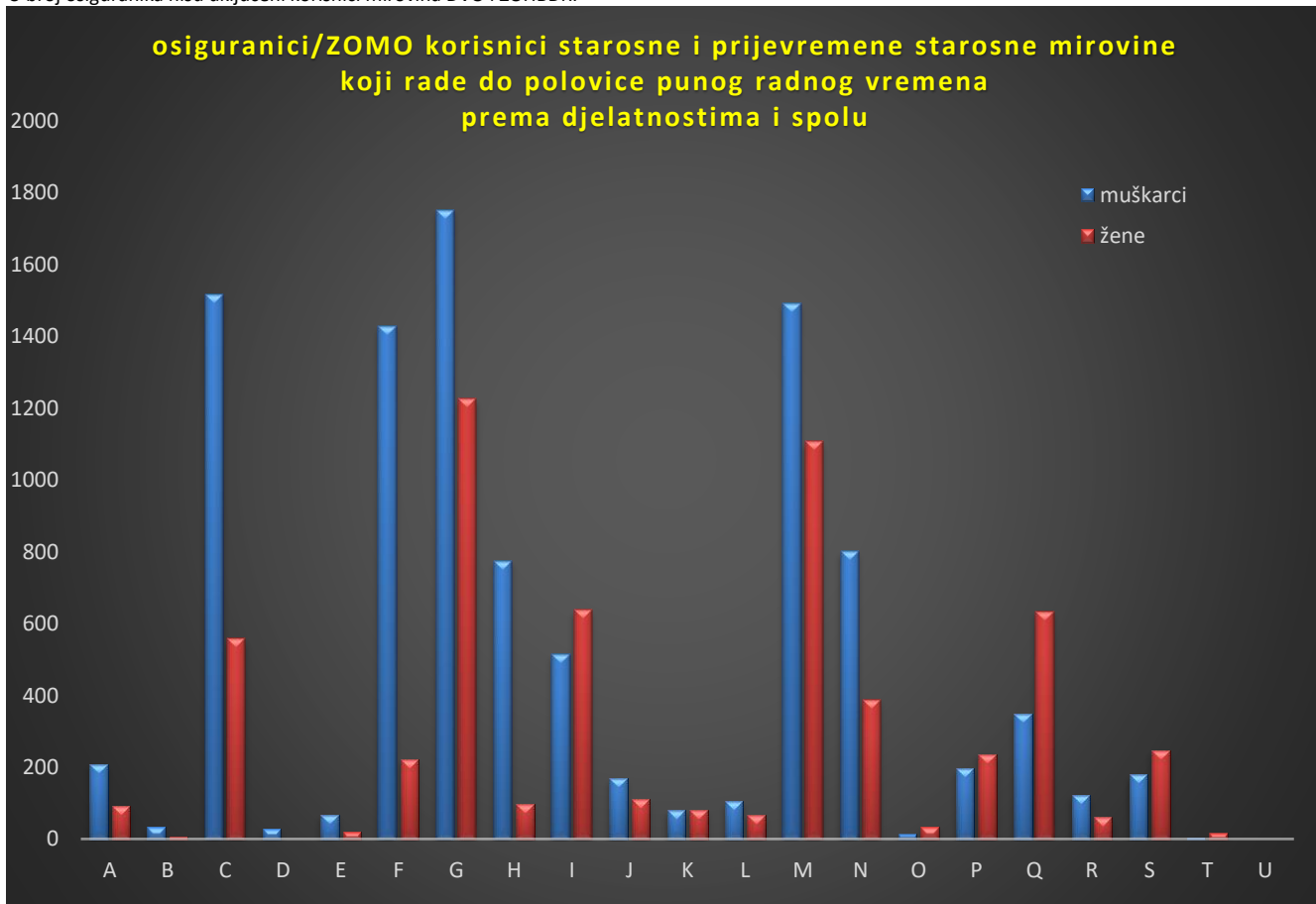
OSIGURANICI/ZOMO KORISNICI STAROSNE I PRIJEVREMENE STAROSNE MIROVINE KOJI RADE DO POLOVICE PUNOG RADNOG VREMENA PREMA DJELATNOSTIMA I SPOLU

Tablica 5.

Stanje: 31. srpnja 2021.

| Red. br. | Područja | Nacionalna klasifikacija djelatnosti - NKD 2007. | Muškarci | Žene | Ukupno |
|---------------|----------|--|-------------|-------------|--------------|
| 0 | 1 | 2 | 3 | 4 | 5 |
| 1. | A | Poljoprivreda, šumarstvo i ribarstvo | 207 | 93 | 300 |
| 2. | B | Rudarstvo i vađenje | 33 | 7 | 40 |
| 3. | C | Prerađivačka industrija | 1517 | 557 | 2074 |
| 4. | D | Opskrba el. energijom, plinom, parom i klimatizacija | 29 | 1 | 30 |
| 5. | E | Opskrba vodom; uklanjanje otpadnih voda, gospodarenje otpadom te djelatnosti sanacije okoliša | 68 | 20 | 88 |
| 6. | F | Građevinarstvo | 1429 | 220 | 1649 |
| 7. | G | Trgovina na veliko i na malo; popravak motornih vozila i motocikala | 1751 | 1226 | 2977 |
| 8. | H | Prijevoz i skladištenje | 774 | 97 | 871 |
| 9. | I | Djelatnosti pružanja smještaja te pripreme i usluživanja hrane | 512 | 637 | 1149 |
| 10. | J | Informacije i komunikacije | 168 | 110 | 278 |
| 11. | K | Financijske djelatnosti i djelatnosti osiguranja | 79 | 81 | 160 |
| 12. | L | Poslovanje nekretninama | 105 | 67 | 172 |
| 13. | M | Stručne, znanstvene i tehničke djelatnosti | 1491 | 1107 | 2598 |
| 14. | N | Administrativne i pomoćne uslužne djelatnosti | 801 | 388 | 1189 |
| 15. | O | Javna uprava i obrana; obvezno socijalno osiguranje | 13 | 33 | 46 |
| 16. | P | Obrazovanje | 197 | 235 | 432 |
| 17. | Q | Djelatnost zdravstvene zaštite i socijalne skrbi | 349 | 633 | 982 |
| 18. | R | Umjetnost, zabava i rekreacija | 122 | 60 | 182 |
| 19. | S | Ostale uslužne djelatnosti | 178 | 245 | 423 |
| 20. | T | Djelatnost kućanstva kao poslodavca; djelatnost kućanstva koja proizvode različitu robu i obavljaju različite usluge za vlastite potrebe | 4 | 17 | 21 |
| 21. | U | Djelatnost izvanteritorijalnih organizacija i tijela | 0 | 0 | 0 |
| 22. | | Nepoznate - neprevedene šifre djelatnosti | 3 | 1 | 4 |
| UKUPNO | | | 9830 | 5835 | 15665 |

U broj osiguranika nisu uključeni korisnici mirovina DVO i ZOHBDR.



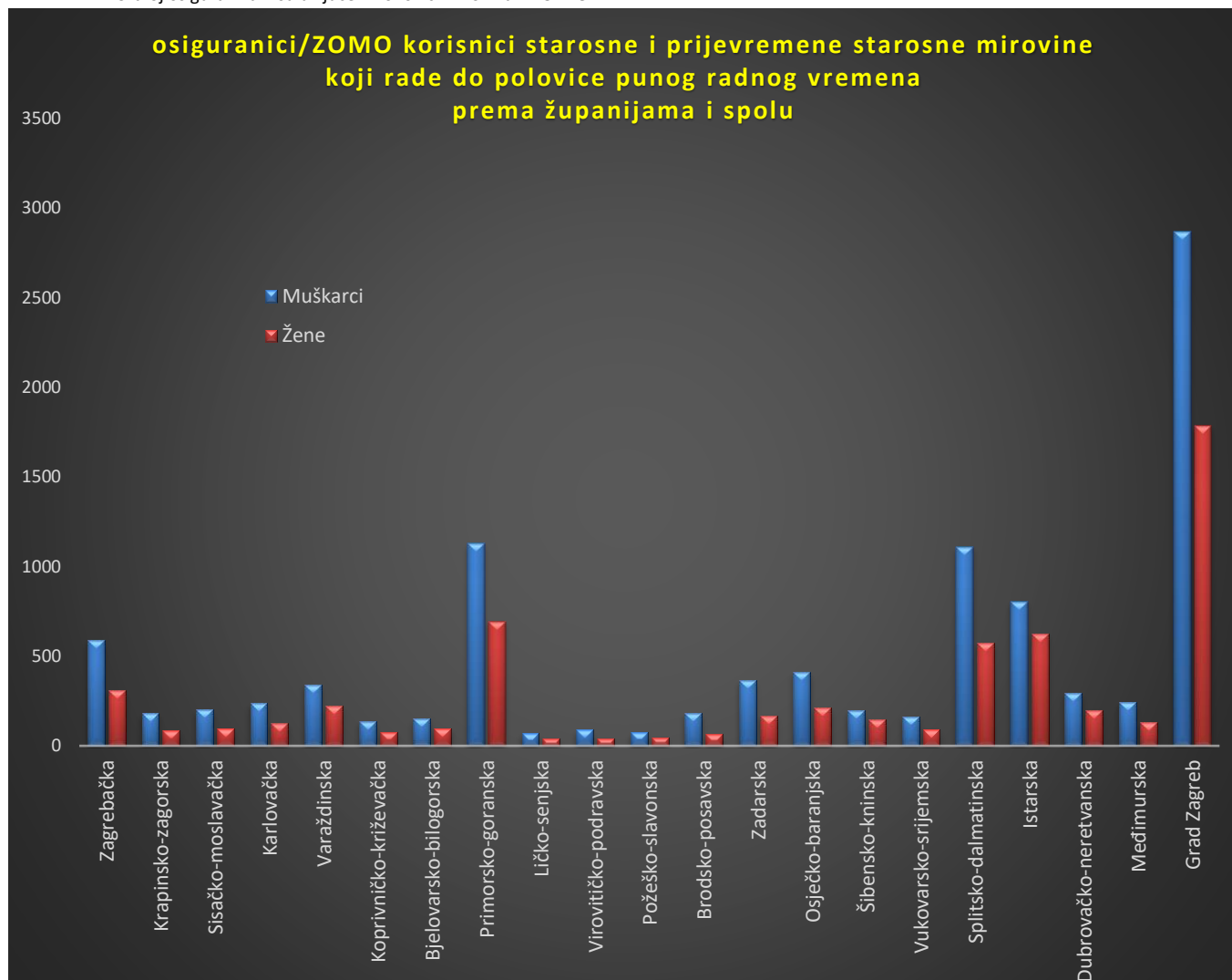
OSIGURANICI/ZOMO KORISNICI STAROSNE I PRIJEVREMENE STAROSNE MIROVINE KOJI RADE DO POLOVICE PUNOG RADNOG VREMENA PREMA ŽUPANIJAMA I SPOLU

Tablica 6.

Stanje: 31. srpnja 2021.

| Red. br. | Županija | Muškarci | Žene | Ukupno |
|---------------|------------------------|-------------|-------------|--------------|
| 0 | 1 | 2 | 3 | 4 |
| 1. | Zagrebačka | 591 | 309 | 900 |
| 2. | Krapinsko-zagorska | 179 | 86 | 265 |
| 3. | Sisačko-moslavačka | 201 | 96 | 297 |
| 4. | Karlovačka | 238 | 124 | 362 |
| 5. | Varaždinska | 341 | 220 | 561 |
| 6. | Koprivničko-križevačka | 134 | 76 | 210 |
| 7. | Bjelovarsko-bilogorska | 152 | 97 | 249 |
| 8. | Primorsko-goranska | 1129 | 693 | 1822 |
| 9. | Ličko-senjska | 69 | 42 | 111 |
| 10. | Virovitičko-podravska | 90 | 42 | 132 |
| 11. | Požeško-slavonska | 74 | 47 | 121 |
| 12. | Brodsko-posavska | 183 | 65 | 248 |
| 13. | Zadarska | 364 | 169 | 533 |
| 14. | Osječko-baranjska | 411 | 212 | 623 |
| 15. | Šibensko-kninska | 197 | 147 | 344 |
| 16. | Vukovarsko-srijemska | 164 | 92 | 256 |
| 17. | Splitsko-dalmatinska | 1110 | 574 | 1684 |
| 18. | Istarska | 804 | 626 | 1430 |
| 19. | Dubrovačko-neretvanska | 292 | 200 | 492 |
| 20. | Međimurska | 241 | 132 | 373 |
| 21. | Grad Zagreb | 2866 | 1786 | 4652 |
| UKUPNO | | 9830 | 5835 | 15665 |

U broj osiguranika nisu uključeni korisnici mirovina DVO i ZOHBDR.



OSIGURANICI DO DOBI OD 30 GODINA ZA KOJE JE POSLODAVAC OSLOBOĐEN PLAĆANJA DOPRINOSA NA PLAĆU DO PET GODINA PREMA DJELATNOSTIMA I SPOLU

Tablica 7.

Stanje: 31. srpnja 2021.

| Red. br. | Područja | Nacionalna klasifikacija djelatnosti - NKD 2007. | Muškarci | Žene | Ukupno |
|---------------|----------|--|--------------|--------------|---------------|
| 0 | 1 | 2 | 3 | 4 | 5 |
| 1. | A | Poljoprivreda, šumarstvo i ribarstvo | 2100 | 982 | 3082 |
| 2. | B | Rudarstvo i vađenje | 191 | 23 | 214 |
| 3. | C | Prerađivačka industrija | 17581 | 7673 | 25254 |
| 4. | D | Opskrba el. energijom, plinom, parom i klimatizacija | 999 | 296 | 1295 |
| 5. | E | Opskrba vodom; uklanjanje otpadnih voda, gospodarenje otpadom te djelatnosti sanacije okoliša | 941 | 297 | 1238 |
| 6. | F | Građevinarstvo | 9847 | 1498 | 11345 |
| 7. | G | Trgovina na veliko i na malo; popravak motornih vozila i motocikala | 13423 | 13232 | 26655 |
| 8. | H | Prijevoz i skladištenje | 5419 | 1704 | 7123 |
| 9. | I | Djelatnosti pružanja smještaja te pripreme i usluživanja hrane | 5776 | 6435 | 12211 |
| 10. | J | Informacije i komunikacije | 7039 | 3614 | 10653 |
| 11. | K | Financijske djelatnosti i djelatnosti osiguranja | 1094 | 2129 | 3223 |
| 12. | L | Poslovanje nekretninama | 608 | 422 | 1030 |
| 13. | M | Stručne, znanstvene i tehničke djelatnosti | 5527 | 6239 | 11766 |
| 14. | N | Administrativne i pomoćne uslužne djelatnosti | 2296 | 1783 | 4079 |
| 15. | O | Javna uprava i obrana; obvezno socijalno osiguranje | 3002 | 2511 | 5513 |
| 16. | P | Obrazovanje | 561 | 2301 | 2862 |
| 17. | Q | Djelatnost zdravstvene zaštite i socijalne skrbi | 3439 | 10413 | 13852 |
| 18. | R | Umjetnost, zabava i rekreacija | 926 | 1424 | 2350 |
| 19. | S | Ostale uslužne djelatnosti | 1113 | 3960 | 5073 |
| 20. | T | Djelatnost kućanstva kao poslodavca; djelatnost kućanstva koja proizvode različitu robu i obavljaju različite usluge za vlastite potrebe | 17 | 125 | 142 |
| 21. | U | Djelatnost izvanteritorijalnih organizacija i tijela | 10 | 12 | 22 |
| 22. | | Nepoznate - neprevedene šifre djelatnosti | 31 | 28 | 59 |
| UKUPNO | | | 81940 | 67101 | 149041 |



Poslodavac koji od 1. siječnja 2015. zaposli radnika mlađeg od 30 godina za tog je radnika oslobođen plaćanja doprinosa na plaću do pet godina.

Pretpostavka za korištenje olakšice ispunjenje je sljedećih kumulativnih uvjeta: da je na dan prijave na mirovinsko i zdravstveno osiguranje, tj. na dan početka radnog odnosa radnik mlađi od 30 godina (može imati najviše 29 godina, 11 mjeseci i 29 dana); da se radnika zapošljava na neodređeno vrijeme, na puno ili nepuno radno vrijeme, te da radnik nije bio ranije zaposlen kod istog poslodavca na neodređeno vrijeme, ali nije smetnja ako je bio zaposlen na određeno vrijeme ni ako je kod odnosnog poslodavca bio na stručnom osposobljavanju bez zasnivanja radnog odnosa.

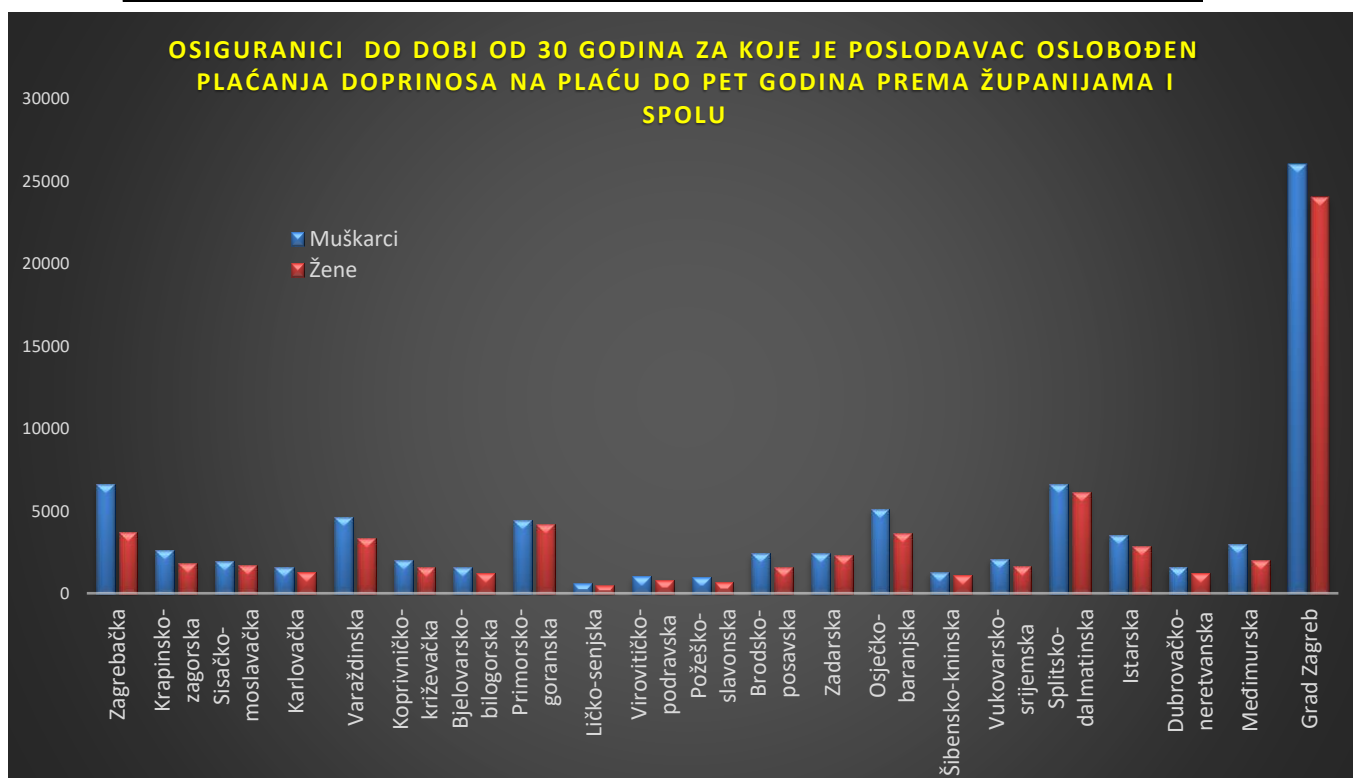
U slučaju zapošljavanja navedenih osoba ne postoji obveza obračunavanja i plaćanja doprinosa na osnovicu, i to doprinosa za zdravstveno osiguranje (16,5%) u trajanju do pet godina.

OSIGURANICI DO DOBI OD 30 GODINA ZA KOJE JE POSLODAVAC OSLOBOĐEN PLAĆANJA DOPRINOSA NA PLAĆU DO PET GODINA PREMA ŽUPANIJAMA I SPOLU

Tablica 8.

Stanje: 31. srpnja 2021.

| Red. br. | Županija | Muškarci | Žene | Ukupno |
|---------------|------------------------|--------------|--------------|---------------|
| 0 | 1 | 2 | 3 | 4 |
| 1. | Zagrebačka | 6590 | 3723 | 10313 |
| 2. | Krapinsko-zagorska | 2596 | 1801 | 4397 |
| 3. | Sisačko-moslavačka | 1925 | 1715 | 3640 |
| 4. | Karlovačka | 1548 | 1272 | 2820 |
| 5. | Varaždinska | 4635 | 3313 | 7948 |
| 6. | Koprivničko-križevačka | 1976 | 1553 | 3529 |
| 7. | Bjelovarsko-bilogorska | 1575 | 1222 | 2797 |
| 8. | Primorsko-goranska | 4416 | 4158 | 8574 |
| 9. | Ličko-senjska | 584 | 467 | 1051 |
| 10. | Virovitičko-podravska | 1023 | 799 | 1822 |
| 11. | Požeško-slavonska | 989 | 677 | 1666 |
| 12. | Brodsko-posavska | 2447 | 1558 | 4005 |
| 13. | Zadarska | 2398 | 2276 | 4674 |
| 14. | Osječko-baranjska | 5118 | 3629 | 8747 |
| 15. | Šibensko-kninska | 1280 | 1111 | 2391 |
| 16. | Vukovarsko-srijemska | 2086 | 1628 | 3714 |
| 17. | Splitsko-dalmatinska | 6629 | 6108 | 12737 |
| 18. | Istarska | 3539 | 2868 | 6407 |
| 19. | Dubrovačko-neretvanska | 1609 | 1236 | 2845 |
| 20. | Međimurska | 2945 | 1998 | 4943 |
| 21. | Grad Zagreb | 26032 | 23989 | 50021 |
| UKUPNO | | 81940 | 67101 | 149041 |



Poslodavac koji od 1. siječnja 2015. zaposli radnika mlađeg od 30 godina za tog je radnika oslobođen plaćanja doprinosa na plaću do pet godina.

Pretpostavka za korištenje olakšice ispunjenje je sljedećih kumulativnih uvjeta: da je na dan prijave na mirovinsko i zdravstveno osiguranje, tj. na dan početka radnog odnosa radnik mlađi od 30 godina (može imati najviše 29 godina, 11 mjeseci i 29 dana); da se radnika zapošljava na neodređeno vrijeme, na puno ili nepuno radno vrijeme, te da radnik nije bio ranije zaposlen kod istog poslodavca na neodređeno vrijeme, ali nije smetnja ako je bio zaposlen na određeno vrijeme ni ako je kod odnosnog poslodavca bio na stručnom osposobljavanju bez zasnivanja radnog odnosa.

U slučaju zapošljavanja navedenih osoba ne postoji obveza obračunavanja i plaćanja doprinosa na osnovicu, i to doprinosa za zdravstveno osiguranje (16,5%) u trajanju do pet godina.