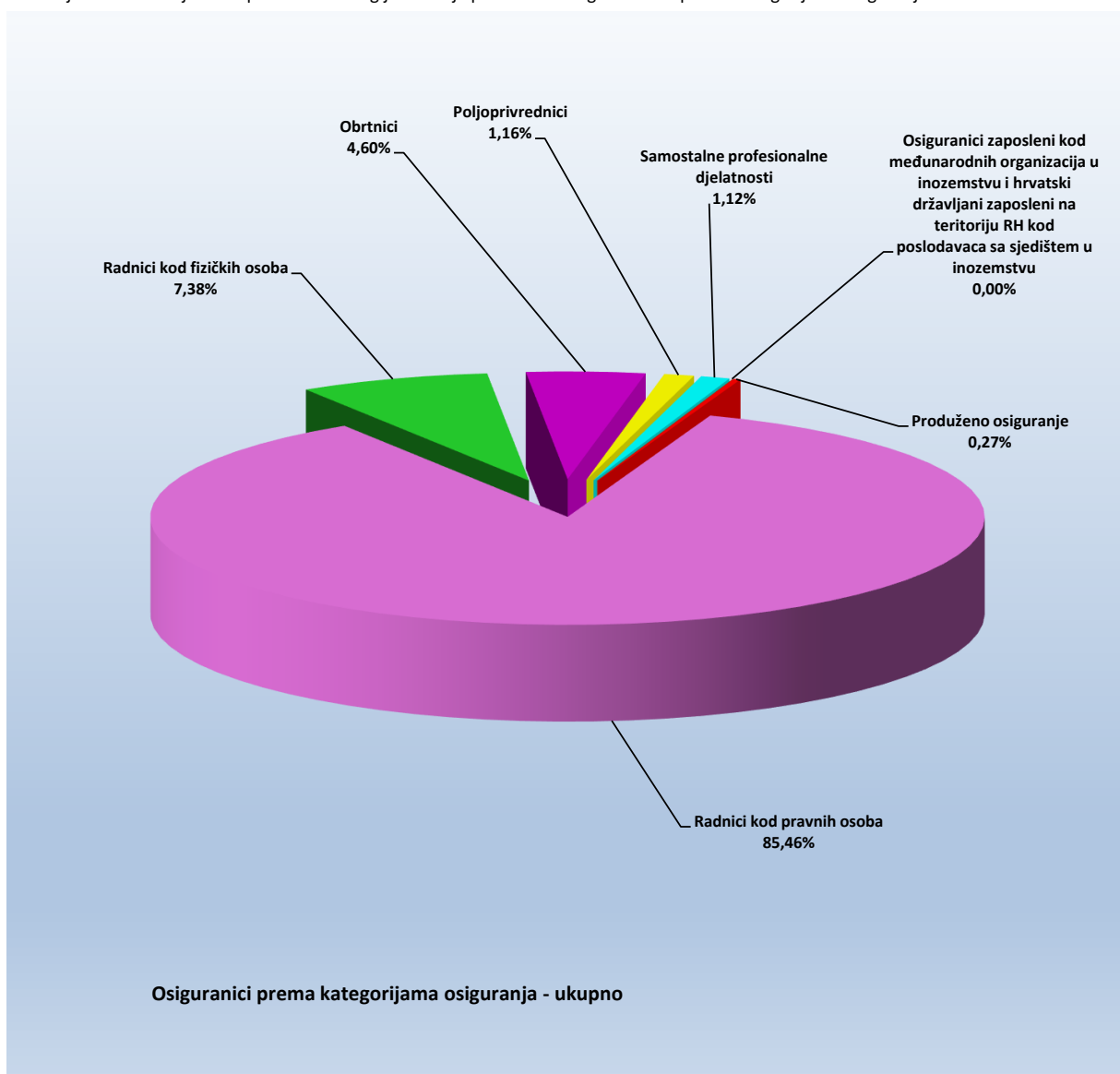


## OSIGURANICI PREMA KATEGORIJAMA OSIGURANJA I SPOLU

Tablica 1.

Red. br.	Kategorije osiguranja *	Stanje 31. kolovoza 2021.		
		Muškarci	Žene	Ukupno
0	1	2	3	4
1.	Radnici kod pravnih osoba	714923	656225	<b>1371148</b>
2.	Radnici kod fizičkih osoba	60529	57940	<b>118469</b>
3.	Obrtnici	48267	25528	<b>73795</b>
4.	Poljoprivrednici	12694	5941	<b>18635</b>
5.	Samostalne profesionalne djelatnosti	11244	6776	<b>18020</b>
6.	Osiguranci zaposleni kod međunarodnih organizacija u inozemstvu i hrvatski državljani zaposleni na teritoriju RH kod poslodavaca sa sjedištem u inozemstvu	48	10	<b>58</b>
7.	Produženo osiguranje	2004	2324	<b>4328</b>
<b>UKUPNO</b>		<b>849709</b>	<b>754744</b>	<b>1604453</b>

\* U svibnju 2021. došlo je do dopune Metodologije vođenja podataka o osigurancima prema kategorijama osiguranja.



## OSIGURANICI PREMA KATEGORIJAMA OSIGURANJA I GODINAMA ŽIVOTA

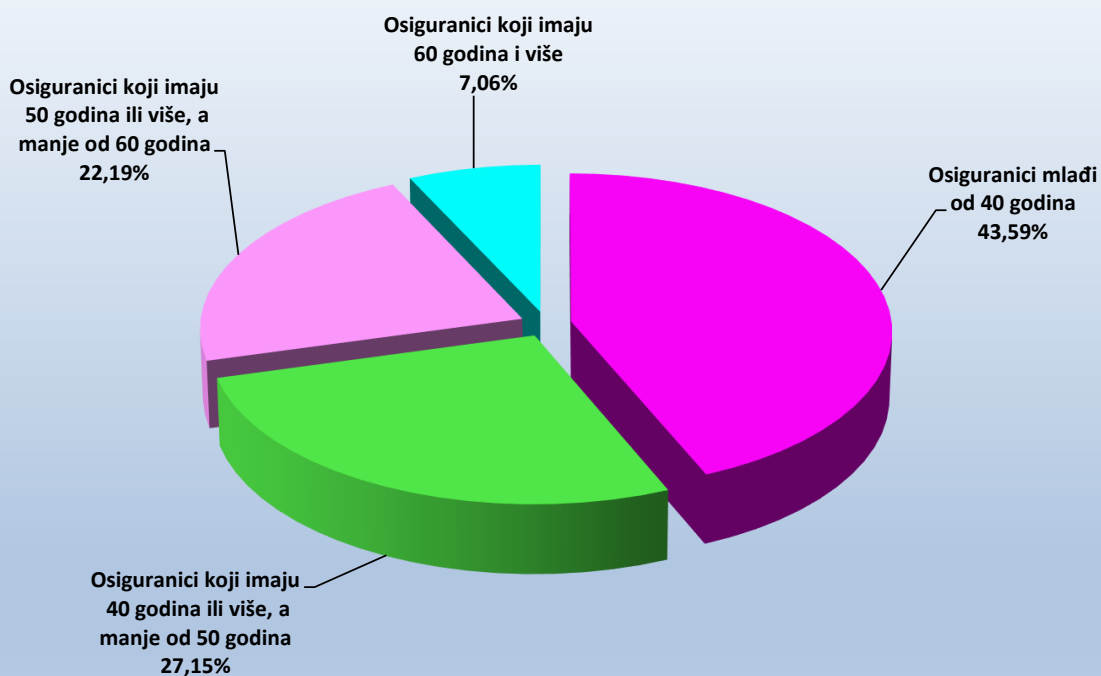
Tablica 2.

Stanje: 31. kolovoza 2021.

Red. br.	Kategorije osiguranja *	Osiguranci mlađi od 40 godina	Osiguranci koji imaju 40 godina ili više, a manje od 50 godina	Osiguranci koji imaju 50 godina ili više, a manje od 60 godina	Osiguranci koji imaju 60 godina i više	Ukupno
0	1	2	3	4	5	6
1.	Radnici kod pravnih osoba	597729	373505	306096	93818	<b>1371148</b>
2.	Radnici kod fizičkih osoba	66065	27637	19079	5688	<b>118469</b>
3.	Obrtnici	24663	23708	18243	7181	<b>73795</b>
4.	Poljoprivrednici	5183	4694	6142	2616	<b>18635</b>
5.	Samostalne profesionalne djelatnosti	5259	5002	4543	3216	<b>18020</b>
6.	Osiguranci zaposleni kod međunarodnih organizacija u inozemstvu i hrvatski državljani zaposleni na teritoriju RH kod poslodavaca sa sjedištem u inozemstvu	15	16	8	19	<b>58</b>
7.	Produženo osiguranje	515	1092	1962	759	<b>4328</b>
<b>UKUPNO</b>		<b>699429</b>	<b>435654</b>	<b>356073</b>	<b>113297</b>	<b>1604453</b>

\* U svibnju 2021. došlo je do dopune Metodologije vođenja podataka o osigurancima prema kategorijama osiguranja.

### Struktura osiguranika prema godinama života



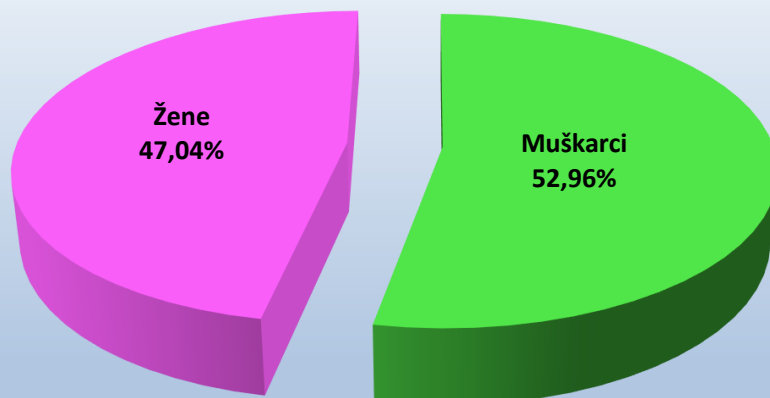
### OSIGURANICI PREMA DJELATNOSTI I SPOLU

Tablica 3.

Stanje: 31. kolovoza 2021.

Red. br.	Područja	Nacionalna klasifikacija djelatnosti - NKD 2007.	Muškarci	Žene	Ukupno
0	1	2	3	4	5
1.	A	Poljoprivreda, šumarstvo i ribarstvo	39379	18649	58028
2.	B	Rudarstvo i vađenje	3451	450	3901
3.	C	Prerađivačka industrija	156084	89539	245623
4.	D	Opskrba el. energijom, plinom, parom i klimatizacija	11452	3427	14879
5.	E	Opskrba vodom; uklanjanje otpadnih voda, gospodarenje otpadom te djelatnosti sanacije okoliša	18220	5210	23430
6.	F	Građevinarstvo	111583	14425	126008
7.	G	Trgovina na veliko i na malo; popravak motornih vozila i motocikala	115070	129567	244637
8.	H	Prijevoz i skladištenje	64663	18160	82823
9.	I	Djelatnosti pružanja smještaja te pripreme i usluživanja hrane	56107	61646	117753
10.	J	Informacije i komunikacije	33484	18459	51943
11.	K	Financijske djelatnosti i djelatnosti osiguranja	14053	28728	42781
12.	L	Poslovanje nekretninama	8663	5716	14379
13.	M	Stručne, znanstvene i tehničke djelatnosti	48365	48794	97159
14.	N	Administrativne i pomoćne uslužne djelatnosti	29896	25196	55092
15.	O	Javna uprava i obrana; obvezno socijalno osiguranje	62001	60551	122552
16.	P	Obrazovanje	24139	86853	110992
17.	Q	Djelatnost zdravstvene zaštite i socijalne skrbi	23850	89989	113839
18.	R	Umjetnost, zabava i rekreacija	14467	16571	31038
19.	S	Ostale uslužne djelatnosti	13546	30422	43968
20.	T	Djelatnost kućanstva kao poslodavca; djelatnost kućanstva koja proizvode različitu robu i obavljaju različite usluge za vlastite potrebe	369	1545	1914
21.	U	Djelatnost izvanteritorijalnih organizacija i tijela	146	212	358
22.		Nepoznate - neprevedene šifre djelatnosti	721	635	1356
<b>UKUPNO</b>			<b>849709</b>	<b>754744</b>	<b>1604453</b>

Struktura osiguranika prema spolu



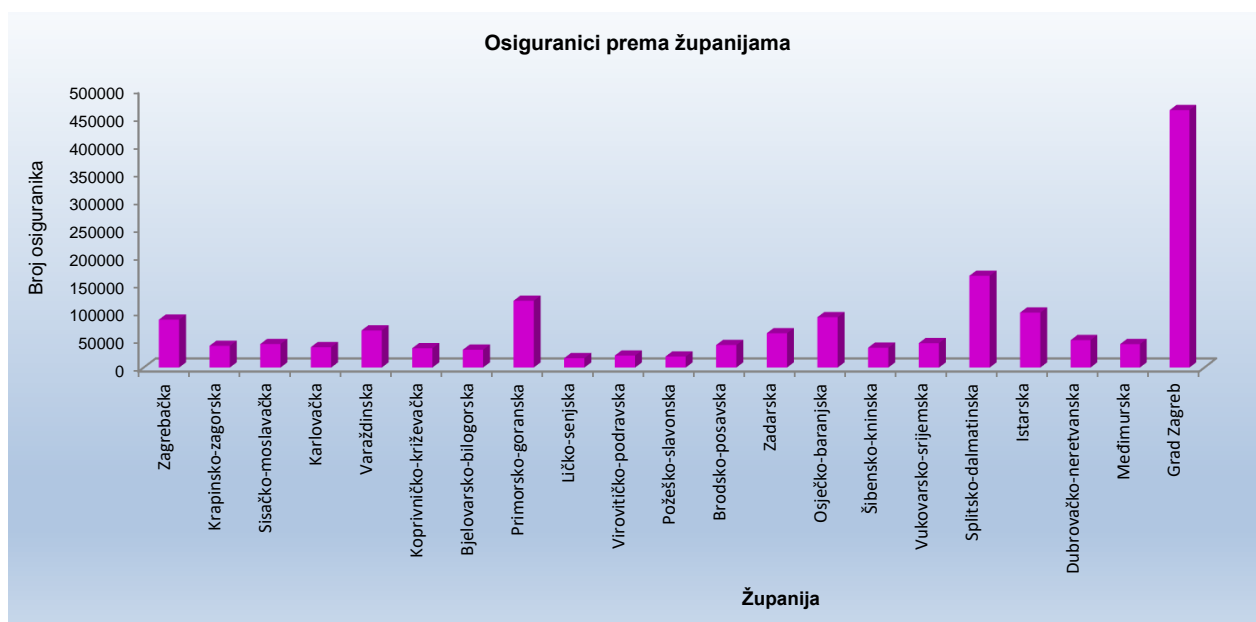
## OSIGURANICI PREMA ŽUPANIJAMA I KATEGORIJAMA OSIGURANJA

Tablica 4.

Stanje: 31. kolovoza 2021.

Redni broj	Županija	Kategorije osiguranja *							Ukupno
		Radnici kod pravnih osoba	Radnici kod fizičkih osoba	Obrtnici	Poljoprivrednici	Samostalne profesionalne djelatnosti	Osiguranci zaposleni kod međ. org. u inozemstvu i hrvatski državljani zaposleni na teritoriju RH kod poslodavaca sa sjedištem u inozemstvu	Proizvedeno osiguranje	
0	1	2	3	4	5	6	7	8	9
1.	Zagrebačka	72281	7092	4606	1150	609		301	86042
2.	Krapinsko-zagorska	31673	4433	2312	266	218		95	38997
3.	Sisačko-moslavačka	35466	3591	1905	853	288		103	42206
4.	Karlovačka	30680	3506	1622	424	264		93	36589
5.	Varaždinska	57524	5388	2431	724	373		137	66577
6.	Koprivničko-križevačka	28653	2344	1322	2066	250		92	34729
7.	Bjelovarsko-bilogorska	26092	2739	1027	1775	272		79	31985
8.	Primorsko-goranska	99776	9787	7247	281	2320		458	119880
9.	Ličko-senjska	13528	1882	880	463	80		50	16883
10.	Virovitičko-podravska	16235	2581	956	1558	133		58	21521
11.	Požeško-slavonska	16188	1902	899	549	205		54	19798
12.	Brodsko-posavska	33572	3938	1852	808	250		68	40489
13.	Zadarska	48681	7012	3757	631	1193		266	61543
14.	Osječko-baranjska	77287	6454	3959	1889	645		175	90410
15.	Šibensko-kninska	28130	4031	2657	290	424		69	35602
16.	Vukovarsko-srijemska	35557	4193	2026	1682	281		90	43831
17.	Splitsko-dalmatinska	133979	16517	9192	745	3694		597	164730
18.	Istarska	78108	11477	7114	743	901		323	98667
19.	Dubrovačko-neretvanska	39922	4519	3133	444	1066		218	49302
20.	Međimurska	37553	2299	1182	796	192		84	42106
21.	Grad Zagreb	430263	12784	13716	498	4362		918	462566
<b>UKUPNO</b>		<b>1371148</b>	<b>118469</b>	<b>73795</b>	<b>18635</b>	<b>18020</b>		<b>58</b>	<b>1604453</b>

\* U svibnju 2021. došlo je do dopune Metodologije vođenja podataka o osiguranicima prema kategorijama osiguranja.



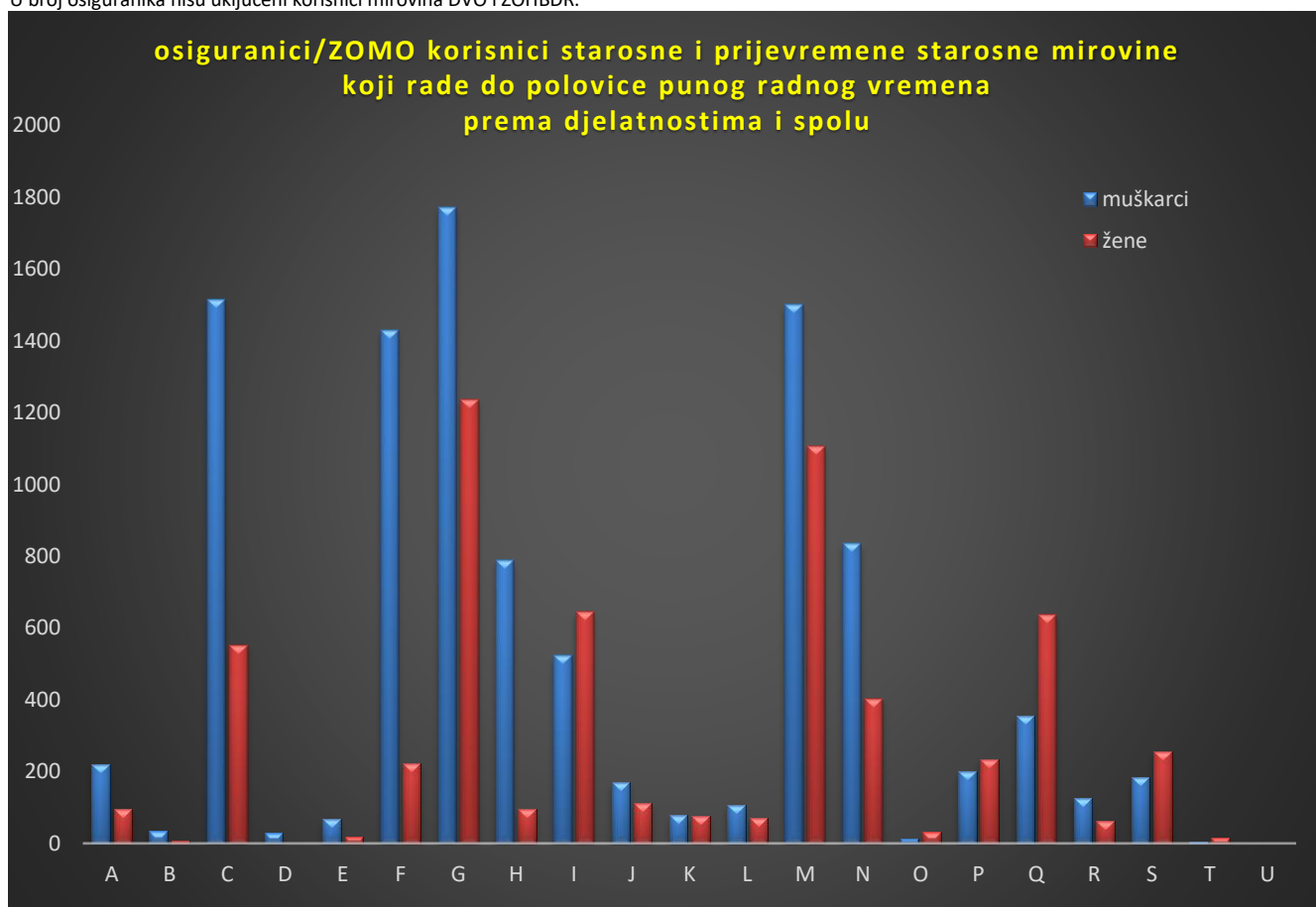
**OSIGURANICI/*ZOMO* KORISNICI *STAROSNE* I *PRIJEVREMENE* STAROSNE MIROVINE KOJI RADE DO POLOVICE PUNOG RADNOG VREMENA PREMA DJELATNOSTIMA I SPOLU**

Tablica 5.

Stanje: 31. kolovoza 2021.

Red. br.	Područja	Nacionalna klasifikacija djelatnosti - NKD 2007.	Muškarci	Žene	Ukupno
0	1	2	3	4	5
1.	A	Poljoprivreda, šumarstvo i ribarstvo	219	94	313
2.	B	Rudarstvo i vađenje	33	7	40
3.	C	Prerađivačka industrija	1515	552	2067
4.	D	Opskrba el. energijom, plinom, parom i klimatizacija	29	1	30
5.	E	Opskrba vodom; uklanjanje otpadnih voda, gospodarenje otpadom te djelatnosti sanacije okoliša	69	18	87
6.	F	Građevinarstvo	1428	223	1651
7.	G	Trgovina na veliko i na malo; popravak motornih vozila i motocikala	1771	1235	3006
8.	H	Prijevoz i skladištenje	788	95	883
9.	I	Djelatnosti pružanja smještaja te pripreme i usluživanja hrane	522	645	1167
10.	J	Informacije i komunikacije	170	111	281
11.	K	Financijske djelatnosti i djelatnosti osiguranja	78	77	155
12.	L	Poslovanje nekretninama	107	71	178
13.	M	Stručne, znanstvene i tehničke djelatnosti	1501	1107	2608
14.	N	Administrativne i pomoćne uslužne djelatnosti	835	403	1238
15.	O	Javna uprava i obrana; obvezno socijalno osiguranje	12	31	43
16.	P	Obrazovanje	200	233	433
17.	Q	Djelatnost zdravstvene zaštite i socijalne skrbi	355	637	992
18.	R	Umjetnost, zabava i rekreacija	124	63	187
19.	S	Ostale uslužne djelatnosti	184	255	439
20.	T	Djelatnost kućanstva kao poslodavca; djelatnost kućanstva koja proizvode različitu robu i obavljaju različite usluge za vlastite potrebe	4	17	21
21.	U	Djelatnost izvanteritorijalnih organizacija i tijela	0	0	0
22.		Nepoznate - neprevedene šifre djelatnosti	3	2	5
<b>UKUPNO</b>			<b>9947</b>	<b>5877</b>	<b>15824</b>

U broj osiguranika nisu uključeni korisnici mirovina DVO i ZOHBDR.



**OSIGURANICI/ZOMO KORISNICI STAROSNE I PRIJEVREMENE STAROSNE MIROVINE KOJI RADE DO POLOVICE PUNOG RADNOG VREMENA PREMA ŽUPANIJAMA I SPOLU**

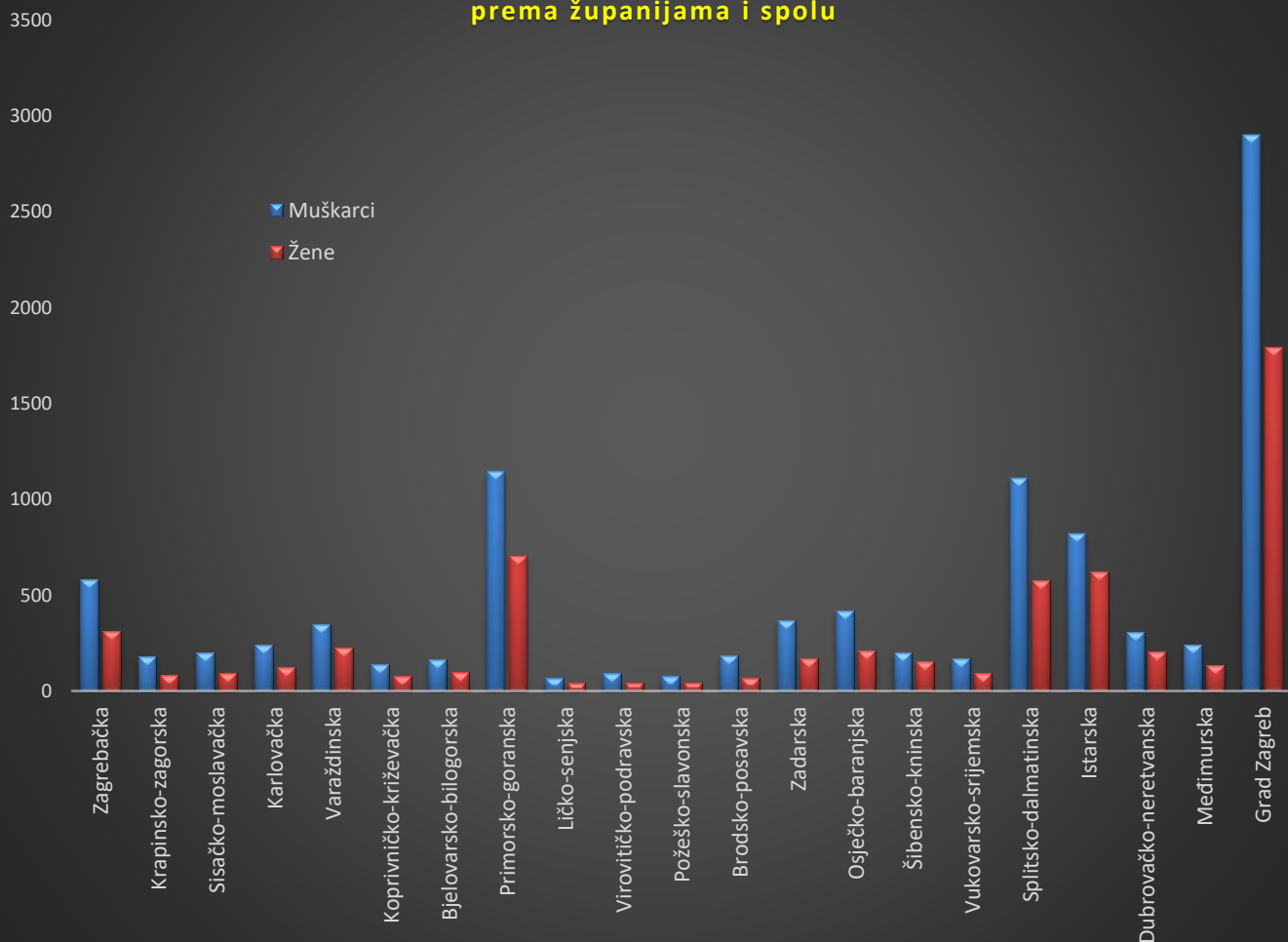
Tablica 6.

Stanje: 31. kolovoza 2021.

Red. br.	Županija	Muškarci	Žene	Ukupno
0	1	2	3	4
1.	Zagrebačka	584	313	897
2.	Krapinsko-zagorska	180	84	264
3.	Sisačko-moslavačka	197	95	292
4.	Karlovačka	238	123	361
5.	Varaždinska	345	225	570
6.	Koprivničko-križevačka	138	77	215
7.	Bjelovarsko-bilogorska	162	98	260
8.	Primorsko-goranska	1145	706	1851
9.	Ličko-senjska	67	42	109
10.	Virovitičko-podravska	92	44	136
11.	Požeško-slavonska	77	45	122
12.	Brodsko-posavska	187	68	255
13.	Zadarska	370	172	542
14.	Osječko-baranjska	417	213	630
15.	Šibensko-kninska	200	153	353
16.	Vukovarsko-srijemska	169	93	262
17.	Splitsko-dalmatinska	1110	577	1687
18.	Istarska	820	621	1441
19.	Dubrovačko-neretvanska	308	202	510
20.	Međimurska	242	136	378
21.	Grad Zagreb	2899	1790	4689
<b>UKUPNO</b>		<b>9947</b>	<b>5877</b>	<b>15824</b>

U broj osiguranika nisu uključeni korisnici mirovina DVO i ZOHBDR.

**osiguranici/ZOMO korisnici starosne i prijevremene starosne mirovine koji rade do polovice punog radnog vremena prema županijama i spolu**



**OSIGURANICI DO DOBI OD 30 GODINA ZA KOJE JE POSLODAVAC OSLOBOĐEN PLAĆANJA DOPRINOSA NA PLAĆU DO PET GODINA PREMA DJELATNOSTIMA I SPOLU**

Tablica 7.

Stanje: 31. kolovoza 2021.

Red. br.	Područja	Nacionalna klasifikacija djelatnosti - NKD 2007.	Muškarci	Žene	Ukupno
0	1	2	3	4	5
1.	A	Poljoprivreda, šumarstvo i ribarstvo	2106	1001	3107
2.	B	Rudarstvo i vađenje	191	24	215
3.	C	Prerađivačka industrija	17682	7684	25366
4.	D	Opskrba el. energijom, plinom, parom i klimatizacija	1009	302	1311
5.	E	Opskrba vodom; uklanjanje otpadnih voda, gospodarenje otpadom te djelatnosti sanacije okoliša	946	301	1247
6.	F	Građevinarstvo	9819	1514	11333
7.	G	Trgovina na veliko i na malo; popravak motornih vozila i motocikala	13389	13196	26585
8.	H	Prijevoz i skladištenje	5411	1692	7103
9.	I	Djelatnosti pružanja smještaja te pripreme i usluživanja hrane	5726	6400	12126
10.	J	Informacije i komunikacije	7096	3643	10739
11.	K	Financijske djelatnosti i djelatnosti osiguranja	1100	2135	3235
12.	L	Poslovanje nekretninama	605	418	1023
13.	M	Stručne, znanstvene i tehničke djelatnosti	5538	6239	11777
14.	N	Administrativne i pomoćne uslužne djelatnosti	2269	1756	4025
15.	O	Javna uprava i obrana; obvezno socijalno osiguranje	2994	2524	5518
16.	P	Obrazovanje	564	2314	2878
17.	Q	Djelatnost zdravstvene zaštite i socijalne skrbi	3494	10565	14059
18.	R	Umjetnost, zabava i rekreacija	928	1409	2337
19.	S	Ostale uslužne djelatnosti	1113	3991	5104
20.	T	Djelatnost kućanstva kao poslodavca; djelatnost kućanstva koja proizvode različitu robu i obavljaju različite usluge za vlastite potrebe	18	127	145
21.	U	Djelatnost izvanteritorijalnih organizacija i tijela	10	13	23
22.		Nepoznate - neprevedene šifre djelatnosti	29	29	58
<b>UKUPNO</b>			<b>82037</b>	<b>67277</b>	<b>149314</b>



Poslodavac koji od 1. siječnja 2015. zaposli radnika mlađeg od 30 godina za tog je radnika oslobođen plaćanja doprinosa na plaću do pet godina.

Pretpostavka za korištenje olakšice ispunjenje je sljedećih kumulativnih uvjeta: da je na dan prijave na mirovinsko i zdravstveno osiguranje, tj. na dan početka radnog odnosa radnik mlađi od 30 godina (može imati najviše 29 godina, 11 mjeseci i 29 dana); da se radnika zapošljava na neodređeno vrijeme, na puno ili nepuno radno vrijeme, te da radnik nije bio ranije zaposlen kod istog poslodavca na neodređeno vrijeme, ali nije smetnja ako je bio zaposlen na određeno vrijeme ni ako je kod odnosnog poslodavca bio na stručnom osposobljavanju bez zasnivanja radnog odnosa.

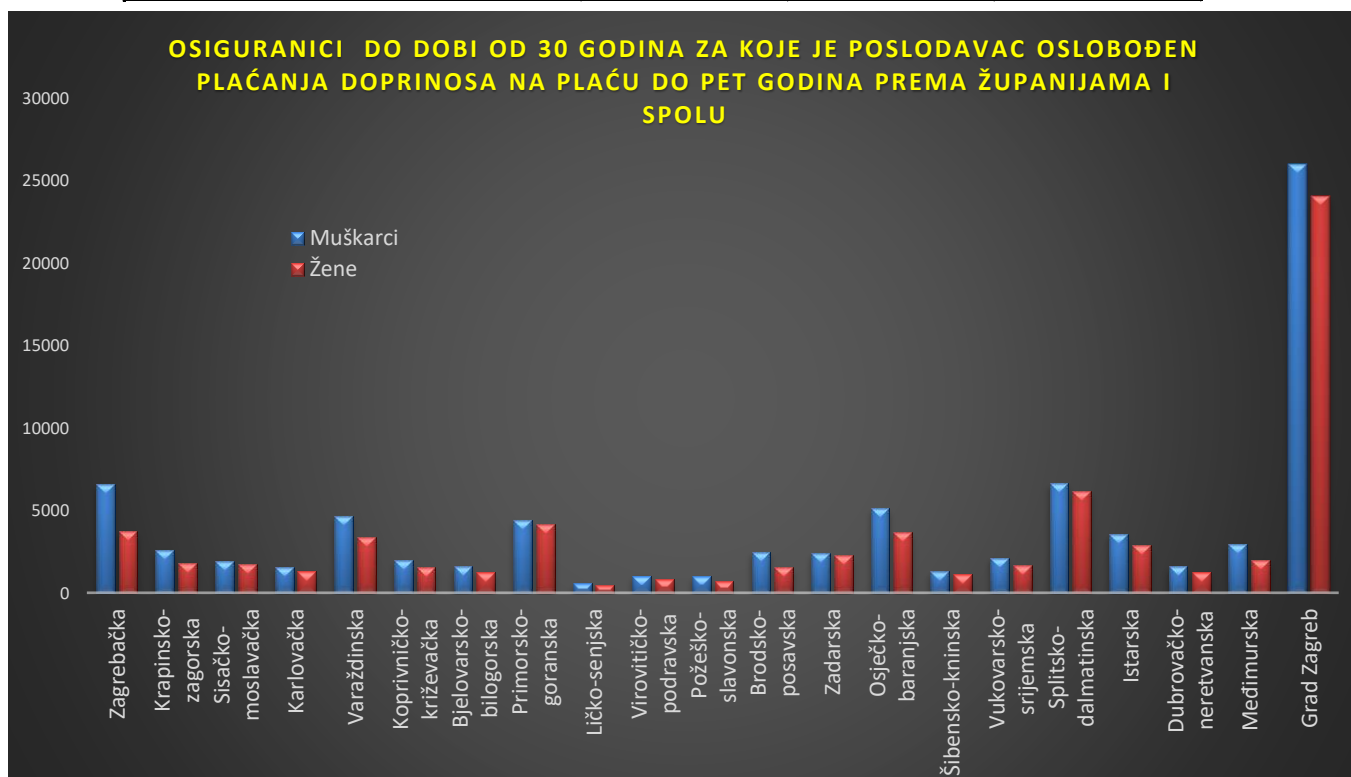
U slučaju zapošljavanja navedenih osoba ne postoji obveza obračunavanja i plaćanja doprinosa na osnovicu, i to doprinosa za zdravstveno osiguranje (16,5%) u trajanju do pet godina.

**OSIGURANICI DO DOBI OD 30 GODINA ZA KOJE JE POSLODAVAC OSLOBOĐEN PLAĆANJA DOPRINOSA NA PLAĆU DO PET GODINA PREMA ŽUPANIJAMA I SPOLU**

Tablica 8.

Stanje: 31. kolovoza 2021.

Red. br.	Županija	Muškarci	Žene	Ukupno
0	1	2	3	4
1.	Zagrebačka	6603	3742	10345
2.	Krapinsko-zagorska	2603	1807	4410
3.	Sisačko-moslavačka	1921	1740	3661
4.	Karlovačka	1560	1270	2830
5.	Varaždinska	4657	3352	8009
6.	Koprivničko-križevačka	1964	1539	3503
7.	Bjelovarsko-bilogorska	1585	1219	2804
8.	Primorsko-goranska	4413	4140	8553
9.	Ličko-senjska	592	476	1068
10.	Virovitičko-podravsk	1022	796	1818
11.	Požeško-slavonska	986	686	1672
12.	Brodsko-posavska	2485	1567	4052
13.	Zadarska	2413	2263	4676
14.	Osječko-baranjska	5130	3662	8792
15.	Šibensko-kninska	1282	1116	2398
16.	Vukovarsko-srijemska	2107	1635	3742
17.	Splitsko-dalmatinska	6620	6121	12741
18.	Istarska	3529	2873	6402
19.	Dubrovačko-neretvanska	1594	1239	2833
20.	Međimurska	2964	1997	4961
21.	Grad Zagreb	26007	24037	50044
<b>UKUPNO</b>		<b>82037</b>	<b>67277</b>	<b>149314</b>



Poslodavac koji od 1. siječnja 2015. zaposli radnika mlađeg od 30 godina za tog je radnika oslobođen plaćanja doprinosa na plaću do pet godina.

Pretpostavka za korištenje olakšice ispunjenje je sljedećih kumulativnih uvjeta: da je na dan prijave na mirovinsko i zdravstveno osiguranje, tj. na dan početka radnog odnosa radnik mlađi od 30 godina (može imati najviše 29 godina, 11 mjeseci i 29 dana); da se radnika zapošljava na neodređeno vrijeme, na puno ili nepuno radno vrijeme, te da radnik nije bio ranije zaposlen kod istog poslodavca na neodređeno vrijeme, ali nije smetnja ako je bio zaposlen na određeno vrijeme ni ako je kod odnosnog poslodavca bio na stručnom osposobljavanju bez zasnivanja radnog odnosa.

U slučaju zapošljavanja navedenih osoba ne postoji obveza obračunavanja i plaćanja doprinosa na osnovicu, i to doprinosa za zdravstveno osiguranje (16,5%) u trajanju do pet godina.