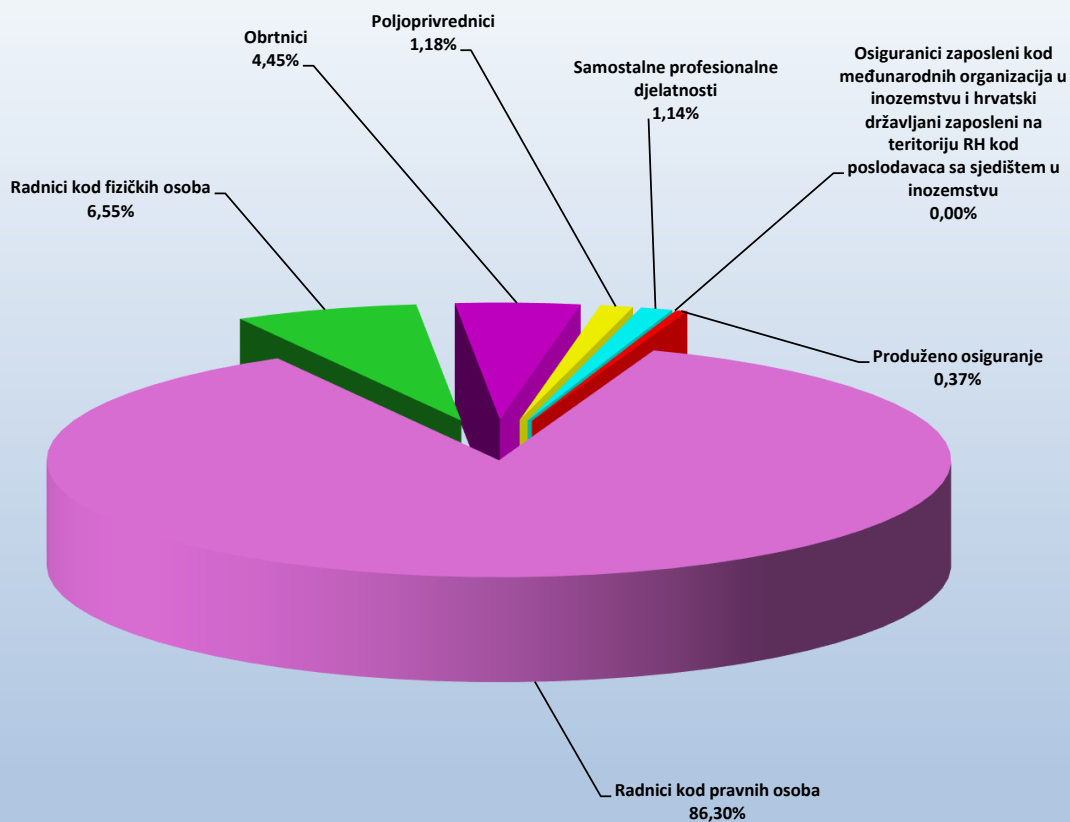


## OSIGURANICI PREMA KATEGORIJAMA OSIGURANJA I SPOLU

Tablica 1.

Red. br.	Kategorije osiguranja *	Stanje 30. studenoga 2021.		
		Muškarci	Žene	Ukupno
0	1	2	3	4
1.	Radnici kod pravnih osoba	710777	655476	1366253
2.	Radnici kod fizičkih osoba	53250	50498	103748
3.	Obrtnici	46246	24228	70474
4.	Poljoprivrednici	12719	5913	18632
5.	Samostalne profesionalne djelatnosti	11394	6716	18110
6.	Osiguranci zaposleni kod međunarodnih organizacija u inozemstvu i hrvatski državljani zaposleni na teritoriju RH kod poslodavaca sa sjedištem u inozemstvu	50	14	64
7.	Produženo osiguranje	2661	3189	5850
<b>UKUPNO</b>		<b>837097</b>	<b>746034</b>	<b>1583131</b>

\* U svibnju 2021. došlo je do dopune Metodologije vođenja podataka o osigurancima prema kategorijama osiguranja.



Osiguranci prema kategorijama osiguranja - ukupno

## OSIGURANICI PREMA KATEGORIJAMA OSIGURANJA I GODINAMA ŽIVOTA

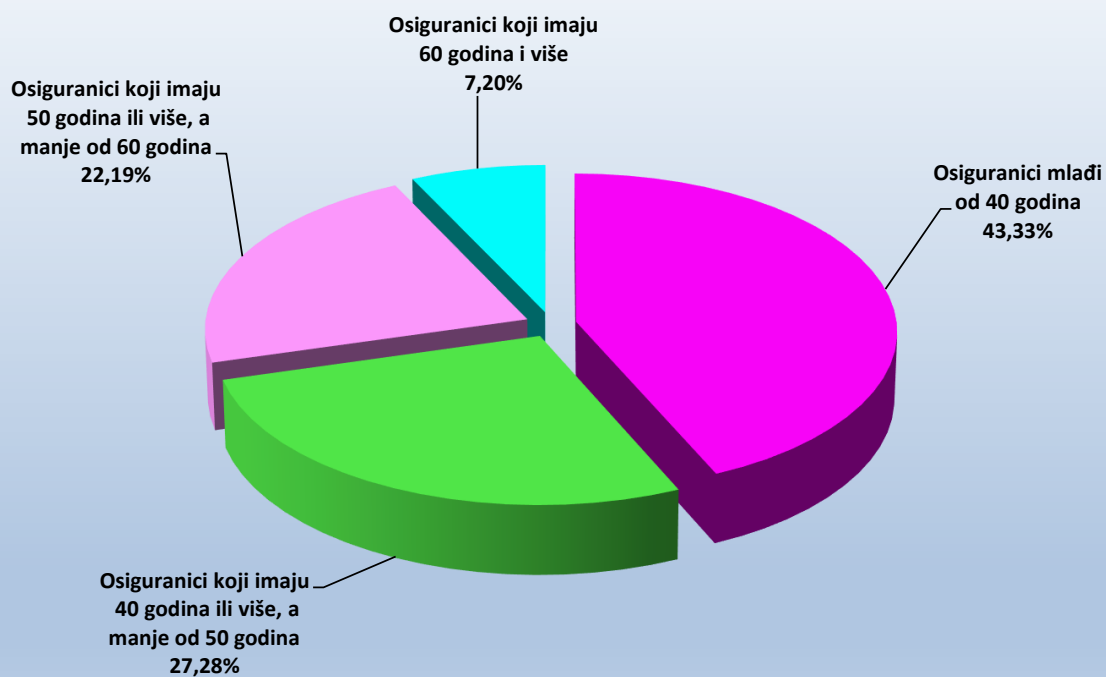
Tablica 2.

Stanje: 30. studenoga 2021.

Red. br.	Kategorije osiguranja *	Osiguranici mlađi od 40 godina	Osiguranici koji imaju 40 godina ili više, a manje od 50 godina	Osiguranici koji imaju 50 godina ili više, a manje od 60 godina	Osiguranici koji imaju 60 godina i više	Ukupno
0	1	2	3	4	5	6
1.	Radnici kod pravnih osoba	594234	372833	303756	95430	<b>1366253</b>
2.	Radnici kod fizičkih osoba	56477	25091	17205	4975	<b>103748</b>
3.	Obrtnici	23557	22717	17368	6832	<b>70474</b>
4.	Poljoprivrednici	5232	4705	6096	2599	<b>18632</b>
5.	Samostalne profesionalne djelatnosti	5271	5094	4483	3262	<b>18110</b>
6.	Osiguranici zaposleni kod međunarodnih organizacija u inozemstvu i hrvatski državljani zaposleni na teritoriju RH kod poslodavaca sa sjedištem u inozemstvu	17	19	9	19	<b>64</b>
7.	Produženo osiguranje	1237	1441	2323	849	<b>5850</b>
<b>UKUPNO</b>		<b>686025</b>	<b>431900</b>	<b>351240</b>	<b>113966</b>	<b>1583131</b>

\* U svibnju 2021. došlo je do dopune Metodologije vođenja podataka o osiguranicima prema kategorijama osiguranja.

### Struktura osiguranika prema godinama života



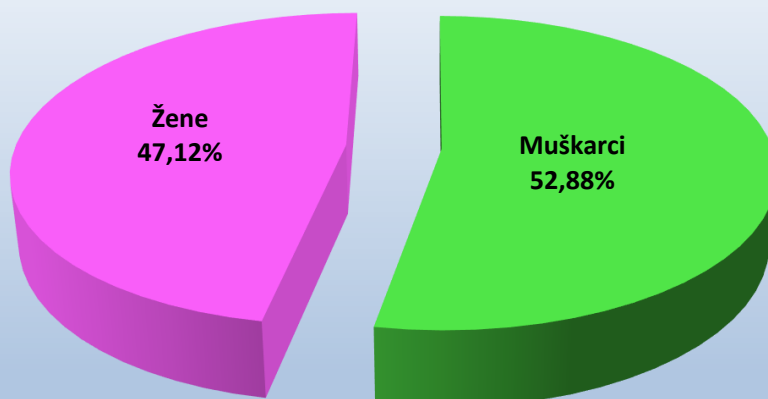
### OSIGURANICI PREMA DJELATNOSTI I SPOLU

Tablica 3.

Stanje: 30. studenoga 2021.

Red. br.	Područja	Nacionalna klasifikacija djelatnosti - NKD 2007.	Muškarci	Žene	Ukupno
0	1	2	3	4	5
1.	A	Poljoprivreda, šumarstvo i ribarstvo	39025	18410	57435
2.	B	Rudarstvo i vađenje	3481	470	3951
3.	C	Prerađivačka industrija	157589	89457	247046
4.	D	Opskrba el. energijom, plinom, parom i klimatizacija	11503	3441	14944
5.	E	Opskrba vodom; uklanjanje otpadnih voda, gospodarenje otpadom te djelatnosti sanacije okoliša	18099	5176	23275
6.	F	Građevinarstvo	114037	14275	128312
7.	G	Trgovina na veliko i na malo; popravak motornih vozila i motocikala	113397	127144	240541
8.	H	Prijevoz i skladištenje	63761	17678	81439
9.	I	Djelatnosti pružanja smještaja te pripreme i usluživanja hrane	42505	48385	90890
10.	J	Informacije i komunikacije	34552	18963	53515
11.	K	Financijske djelatnosti i djelatnosti osiguranja	14007	28607	42614
12.	L	Poslovanje nekretninama	8492	5445	13937
13.	M	Stručne, znanstvene i tehničke djelatnosti	49076	49603	98679
14.	N	Administrativne i pomoćne uslužne djelatnosti	28320	23720	52040
15.	O	Javna uprava i obrana; obvezno socijalno osiguranje	61820	59488	121308
16.	P	Obrazovanje	25473	96844	122317
17.	Q	Djelatnost zdravstvene zaštite i socijalne skrbi	24109	90893	115002
18.	R	Umjetnost, zabava i rekreacija	13857	16142	29999
19.	S	Ostale uslužne djelatnosti	12771	29626	42397
20.	T	Djelatnost kućanstva kao poslodavca; djelatnost kućanstva koja proizvode različitu robu i obavljaju različite usluge za vlastite potrebe	345	1424	1769
21.	U	Djelatnost izvanteritorijalnih organizacija i tijela	146	208	354
22.		Nepoznate - neprevedene šifre djelatnosti	732	635	1367
<b>UKUPNO</b>			<b>837097</b>	<b>746034</b>	<b>1583131</b>

Struktura osiguranika prema spolu



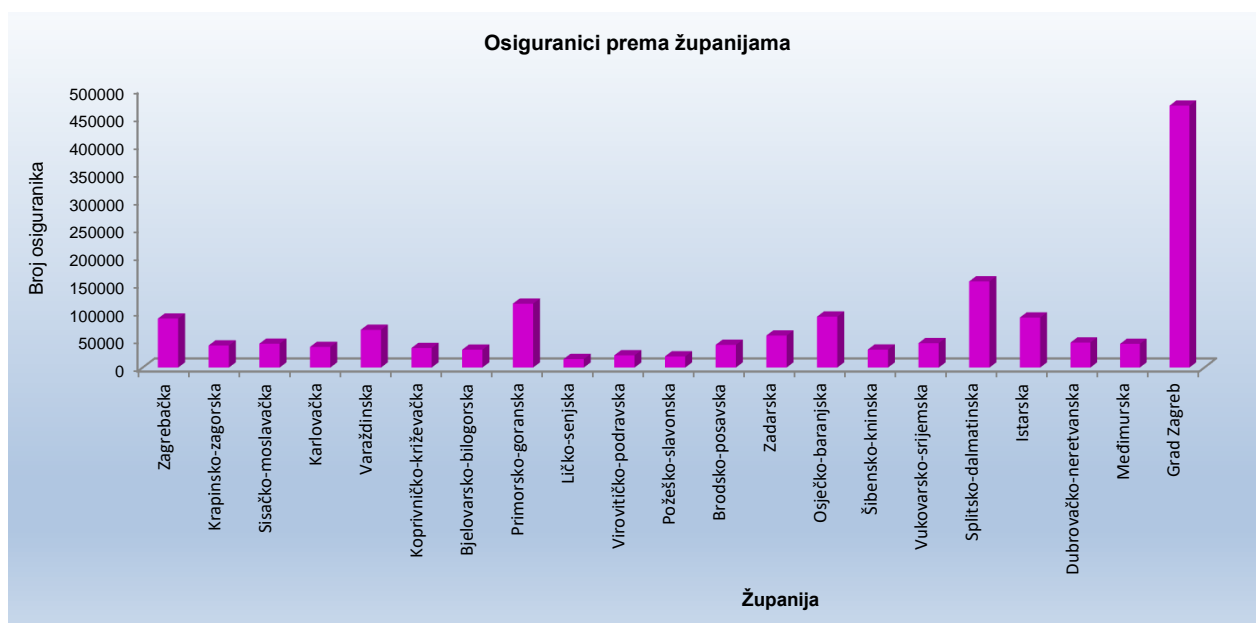
## OSIGURANICI PREMA ŽUPANIJAMA I KATEGORIJAMA OSIGURANJA

Tablica 4.

Stanje: 30. studenoga 2021.

Redni broj	Županija	Kategorije osiguranja *							Proizvedeno osiguranje	Ukupno
		Radnici kod pravnih osoba	Radnici kod fizičkih osoba	Obrtnici	Poljoprivrednici	Samostalne profesionalne djelatnosti	Osiguranci zaposleni kod međ. org. u inozemstvu i hrvatski državljani zaposleni na teritoriju RH kod poslodavaca sa sjedištem u inozemstvu			
0	1	2	3	4	5	6	7	8	9	
1.	Zagrebačka	74226	7107	4617	1138	604		274	87969	
2.	Krapinsko-zagorska	32298	4486	2322	268	215		89	39678	
3.	Sisačko-moslavačka	35958	3633	1930	846	298		102	42767	
4.	Karlovačka	31232	3420	1644	418	266		98	37079	
5.	Varaždinska	58620	5473	2462	705	364		128	67752	
6.	Koprivničko-križevačka	29096	2351	1354	2032	255		85	35175	
7.	Bjelovarsko-bilogorska	26246	2767	1035	1743	262		75	32129	
8.	Primorsko-goranska	97359	7310	6789	295	2358		579	114702	
9.	Ličko-senjska	12462	1465	755	470	78		80	15310	
10.	Virovitičko-podravska	16754	2541	997	1546	128		50	22016	
11.	Požeško-slavonska	16427	1929	930	562	198		59	20106	
12.	Brodsko-posavska	33750	3974	1904	819	258		69	40775	
13.	Zadarska	46577	5336	3194	655	1178		522	57465	
14.	Osječko-baranjska	78286	6401	4035	1887	660		185	91455	
15.	Šibensko-kninska	26402	2812	2189	307	419		109	32239	
16.	Vukovarsko-srijemska	35545	4173	2039	1695	283		96	43833	
17.	Splitsko-dalmatinska	128991	12052	8024	762	3752		1079	154669	
18.	Istarska	72419	8254	6676	755	917		745	89768	
19.	Dubrovačko-neretvanska	37048	3229	2741	449	1103		430	45000	
20.	Međimurska	38006	2301	1208	790	194		74	42573	
21.	Grad Zagreb	438551	12734	13629	490	4320		922	470671	
<b>UKUPNO</b>		<b>1366253</b>	<b>103748</b>	<b>70474</b>	<b>18632</b>	<b>18110</b>		<b>64</b>	<b>1583131</b>	

\* U svibnju 2021. došlo je do dopune Metodologije vođenja podataka o osiguranicima prema kategorijama osiguranja.



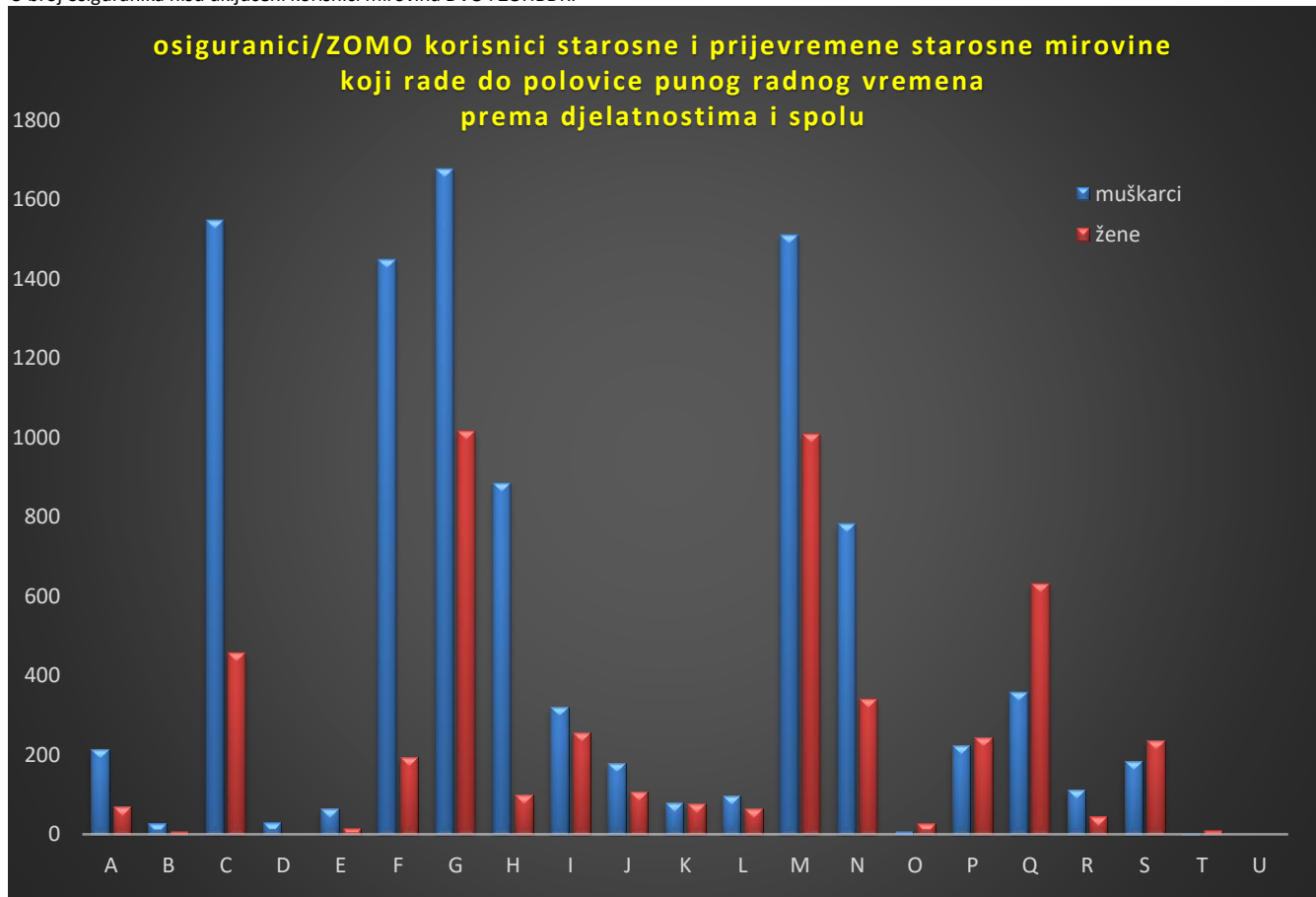
**OSIGURANICI/ZOMO KORISNICI STAROSNE I PRIJEVREMENE STAROSNE MIROVINE KOJI RADE DO POLOVICE PUNOG RADNOG VREMENA PREMA DJELATNOSTIMA I SPOLU**

Tablica 5.

Stanje: 30. studenoga 2021.

Red. br.	Područja	Nacionalna klasifikacija djelatnosti - NKD 2007.	Muškarci	Žene	Ukupno
0	1	2	3	4	5
1.	A	Poljoprivreda, šumarstvo i ribarstvo	214	70	284
2.	B	Rudarstvo i vađenje	28	8	36
3.	C	Prerađivačka industrija	1549	457	2006
4.	D	Opskrba el. energijom, plinom, parom i klimatizacija	29	1	30
5.	E	Opskrba vodom; uklanjanje otpadnih voda, gospodarenje otpadom te djelatnosti sanacije okoliša	64	15	79
6.	F	Građevinarstvo	1450	194	1644
7.	G	Trgovina na veliko i na malo; popravak motornih vozila i motocikala	1677	1017	2694
8.	H	Prijevoz i skladištenje	886	99	985
9.	I	Djelatnosti pružanja smještaja te pripreme i usluživanja hrane	322	256	578
10.	J	Informacije i komunikacije	179	108	287
11.	K	Financijske djelatnosti i djelatnosti osiguranja	79	76	155
12.	L	Poslovanje nekretninama	98	64	162
13.	M	Stručne, znanstvene i tehničke djelatnosti	1510	1008	2518
14.	N	Administrativne i pomoćne uslužne djelatnosti	782	340	1122
15.	O	Javna uprava i obrana; obvezno socijalno osiguranje	8	27	35
16.	P	Obrazovanje	225	245	470
17.	Q	Djelatnost zdravstvene zaštite i socijalne skrbi	358	631	989
18.	R	Umjetnost, zabava i rekreacija	113	45	158
19.	S	Ostale uslužne djelatnosti	185	235	420
20.	T	Djelatnost kućanstva kao poslodavca; djelatnost kućanstva koja proizvode različitu robu i obavljaju različite usluge za vlastite potrebe	3	10	13
21.	U	Djelatnost izvanteritorijalnih organizacija i tijela	0	0	0
22.		Nepoznate - neprevedene šifre djelatnosti	2	2	4
<b>UKUPNO</b>			<b>9761</b>	<b>4908</b>	<b>14669</b>

U broj osiguranika nisu uključeni korisnici mirovina DVO i ZOHBDR.



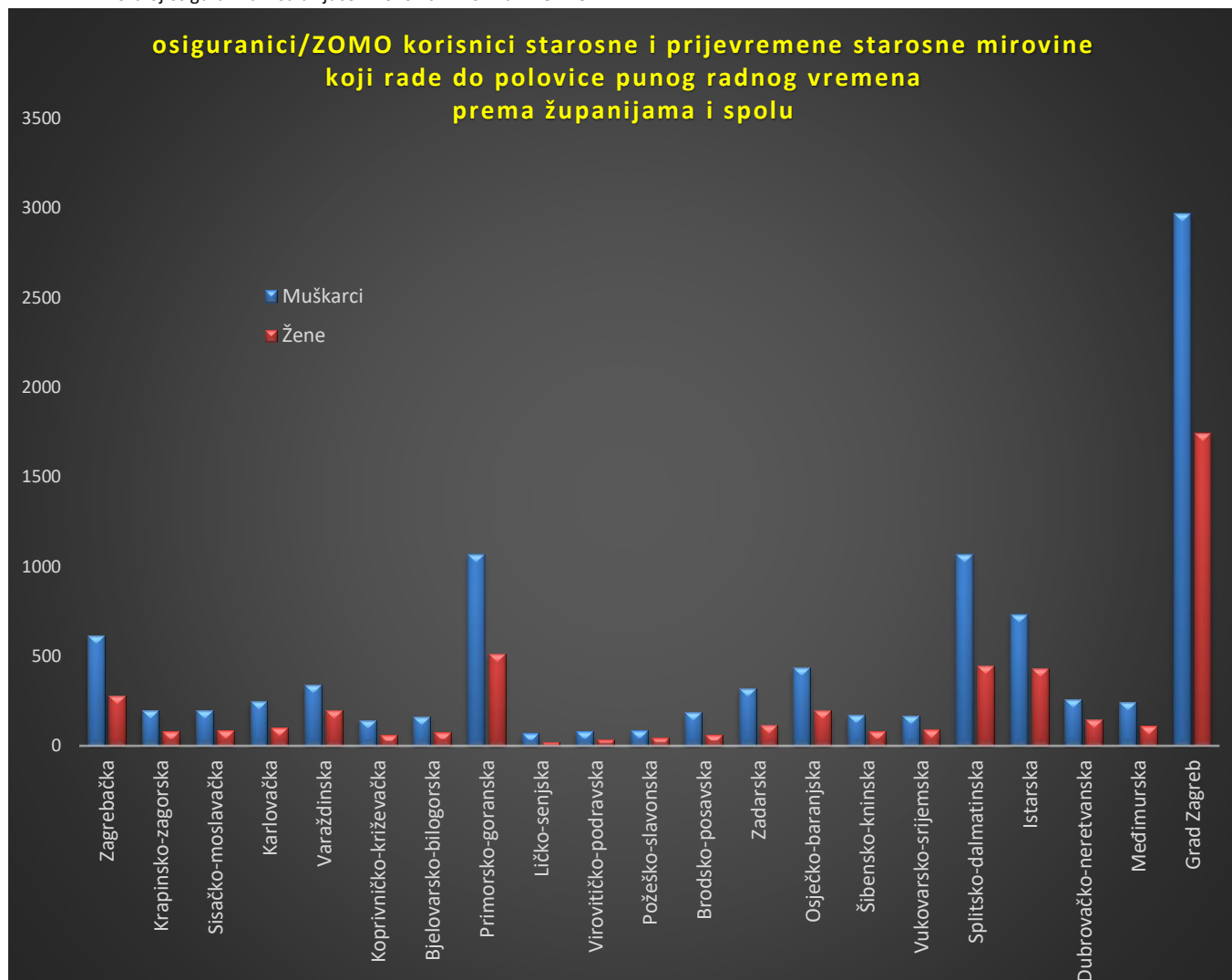
**OSIGURANICI/ZOMO KORISNICI STAROSNE I PRIJEVREMENE STAROSNE MIROVINE KOJI RADE DO POLOVICE PUNOG RADNOG VREMENA PREMA ŽUPANIJAMA I SPOLU**

Tablica 6.

Stanje: 30. studenoga 2021.

Red. br.	Županija	Muškarci	Žene	Ukupno
0	1	2	3	4
1.	Zagrebačka	614	278	892
2.	Krapinsko-zagorska	197	79	276
3.	Sisačko-moslavačka	197	87	284
4.	Karlovačka	250	103	353
5.	Varaždinska	338	200	538
6.	Koprivničko-križevačka	144	59	203
7.	Bjelovarsko-bilogorska	161	74	235
8.	Primorsko-goranska	1066	513	1579
9.	Ličko-senjska	71	22	93
10.	Virovitičko-podravska	82	35	117
11.	Požeško-slavonska	85	43	128
12.	Brodsko-posavska	186	62	248
13.	Zadarska	321	114	435
14.	Osječko-baranjska	437	197	634
15.	Šibensko-kninska	172	82	254
16.	Vukovarsko-srijemska	168	88	256
17.	Splitsko-dalmatinska	1067	445	1512
18.	Istarska	734	430	1164
19.	Dubrovačko-neretvanska	259	145	404
20.	Međimurska	245	109	354
21.	Grad Zagreb	2967	1743	4710
<b>UKUPNO</b>		<b>9761</b>	<b>4908</b>	<b>14669</b>

U broj osiguranika nisu uključeni korisnici mirovina DVO i ZOHBDR.



**OSIGURANICI DO DOBI OD 30 GODINA ZA KOJE JE POSLODAVAC OSLOBOĐEN PLAĆANJA DOPRINOSA NA PLAĆU DO PET GODINA PREMA DJELATNOSTIMA I SPOLU**

Tablica 7.

Stanje: 30. studenoga 2021.

Red. br.	Područja	Nacionalna klasifikacija djelatnosti - NKD 2007.	Muškarci	Žene	Ukupno
0	1	2	3	4	5
1.	A	Poljoprivreda, šumarstvo i ribarstvo	2142	1015	3157
2.	B	Rudarstvo i vađenje	220	27	247
3.	C	Prerađivačka industrija	18098	7908	26006
4.	D	Opskrba el. energijom, plinom, parom i klimatizacija	1032	316	1348
5.	E	Opskrba vodom; uklanjanje otpadnih voda, gospodarenje otpadom te djelatnosti sanacije okoliša	957	311	1268
6.	F	Građevinarstvo	10321	1581	11902
7.	G	Trgovina na veliko i na malo; popravak motornih vozila i motocikala	13645	13503	27148
8.	H	Prijevoz i skladištenje	5631	1762	7393
9.	I	Djelatnosti pružanja smještaja te pripreme i usluživanja hrane	5812	6509	12321
10.	J	Informacije i komunikacije	7581	3906	11487
11.	K	Financijske djelatnosti i djelatnosti osiguranja	1138	2209	3347
12.	L	Poslovanje nekretninama	610	419	1029
13.	M	Stručne, znanstvene i tehničke djelatnosti	5735	6436	12171
14.	N	Administrativne i pomoćne uslužne djelatnosti	2315	1771	4086
15.	O	Javna uprava i obrana; obvezno socijalno osiguranje	3479	2754	6233
16.	P	Obrazovanje	569	2505	3074
17.	Q	Djelatnost zdravstvene zaštite i socijalne skrbi	3590	10861	14451
18.	R	Umjetnost, zabava i rekreacija	942	1424	2366
19.	S	Ostale uslužne djelatnosti	1125	4055	5180
20.	T	Djelatnost kućanstva kao poslodavca; djelatnost kućanstva koja proizvode različitu robu i obavljaju različite usluge za vlastite potrebe	24	127	151
21.	U	Djelatnost izvanteritorijalnih organizacija i tijela	11	15	26
22.		Nepoznate - neprevedene šifre djelatnosti	32	29	61
<b>UKUPNO</b>			<b>85009</b>	<b>69443</b>	<b>154452</b>



Poslodavac koji od 1. siječnja 2015. zaposli radnika mlađeg od 30 godina za tog je radnika oslobođen plaćanja doprinosa na plaću do pet godina.

Pretpostavka za korištenje olakšice ispunjenje je sljedećih kumulativnih uvjeta: da je na dan prijave na mirovinsko i zdravstveno osiguranje, tj. na dan početka radnog odnosa radnik mlađi od 30 godina (može imati najviše 29 godina, 11 mjeseci i 29 dana); da se radnika zapošljava na neodređeno vrijeme, na puno ili nepuno radno vrijeme, te da radnik nije bio ranije zaposlen kod istog poslodavca na neodređeno vrijeme, ali nije smetnja ako je bio zaposlen na određeno vrijeme ni ako je kod odnosnog poslodavca bio na stručnom osposobljavanju bez zasnivanja radnog odnosa.

U slučaju zapošljavanja navedenih osoba ne postoji obveza obračunavanja i plaćanja doprinosa na osnovicu, i to doprinosa za zdravstveno osiguranje (16,5%) u trajanju do pet godina.

**OSIGURANICI DO DOBI OD 30 GODINA ZA KOJE JE POSLODAVAC OSLOBOĐEN PLAĆANJA DOPRINOSA NA PLAĆU DO PET GODINA PREMA ŽUPANIJAMA I SPOLU**

Tablica 8.

Stanje: 30. studenoga 2021.

Red. br.	Županija	Muškarci	Žene	Ukupno
0	1	2	3	4
1.	Zagrebačka	6691	3817	10508
2.	Krapinsko-zagorska	2649	1872	4521
3.	Sisačko-moslavačka	2007	1827	3834
4.	Karlovačka	1580	1317	2897
5.	Varaždinska	4785	3464	8249
6.	Koprivničko-križevačka	2005	1565	3570
7.	Bjelovarsko-bilogorska	1682	1275	2957
8.	Primorsko-goranska	4530	4309	8839
9.	Ličko-senjska	585	474	1059
10.	Virovitičko-podravska	1088	851	1939
11.	Požeško-slavonska	1022	705	1727
12.	Brodsko-posavska	2574	1592	4166
13.	Zadarska	2495	2300	4795
14.	Osječko-baranjska	5329	3815	9144
15.	Šibensko-kninska	1315	1133	2448
16.	Vukovarsko-srijemska	2227	1716	3943
17.	Splitsko-dalmatinska	6819	6255	13074
18.	Istarska	3574	2921	6495
19.	Dubrovačko-neretvanska	1626	1286	2912
20.	Međimurska	3019	2064	5083
21.	Grad Zagreb	27407	24885	52292
<b>UKUPNO</b>		<b>85009</b>	<b>69443</b>	<b>154452</b>



Poslodavac koji od 1. siječnja 2015. zaposli radnika mlađeg od 30 godina za tog je radnika oslobođen plaćanja doprinosa na plaću do pet godina.

Pretpostavka za korištenje olakšice ispunjenje je sljedećih kumulativnih uvjeta: da je na dan prijave na mirovinsko i zdravstveno osiguranje, tj. na dan početka radnog odnosa radnik mlađi od 30 godina (može imati najviše 29 godina, 11 mjeseci i 29 dana); da se radnika zapošljava na neodređeno vrijeme, na puno ili nepuno radno vrijeme, te da radnik nije bio ranije zaposlen kod istog poslodavca na neodređeno vrijeme, ali nije smetnja ako je bio zaposlen na određeno vrijeme ni ako je kod odnosnog poslodavca bio na stručnom osposobljavanju bez zasnivanja radnog odnosa.

U slučaju zapošljavanja navedenih osoba ne postoji obveza obračunavanja i plaćanja doprinosa na osnovicu, i to doprinosa za zdravstveno osiguranje (16,5%) u trajanju do pet godina.