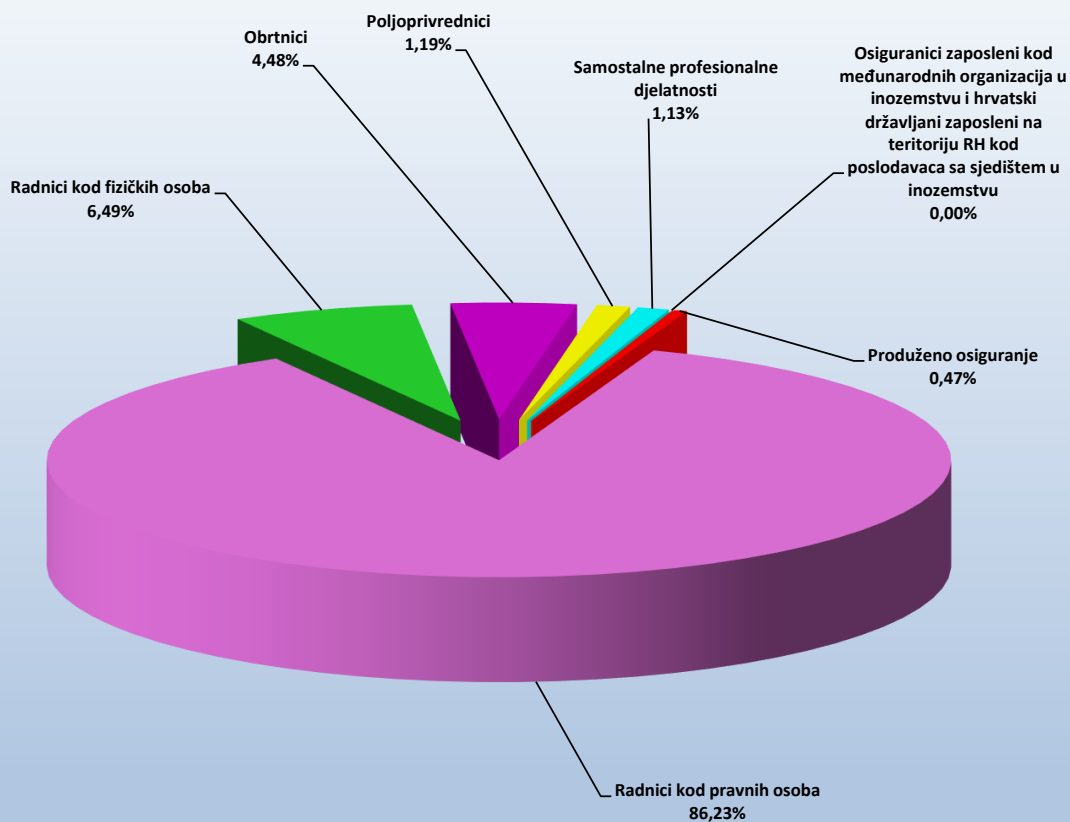


OSIGURANICI PREMA KATEGORIJAMA OSIGURANJA I SPOLU

Tablica 1.

Red. br.	Kategorije osiguranja *	Stanje 31. prosinca 2021.		
		Muškarci	Žene	Ukupno
0	1	2	3	4
1.	Radnici kod pravnih osoba	705520	649783	1355303
2.	Radnici kod fizičkih osoba	52265	49772	102037
3.	Obrtnici	46117	24294	70411
4.	Poljoprivrednici	12758	5939	18697
5.	Samostalne profesionalne djelatnosti	11156	6638	17794
6.	Osiguranci zaposleni kod međunarodnih organizacija u inozemstvu i hrvatski državljani zaposleni na teritoriju RH kod poslodavaca sa sjedištem u inozemstvu	54	14	68
7.	Produženo osiguranje	3247	4115	7362
UKUPNO		831117	740555	1571672

* U svibnju 2021. došlo je do dopune Metodologije vođenja podataka o osigurancima prema kategorijama osiguranja.



Osiguranci prema kategorijama osiguranja - ukupno

OSIGURANICI PREMA KATEGORIJAMA OSIGURANJA I GODINAMA ŽIVOTA

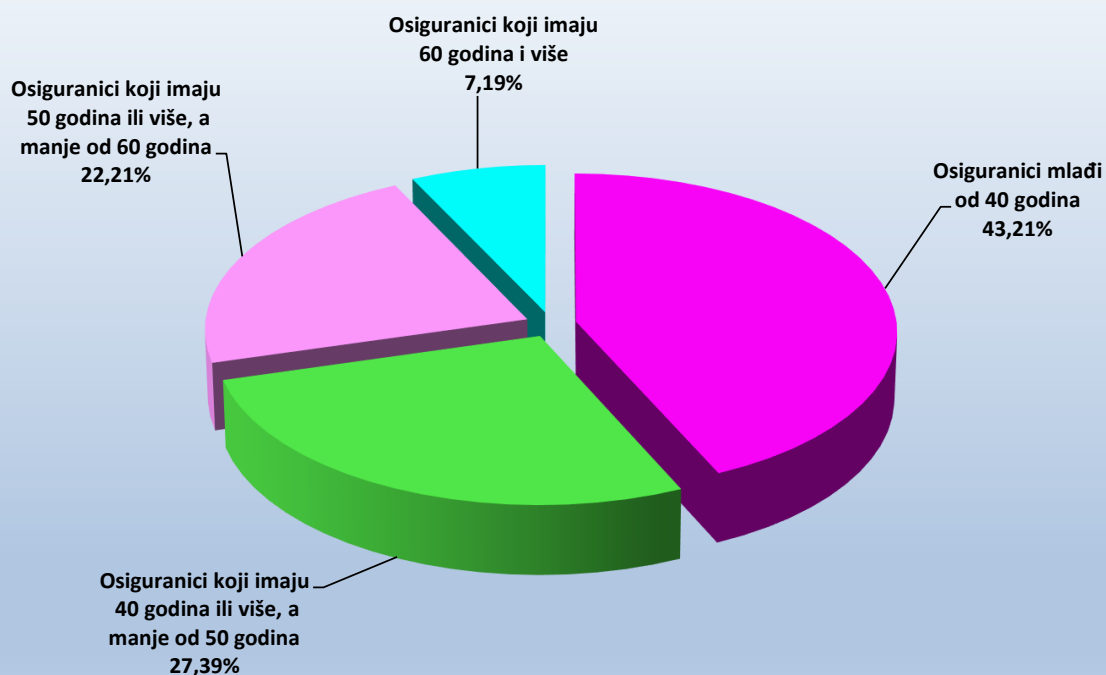
Tablica 2.

Stanje: 31. prosinca 2021.

Red. br.	Kategorije osiguranja *	Osiguranci mlađi od 40 godina	Osiguranci koji imaju 40 godina ili više, a manje od 50 godina	Osiguranci koji imaju 50 godina ili više, a manje od 60 godina	Osiguranci koji imaju 60 godina i više	Ukupno
0	1	2	3	4	5	6
1.	Radnici kod pravnih osoba	587659	371358	301598	94688	1355303
2.	Radnici kod fizičkih osoba	55529	24767	16866	4875	102037
3.	Obrtnici	23578	22769	17316	6748	70411
4.	Poljoprivrednici	5283	4734	6106	2574	18697
5.	Samostalne profesionalne djelatnosti	5163	5004	4429	3198	17794
6.	Osiguranci zaposleni kod međunarodnih organizacija u inozemstvu i hrvatski državljani zaposleni na teritoriju RH kod poslodavaca sa sjedištem u inozemstvu	18	23	9	18	68
7.	Produženo osiguranje	1866	1776	2767	953	7362
UKUPNO		679096	430431	349091	113054	1571672

* U svibnju 2021. došlo je do dopune Metodologije vođenja podataka o osigurancima prema kategorijama osiguranja.

Struktura osiguranika prema godinama života



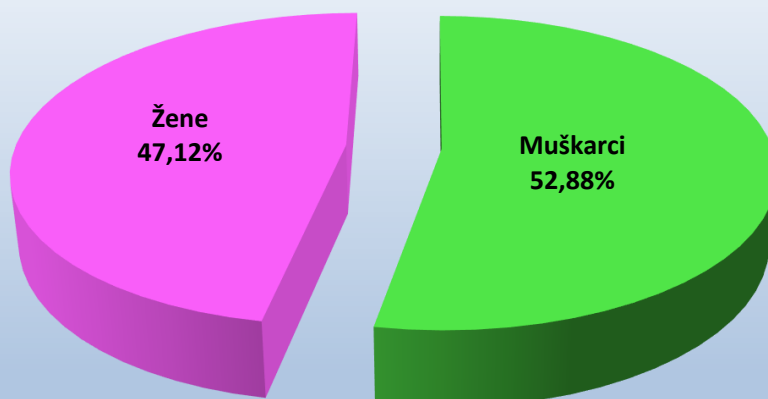
OSIGURANICI PREMA DJELATNOSTI I SPOLU

Tablica 3.

Stanje: 31. prosinca 2021.

Red. br.	Područja	Nacionalna klasifikacija djelatnosti - NKD 2007.	Muškarci	Žene	Ukupno
0	1	2	3	4	5
1.	A	Poljoprivreda, šumarstvo i ribarstvo	38618	18229	56847
2.	B	Rudarstvo i vađenje	3435	450	3885
3.	C	Prerađivačka industrija	156482	88918	245400
4.	D	Opskrba el. energijom, plinom, parom i klimatizacija	11447	3427	14874
5.	E	Opskrba vodom; uklanjanje otpadnih voda, gospodarenje otpadom te djelatnosti sanacije okoliša	18021	5184	23205
6.	F	Građevinarstvo	113100	14206	127306
7.	G	Trgovina na veliko i na malo; popravak motornih vozila i motocikala	113171	126841	240012
8.	H	Prijevoz i skladištenje	63508	17589	81097
9.	I	Djelatnosti pružanja smještaja te pripreme i usluživanja hrane	41355	46797	88152
10.	J	Informacije i komunikacije	34705	19066	53771
11.	K	Financijske djelatnosti i djelatnosti osiguranja	14011	28684	42695
12.	L	Poslovanje nekretninama	8480	5440	13920
13.	M	Stručne, znanstvene i tehničke djelatnosti	48908	49683	98591
14.	N	Administrativne i pomoćne uslužne djelatnosti	27872	23477	51349
15.	O	Javna uprava i obrana; obvezno socijalno osiguranje	60925	58800	119725
16.	P	Obrazovanje	25226	95319	120545
17.	Q	Djelatnost zdravstvene zaštite i socijalne skrbi	24116	90840	114956
18.	R	Umjetnost, zabava i rekreacija	13832	16112	29944
19.	S	Ostale uslužne djelatnosti	12710	29251	41961
20.	T	Djelatnost kućanstva kao poslodavca; djelatnost kućanstva koja proizvode različitu robu i obavljaju različite usluge za vlastite potrebe	324	1395	1719
21.	U	Djelatnost izvanteritorijalnih organizacija i tijela	151	211	362
22.		Nepoznate - neprevedene šifre djelatnosti	720	636	1356
UKUPNO			831117	740555	1571672

Struktura osiguranika prema spolu



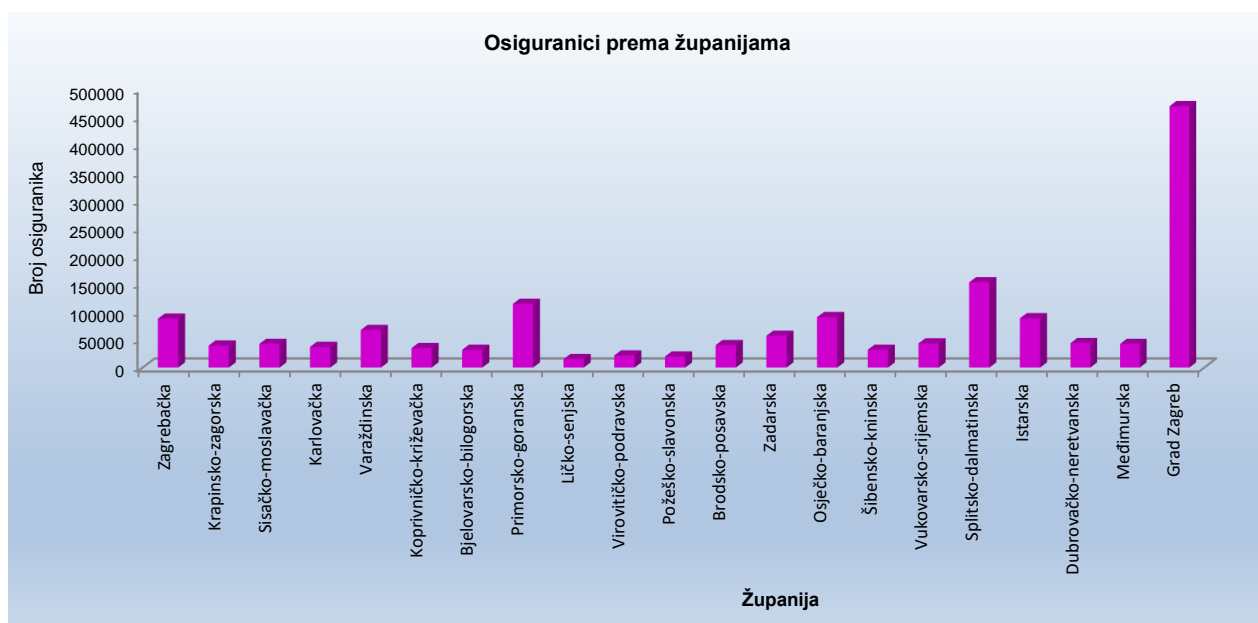
OSIGURANICI PREMA ŽUPANIJAMA I KATEGORIJAMA OSIGURANJA

Tablica 4.

Stanje: 31. prosinca 2021.

Redni broj	Županija	Kategorije osiguranja *							Proizvedeno osiguranje	Ukupno
		Radnici kod pravnih osoba	Radnici kod fizičkih osoba	Obrtnici	Poljoprivrednici	Samostalne profesionalne djelatnosti	Osiguranci zaposleni kod međ. org. u inozemstvu i hrvatski državljani zaposleni na teritoriju RH kod poslodavaca sa sjedištem u inozemstvu			
0	1	2	3	4	5	6	7	8	9	
1.	Zagrebačka	74124	6999	4623	1127	592		3	270	87738
2.	Krapinsko-zagorska	32123	4446	2311	270	211		0	84	39445
3.	Sisačko-moslavačka	35634	3584	1946	847	294		0	112	42417
4.	Karlovačka	31152	3381	1642	425	269		1	144	37014
5.	Varaždinska	58326	5436	2470	710	359		0	126	67427
6.	Koprivničko-križevačka	28803	2316	1357	2038	255		2	83	34854
7.	Bjelovarsko-bilogorska	25995	2745	1026	1732	255		1	77	31831
8.	Primorsko-goranska	96855	7137	6785	295	2349		12	784	114217
9.	Ličko-senjska	12270	1417	752	473	80		0	117	15109
10.	Virovitičko-podravska	16535	2440	995	1549	128		0	70	21717
11.	Požeško-slavonska	16105	1914	937	567	189		1	63	19776
12.	Brodsko-posavska	33261	3932	1915	825	257		1	77	40268
13.	Zadarska	46077	5230	3195	666	1113		3	676	56960
14.	Osječko-baranjska	77427	6300	4035	1887	642		1	203	90495
15.	Šibensko-kninska	26031	2748	2178	309	424		1	193	31884
16.	Vukovarsko-srijemska	34986	4079	2042	1706	275		2	95	43185
17.	Splitsko-dalmatinska	127230	11827	8034	776	3634		10	1450	152961
18.	Istarska	70877	8074	6645	770	912		2	1129	88409
19.	Dubrovačko-neretvanska	36014	3104	2710	448	1065		1	598	43940
20.	Međimurska	37865	2264	1197	790	192		0	79	42387
21.	Grad Zagreb	437613	12664	13616	487	4299		27	932	469638
UKUPNO		1355303	102037	70411	18697	17794		68	7362	1571672

* U svibnju 2021. došlo je do dopune Metodologije vođenja podataka o osiguranicima prema kategorijama osiguranja.



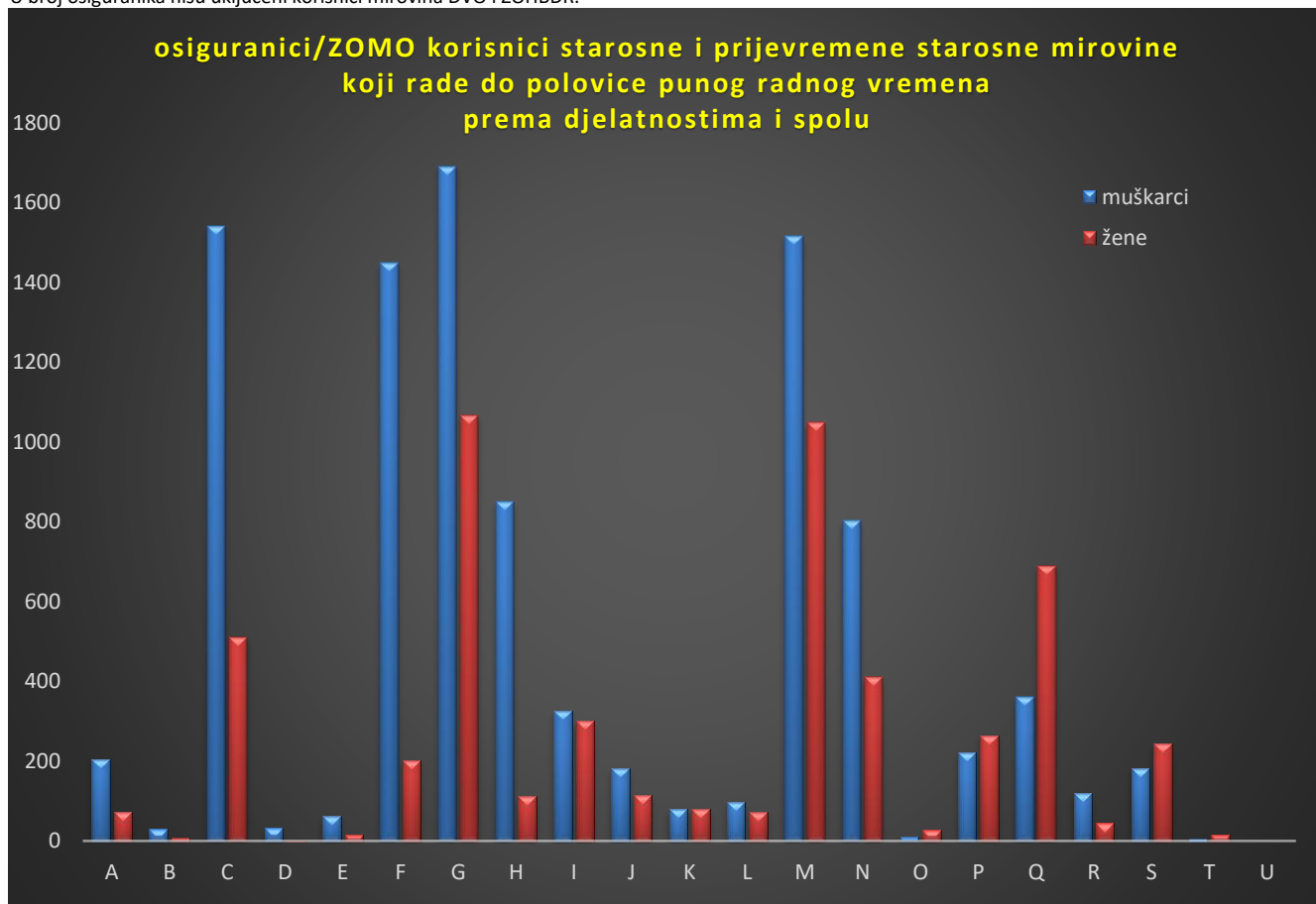
**OSIGURANICI/ZOMO KORISNICI STAROSNE, PRIJEVREMENE STAROSNE MIROVINE TE ČLANOVI OBITELJSKE MIROVINE
KOJI RADE DO POLOVICE PUNOG RADNOG VREMENA PREMA DJELATNOSTIMA I SPOLU**

Tablica 5.

Stanje: 31. prosinca 2021.

Red. br.	Područja	Nacionalna klasifikacija djelatnosti - NKD 2007.	Muškarci	Žene	Ukupno
0	1	2	3	4	5
1.	A	Poljoprivreda, šumarstvo i ribarstvo	205	73	278
2.	B	Rudarstvo i vađenje	29	8	37
3.	C	Prerađivačka industrija	1541	510	2051
4.	D	Opskrba el. energijom, plinom, parom i klimatizacija	32	2	34
5.	E	Opskrba vodom; uklanjanje otpadnih voda, gospodarenje otpadom te djelatnosti sanacije okoliša	62	16	78
6.	F	Građevinarstvo	1448	201	1649
7.	G	Trgovina na veliko i na malo; popravak motornih vozila i motocikala	1691	1067	2758
8.	H	Prijevoz i skladištenje	851	111	962
9.	I	Djelatnosti pružanja smještaja te pripreme i usluživanja hrane	327	301	628
10.	J	Informacije i komunikacije	180	114	294
11.	K	Financijske djelatnosti i djelatnosti osiguranja	80	80	160
12.	L	Poslovanje nekretninama	98	72	170
13.	M	Stručne, znanstvene i tehničke djelatnosti	1515	1048	2563
14.	N	Administrativne i pomoćne uslužne djelatnosti	803	410	1213
15.	O	Javna uprava i obrana; obvezno socijalno osiguranje	9	27	36
16.	P	Obrazovanje	222	263	485
17.	Q	Djelatnost zdravstvene zaštite i socijalne skrbi	359	689	1048
18.	R	Umjetnost, zabava i rekreacija	118	44	162
19.	S	Ostale uslužne djelatnosti	180	244	424
20.	T	Djelatnost kućanstva kao poslodavca; djelatnost kućanstva koja proizvode različitu robu i obavljaju različite usluge za vlastite potrebe	5	16	21
21.	U	Djelatnost izvanteritorijalnih organizacija i tijela	0	0	0
22.		Nepoznate - neprevedene šifre djelatnosti	1	2	3
UKUPNO			9756	5298	15054

U broj osiguranika nisu uključeni korisnici mirovina DVO i ZOHBDR.



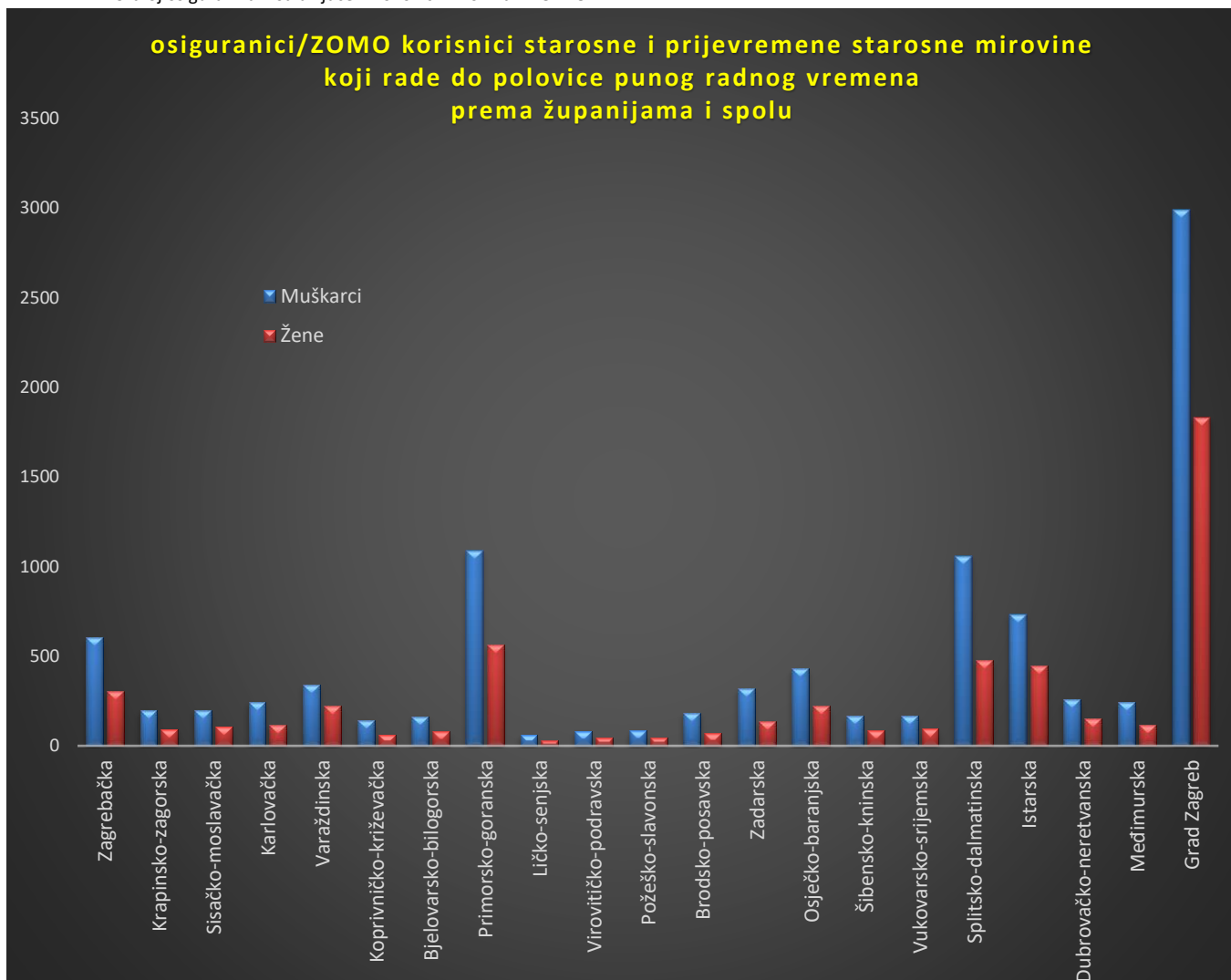
OSIGURANICI/ZOMO KORISNICI STAROSNE, PRIJEVREMENE STAROSNE MIROVINE TE ČLANOVI OBITELJSKE MIROVINE KOJI RADE DO POLOVICE PUNOG RADNOG VREMENA PREMA ŽUPANIJAMA I SPOLU

Tablica 6.

Stanje: 31. prosinca 2021.

Red. br.	Županija	Muškarci	Žene	Ukupno
0	1	2	3	4
1.	Zagrebačka	603	306	909
2.	Krapinsko-zagorska	200	92	292
3.	Sisačko-moslavačka	199	107	306
4.	Karlovačka	244	116	360
5.	Varaždinska	340	221	561
6.	Koprivničko-križevačka	144	63	207
7.	Bjelovarsko-bilogorska	163	80	243
8.	Primorsko-goranska	1089	563	1652
9.	Ličko-senjska	62	28	90
10.	Virovitičko-podravska	82	44	126
11.	Požeško-slavonska	83	45	128
12.	Brodsko-posavska	184	70	254
13.	Zadarska	321	136	457
14.	Osječko-baranjska	430	222	652
15.	Šibensko-kninska	168	85	253
16.	Vukovarsko-srijemska	165	95	260
17.	Splitsko-dalmatinska	1058	479	1537
18.	Istarska	733	446	1179
19.	Dubrovačko-neretvanska	258	151	409
20.	Međimurska	242	118	360
21.	Grad Zagreb	2988	1831	4819
UKUPNO		9756	5298	15054

U broj osiguranika nisu uključeni korisnici mirovina DVO i ZOHBDR.



OSIGURANICI DO DOBI OD 30 GODINA ZA KOJE JE POSLODAVAC OSLOBOĐEN PLAĆANJA DOPRINOSA NA PLAĆU DO PET GODINA PREMA DJELATNOSTIMA I SPOLU

Tablica 7.

Stanje: 31. prosinca 2021.

Red. br.	Područja	Nacionalna klasifikacija djelatnosti - NKD 2007.	Muškarci	Žene	Ukupno
0	1	2	3	4	5
1.	A	Poljoprivreda, šumarstvo i ribarstvo	2145	1015	3160
2.	B	Rudarstvo i vađenje	227	28	255
3.	C	Prerađivačka industrija	18096	7953	26049
4.	D	Opskrba el. energijom, plinom, parom i klimatizacija	1033	311	1344
5.	E	Opskrba vodom; uklanjanje otpadnih voda, gospodarenje otpadom te djelatnosti sanacije okoliša	953	308	1261
6.	F	Građevinarstvo	10304	1581	11885
7.	G	Trgovina na veliko i na malo; popravak motornih vozila i motocikala	13649	13529	27178
8.	H	Prijevoz i skladištenje	5691	1779	7470
9.	I	Djelatnosti pružanja smještaja te pripreme i usluživanja hrane	5806	6521	12327
10.	J	Informacije i komunikacije	7603	3970	11573
11.	K	Financijske djelatnosti i djelatnosti osiguranja	1149	2214	3363
12.	L	Poslovanje nekretninama	605	421	1026
13.	M	Stručne, znanstvene i tehničke djelatnosti	5766	6497	12263
14.	N	Administrativne i pomoćne uslužne djelatnosti	2290	1774	4064
15.	O	Javna uprava i obrana; obvezno socijalno osiguranje	3487	2763	6250
16.	P	Obrazovanje	578	2550	3128
17.	Q	Djelatnost zdravstvene zaštite i socijalne skrbi	3613	10925	14538
18.	R	Umjetnost, zabava i rekreacija	967	1464	2431
19.	S	Ostale uslužne djelatnosti	1124	4049	5173
20.	T	Djelatnost kućanstva kao poslodavca; djelatnost kućanstva koja proizvode različitu robu i obavljaju različite usluge za vlastite potrebe	25	127	152
21.	U	Djelatnost izvanteritorijalnih organizacija i tijela	11	15	26
22.		Nepoznate - neprevedene šifre djelatnosti	33	29	62
UKUPNO			85155	69823	154978



Poslodavac koji od 1. siječnja 2015. zaposli radnika mlađeg od 30 godina za tog je radnika oslobođen plaćanja doprinosa na plaću do pet godina.

Pretpostavka za korištenje olakšice ispunjenje je sljedećih kumulativnih uvjeta: da je na dan prijave na mirovinsko i zdravstveno osiguranje, tj. na dan početka radnog odnosa radnik mlađi od 30 godina (može imati najviše 29 godina, 11 mjeseci i 29 dana); da se radnika zapošljava na neodređeno vrijeme, na puno ili nepuno radno vrijeme, te da radnik nije bio ranije zaposlen kod istog poslodavca na neodređeno vrijeme, ali nije smetnja ako je bio zaposlen na određeno vrijeme ni ako je kod odnosnog poslodavca bio na stručnom osposobljavanju bez zasnivanja radnog odnosa.

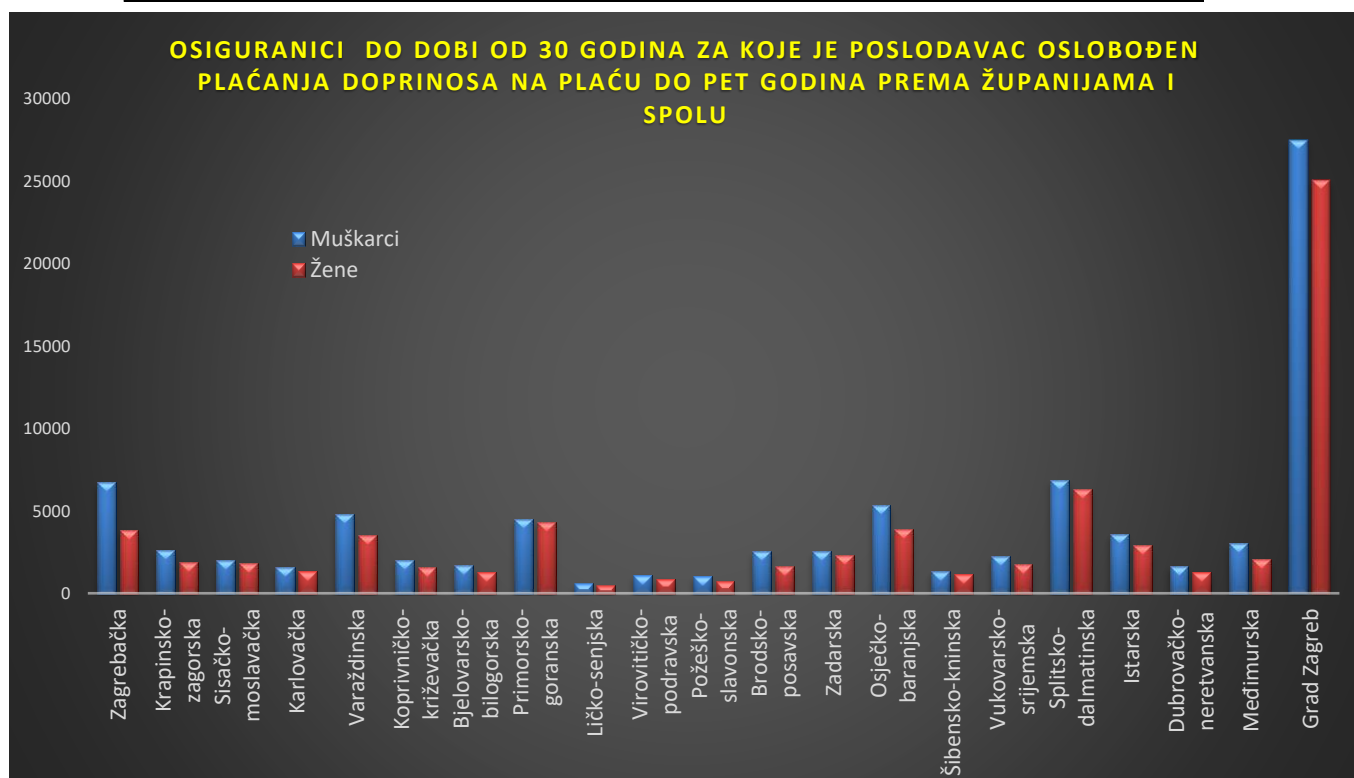
U slučaju zapošljavanja navedenih osoba ne postoji obveza obračunavanja i plaćanja doprinosa na osnovicu, i to doprinosa za zdravstveno osiguranje (16,5%) u trajanju do pet godina.

OSIGURANICI DO DOBI OD 30 GODINA ZA KOJE JE POSLODAVAC OSLOBOĐEN PLAĆANJA DOPRINOSA NA PLAĆU DO PET GODINA PREMA ŽUPANIJAMA I SPOLU

Tablica 8.

Stanje: 31. prosinca 2021.

Red. br.	Županija	Muškarci	Žene	Ukupno
0	1	2	3	4
1.	Zagrebačka	6713	3834	10547
2.	Krapinsko-zagorska	2642	1870	4512
3.	Sisačko-moslavačka	1996	1840	3836
4.	Karlovačka	1595	1322	2917
5.	Varaždinska	4796	3488	8284
6.	Koprivničko-križevačka	2017	1570	3587
7.	Bjelovarsko-bilogorska	1676	1290	2966
8.	Primorsko-goranska	4501	4331	8832
9.	Ličko-senjska	588	470	1058
10.	Virovitičko-podravska	1097	859	1956
11.	Požeško-slavonska	1033	711	1744
12.	Brodsko-posavska	2557	1617	4174
13.	Zadarska	2527	2312	4839
14.	Osječko-baranjska	5352	3853	9205
15.	Šibensko-kninska	1323	1161	2484
16.	Vukovarsko-srijemska	2229	1732	3961
17.	Splitsko-dalmatinska	6822	6274	13096
18.	Istarska	3573	2912	6485
19.	Dubrovačko-neretvanska	1647	1302	2949
20.	Međimurska	3011	2062	5073
21.	Grad Zagreb	27460	25013	52473
	UKUPNO	85155	69823	154978



Poslodavac koji od 1. siječnja 2015. zaposli radnika mlađeg od 30 godina za tog je radnika oslobođen plaćanja doprinosa na plaću do pet godina.

Pretpostavka za korištenje olakšice ispunjenje je sljedećih kumulativnih uvjeta: da je na dan prijave na mirovinsko i zdravstveno osiguranje, tj. na dan početka radnog odnosa radnik mlađi od 30 godina (može imati najviše 29 godina, 11 mjeseci i 29 dana); da se radnika zapošljava na neodređeno vrijeme, na puno ili nepuno radno vrijeme, te da radnik nije bio ranije zaposlen kod istog poslodavca na neodređeno vrijeme, ali nije smetnja ako je bio zaposlen na određeno vrijeme ni ako je kod odnosnog poslodavca bio na stručnom osposobljavanju bez zasnivanja radnog odnosa.

U slučaju zapošljavanja navedenih osoba ne postoji obveza obračunavanja i plaćanja doprinosa na osnovicu, i to doprinosa za zdravstveno osiguranje (16,5%) u trajanju do pet godina.