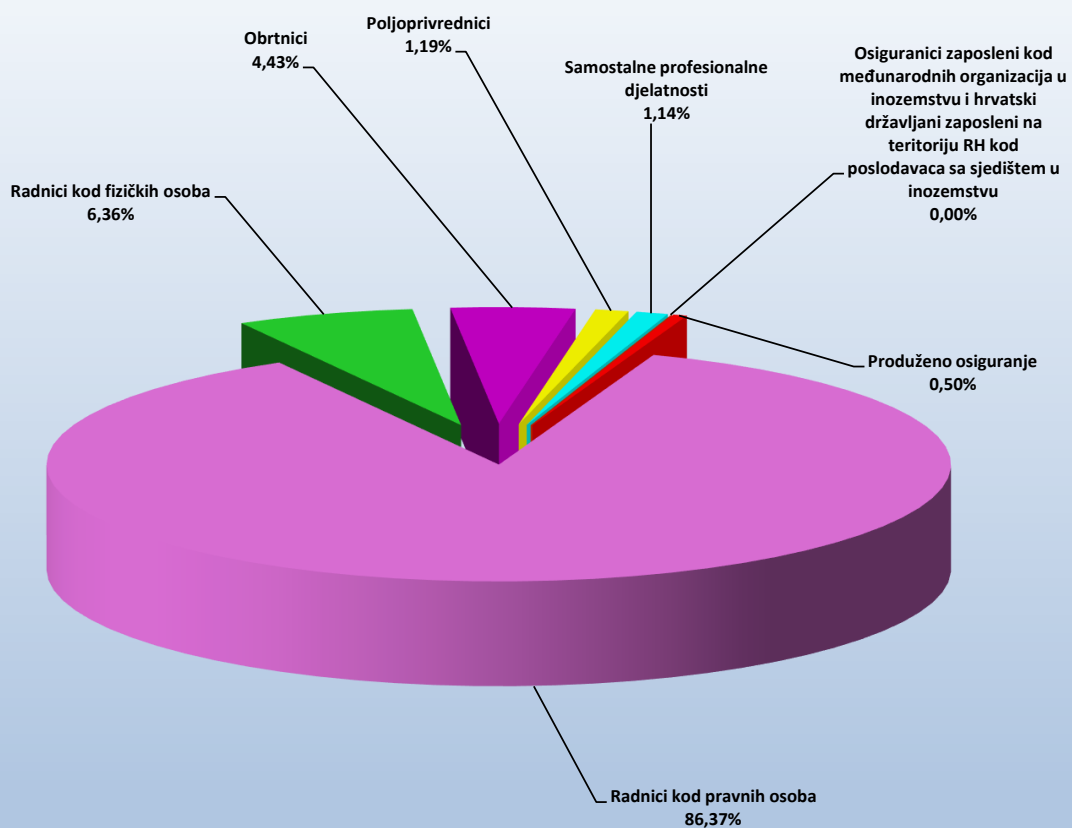


OSIGURANICI PREMA KATEGORIJAMA OSIGURANJA I SPOLU

Tablica 1.

Red. br.	Kategorije osiguranja	Stanje 28. veljače 2022.		
		Muškarci	Žene	Ukupno
0	1	2	3	4
1.	Radnici kod pravnih osoba	708033	650412	1358445
2.	Radnici kod fizičkih osoba	51294	48751	100045
3.	Obrtnici	45655	24062	69717
4.	Poljoprivrednici	12747	5983	18730
5.	Samostalne profesionalne djelatnosti	11338	6665	18003
6.	Osiguranci zaposleni kod međunarodnih organizacija u inozemstvu i hrvatski državljani zaposleni na teritoriju RH kod poslodavaca sa sjedištem u inozemstvu	51	15	66
7.	Produženo osiguranje	3369	4501	7870
UKUPNO		832487	740389	1572876



Osiguranci prema kategorijama osiguranja - ukupno

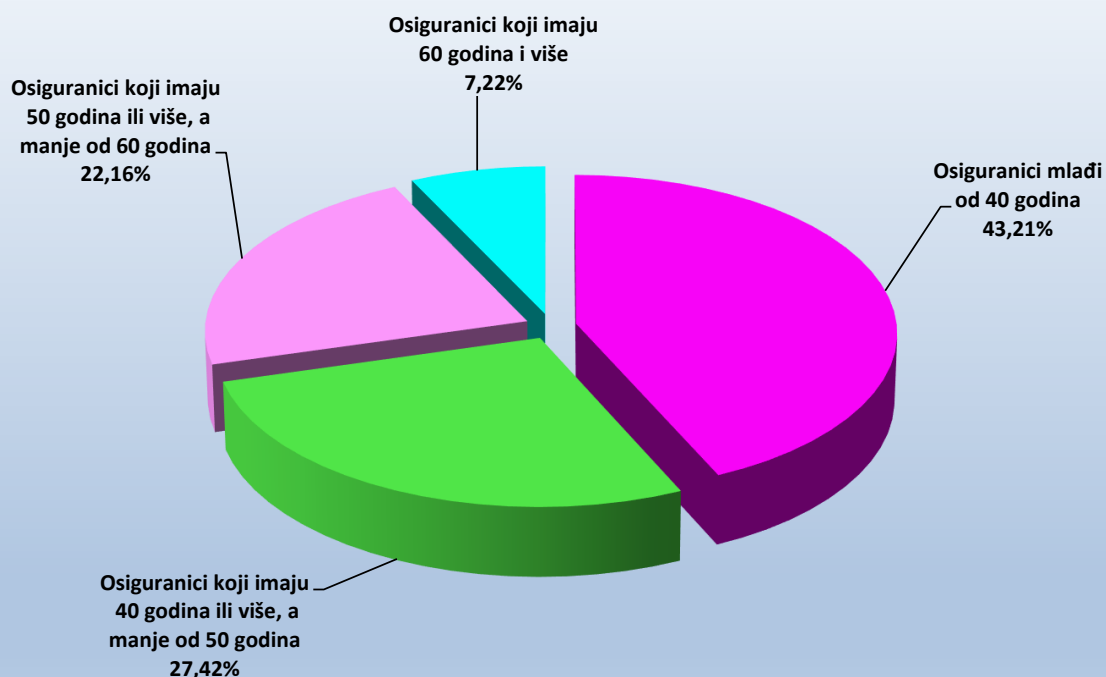
OSIGURANICI PREMA KATEGORIJAMA OSIGURANJA I GODINAMA ŽIVOTA

Tablica 2.

Stanje: 28. veljače 2022.

Red. br.	Kategorije osiguranja	Osiguranici mlađi od 40 godina	Osiguranici koji imaju 40 godina ili više, a manje od 50 godina	Osiguranici koji imaju 50 godina ili više, a manje od 60 godina	Osiguranici koji imaju 60 godina i više	Ukupno
0	1	2	3	4	5	6
1.	Radnici kod pravnih osoba	589556	372533	301165	95191	1358445
2.	Radnici kod fizičkih osoba	54115	24375	16666	4889	100045
3.	Obrtnici	23204	22669	17184	6660	69717
4.	Poljoprivrednici	5346	4732	6118	2534	18730
5.	Samostalne profesionalne djelatnosti	5302	5056	4443	3202	18003
6.	Osiguranici zaposleni kod međunarodnih organizacija u inozemstvu i hrvatski državljani zaposleni na teritoriju RH kod poslodavaca sa sjedištem u inozemstvu	18	22	8	18	66
7.	Produženo osiguranje	2074	1863	2924	1009	7870
UKUPNO		679615	431250	348508	113503	1572876

Struktura osiguranika prema godinama života



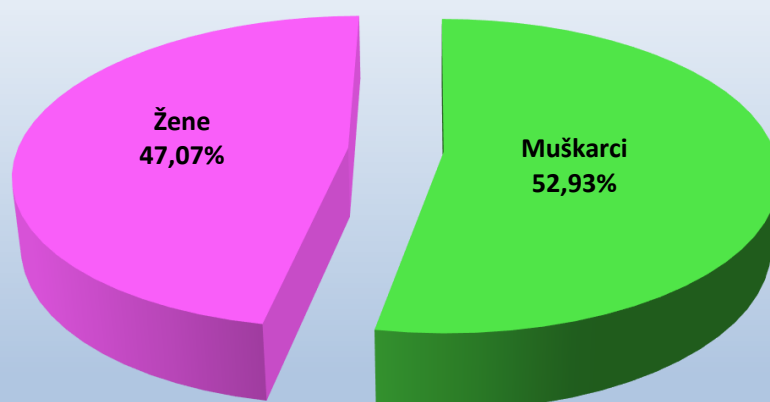
OSIGURANICI PREMA DJELATNOSTI I SPOLU

Tablica 3.

Stanje: 28. veljače 2022.

Red. br.	Područja	Nacionalna klasifikacija djelatnosti - NKD 2007.	Muškarci	Žene	Ukupno
0	1	2	3	4	5
1.	A	Poljoprivreda, šumarstvo i ribarstvo	38583	18256	56839
2.	B	Rudarstvo i vađenje	3440	453	3893
3.	C	Prerađivačka industrija	157563	89187	246750
4.	D	Opskrba el. energijom, plinom, parom i klimatizacija	11420	3438	14858
5.	E	Opskrba vodom; uklanjanje otpadnih voda, gospodarenje otpadom te djelatnosti sanacije okoliša	18015	5246	23261
6.	F	Građevinarstvo	114425	14335	128760
7.	G	Trgovina na veliko i na malo; popravak motornih vozila i motocikala	112759	126393	239152
8.	H	Prijevoz i skladištenje	63593	17575	81168
9.	I	Djelatnosti pružanja smještaja te pripreme i usluživanja hrane	40508	45862	86370
10.	J	Informacije i komunikacije	34999	19435	54434
11.	K	Financijske djelatnosti i djelatnosti osiguranja	13901	28592	42493
12.	L	Poslovanje nekretninama	8599	5440	14039
13.	M	Stručne, znanstvene i tehničke djelatnosti	48962	49877	98839
14.	N	Administrativne i pomoćne uslužne djelatnosti	28170	23551	51721
15.	O	Javna uprava i obrana; obvezno socijalno osiguranje	60520	58272	118792
16.	P	Obrazovanje	25440	96873	122313
17.	Q	Djelatnost zdravstvene zaštite i socijalne skrbi	24029	90722	114751
18.	R	Umjetnost, zabava i rekreacija	13770	16036	29806
19.	S	Ostale uslužne djelatnosti	12596	28620	41216
20.	T	Djelatnost kućanstva kao poslodavca; djelatnost kućanstva koja proizvode različitu robu i obavljaju različite usluge za vlastite potrebe	308	1376	1684
21.	U	Djelatnost izvanteritorijalnih organizacija i tijela	148	213	361
22.		Nepoznate - neprevedene šifre djelatnosti	739	637	1376
UKUPNO			832487	740389	1572876

Struktura osiguranika prema spolu



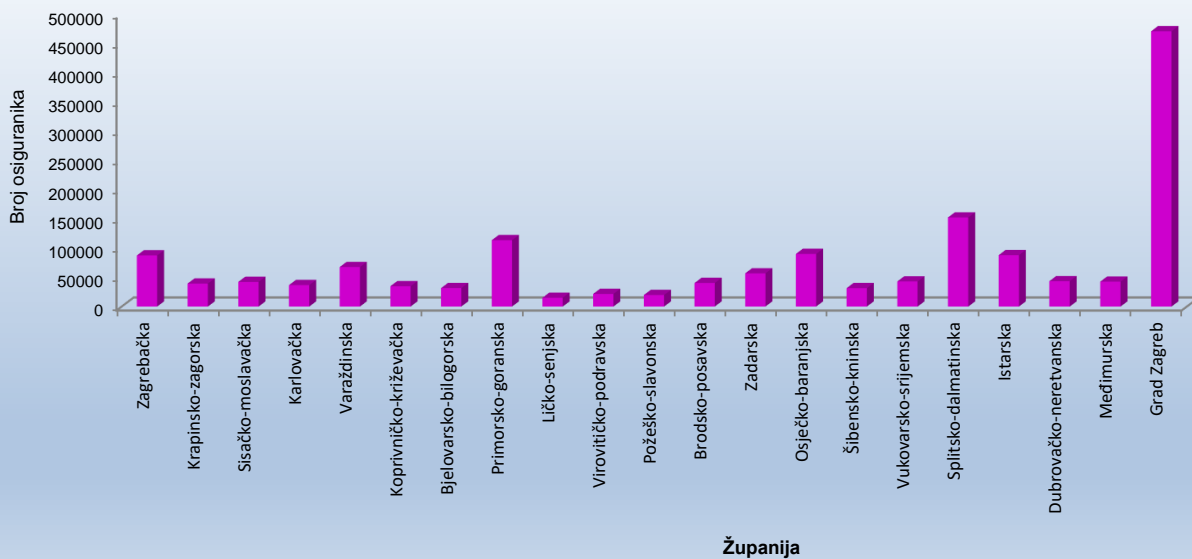
OSIGURANICI PREMA ŽUPANIJAMA I KATEGORIJAMA OSIGURANJA

Tablica 4.

Stanje: 28. veljače 2022.

Redni broj	Županija	Kategorije osiguranja							
		Radnici kod pravnih osoba	Radnici kod fizičkih osoba	Obrtnici	Poljoprivrednici	Samostalne profesionalne djelatnosti	Osiguranci zaposleni kod međ. org. u inozemstvu i hrvatski državljani zaposleni na teritoriju RH kod poslodavaca sa sjedištem u inozemstvu	Proizvedeno osiguranje	Ukupno
0	1	2	3	4	5	6	7	8	9
1.	Zagrebačka	74369	6889	4583	1119	606		271	87841
2.	Krapinsko-zagorska	32221	4363	2284	268	206		94	39436
3.	Sisačko-moslavačka	35669	3525	1936	853	294		108	42386
4.	Karlovačka	31069	3351	1630	433	268		138	36890
5.	Varaždinska	58789	5369	2462	702	358		129	67809
6.	Koprivničko-križevačka	29020	2219	1349	2002	247		87	34926
7.	Bjelovarsko-bilogorska	25925	2712	1020	1737	257		85	31737
8.	Primorsko-goranska	96549	7004	6746	308	2347		951	113918
9.	Ličko-senjska	12251	1405	734	482	80		119	15071
10.	Virovitičko-podravsk	16535	2372	986	1549	128		63	21633
11.	Požeško-slavonska	16184	1895	929	562	199		63	19833
12.	Brodsko-posavska	33558	3878	1891	842	254		80	40504
13.	Zadarska	46149	5088	3173	684	1156		704	56956
14.	Osječko-baranjska	77497	6203	3983	1882	628		204	90399
15.	Šibensko-kninska	25868	2715	2152	311	431		189	31668
16.	Vukovarsko-srijemska	35078	4011	2021	1703	270		93	43178
17.	Splitsko-dalmatinska	127384	11523	7940	780	3720		1507	152863
18.	Istarska	70584	7895	6631	777	927		1393	88210
19.	Dubrovačko-neretvanska	35693	3018	2672	459	1103		621	43567
20.	Međimurska	38340	2215	1177	784	193		73	42782
21.	Grad Zagreb	439713	12395	13418	493	4331		898	471269
UKUPNO		1358445	100045	69717	18730	18003		66	1572876

Osiguranci prema županijama



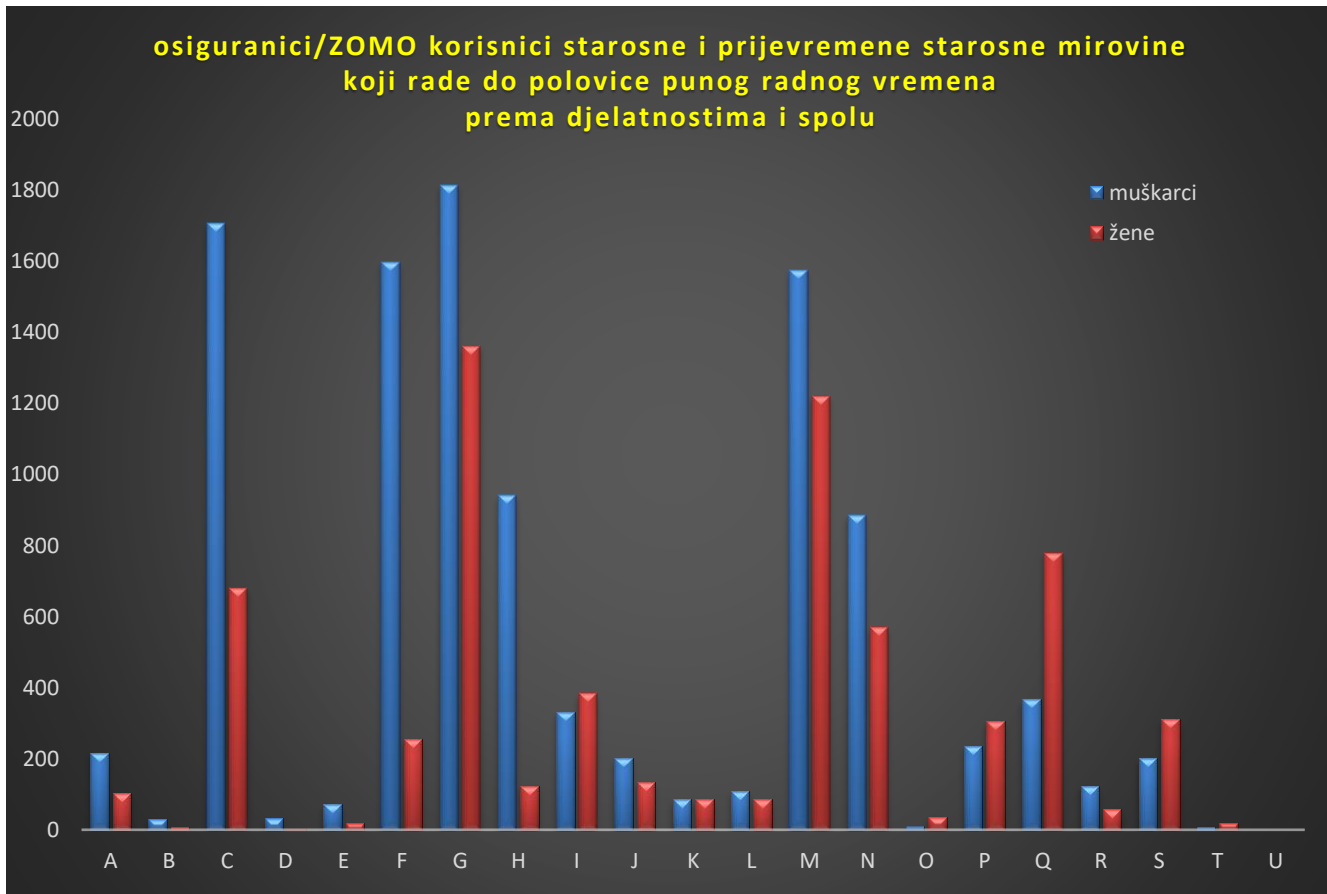
**OSIGURANICI/ZOMO KORISNICI STAROSNE, PRIJEVREMENE STAROSNE MIROVINE TE ČLANOVI OBITELJSKE MIROVINE
KOJI RADE DO POLOVICE PUNOG RADNOG VREMENA PREMA DJELATNOSTIMA I SPOLU**

Tablica 5.

Stanje: 28. veljače 2022.

Red. br.	Područja	Nacionalna klasifikacija djelatnosti - NKD 2007.	Muškarci	Žene	Ukupno
0	1	2	3	4	5
1.	A	Poljoprivreda, šumarstvo i ribarstvo	216	102	318
2.	B	Rudarstvo i vađenje	31	7	38
3.	C	Prerađivačka industrija	1708	680	2388
4.	D	Opskrba el. energijom, plinom, parom i klimatizacija	32	3	35
5.	E	Opskrba vodom; uklanjanje otpadnih voda, gospodarenje otpadom te djelatnosti sanacije okoliša	72	18	90
6.	F	Građevinarstvo	1597	255	1852
7.	G	Trgovina na veliko i na malo; popravak motornih vozila i motocikala	1815	1362	3177
8.	H	Prijevoz i skladištenje	941	123	1064
9.	I	Djelatnosti pružanja smještaja te pripreme i usluživanja hrane	332	383	715
10.	J	Informacije i komunikacije	201	133	334
11.	K	Financijske djelatnosti i djelatnosti osiguranja	85	85	170
12.	L	Poslovanje nekretninama	108	85	193
13.	M	Stručne, znanstvene i tehničke djelatnosti	1576	1221	2797
14.	N	Administrativne i pomoćne uslužne djelatnosti	886	569	1455
15.	O	Javna uprava i obrana; obvezno socijalno osiguranje	9	36	45
16.	P	Obrazovanje	236	306	542
17.	Q	Djelatnost zdravstvene zaštite i socijalne skrbi	367	779	1146
18.	R	Umjetnost, zabava i rekreacija	123	58	181
19.	S	Ostale uslužne djelatnosti	202	311	513
20.	T	Djelatnost kućanstva kao poslodavca; djelatnost kućanstva koja proizvode različitu robu i obavljaju različite usluge za vlastite potrebe	8	19	27
21.	U	Djelatnost izvanteritorijalnih organizacija i tijela	0	0	0
22.		Nepoznate - neprevedene šifre djelatnosti	1	1	2
UKUPNO			10546	6536	17082

U broj osiguranika nisu uključeni korisnici mirovina DVO i ZOHBDR.



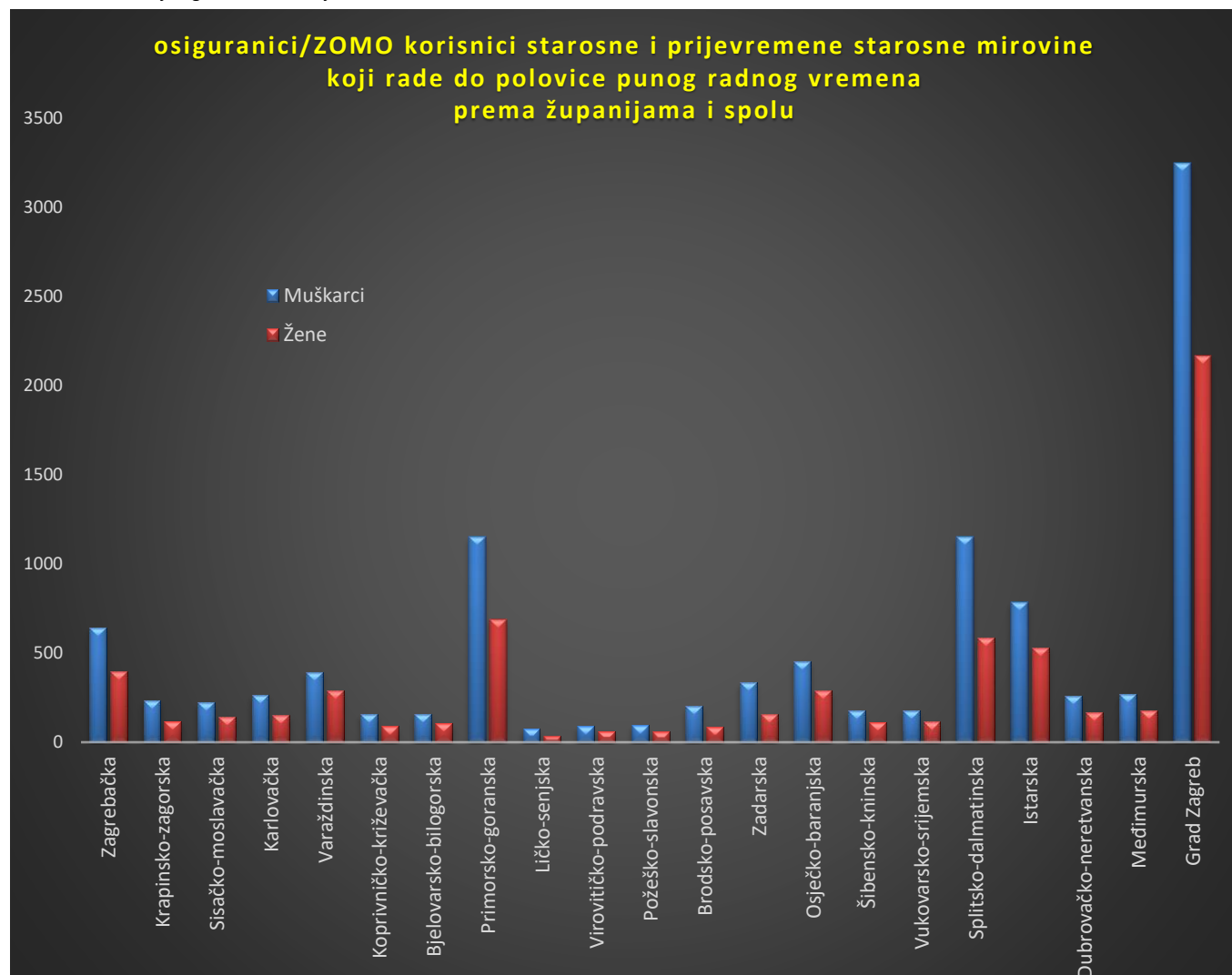
OSIGURANICI/ZOMO KORISNICI STAROSNE, PRIJEVREMENE STAROSNE MIROVINE TE ČLANOVI OBITELJSKE MIROVINE KOJI RADE DO POLOVICE PUNOG RADNOG VREMENA PREMA ŽUPANIJAMA I SPOLU

Tablica 6.

Stanje: 28. veljače 2022.

Red. br.	Županija	Muškarci	Žene	Ukupno
0	1	2	3	4
1.	Zagrebačka	640	397	1037
2.	Krapinsko-zagorska	235	119	354
3.	Sisačko-moslavačka	224	143	367
4.	Karlovačka	265	151	416
5.	Varaždinska	395	290	685
6.	Koprivničko-križevačka	156	88	244
7.	Bjelovarsko-bilogorska	159	108	267
8.	Primorsko-goranska	1150	689	1839
9.	Ličko-senjska	76	36	112
10.	Virovitičko-podravska	90	63	153
11.	Požeško-slavonska	93	58	151
12.	Brodsko-posavska	201	86	287
13.	Zadarska	335	158	493
14.	Osječko-baranjska	455	290	745
15.	Šibensko-kninska	176	114	290
16.	Vukovarsko-srijemska	179	116	295
17.	Splitsko-dalmatinska	1151	585	1736
18.	Istarska	785	532	1317
19.	Dubrovačko-neretvanska	261	166	427
20.	Međimurska	272	178	450
21.	Grad Zagreb	3248	2169	5417
UKUPNO		10546	6536	17082

U broj osiguranika nisu uključeni korisnici mirovina DVO i ZOHBDR.



OSIGURANICI DO DOBI OD 30 GODINA ZA KOJE JE POSLODAVAC OSLOBOĐEN PLAĆANJA DOPRINOSA NA PLAĆU DO PET GODINA PREMA DJELATNOSTIMA I SPOLU

Tablica 7.

Stanje: 28. veljače 2022.

Red. br.	Područja	Nacionalna klasifikacija djelatnosti - NKD 2007.	Muškarci	Žene	Ukupno
0	1	2	3	4	5
1.	A	Poljoprivreda, šumarstvo i ribarstvo	2169	1033	3202
2.	B	Rudarstvo i vađenje	232	29	261
3.	C	Prerađivačka industrija	18376	8030	26406
4.	D	Opskrba el. energijom, plinom, parom i klimatizacija	1039	311	1350
5.	E	Opskrba vodom; uklanjanje otpadnih voda, gospodarenje otpadom te djelatnosti sanacije okoliša	981	324	1305
6.	F	Građevinarstvo	10513	1641	12154
7.	G	Trgovina na veliko i na malo; popravak motornih vozila i motocikala	13757	13621	27378
8.	H	Prijevoz i skladištenje	5760	1822	7582
9.	I	Djelatnosti pružanja smještaja te pripreme i usluživanja hrane	5943	6555	12498
10.	J	Informacije i komunikacije	7739	4135	11874
11.	K	Financijske djelatnosti i djelatnosti osiguranja	1121	2210	3331
12.	L	Poslovanje nekretninama	622	440	1062
13.	M	Stručne, znanstvene i tehničke djelatnosti	5930	6604	12534
14.	N	Administrativne i pomoćne uslužne djelatnosti	2371	1861	4232
15.	O	Javna uprava i obrana; obvezno socijalno osiguranje	3482	2788	6270
16.	P	Obrazovanje	597	2600	3197
17.	Q	Djelatnost zdravstvene zaštite i socijalne skrbi	3623	11159	14782
18.	R	Umjetnost, zabava i rekreacija	975	1459	2434
19.	S	Ostale uslužne djelatnosti	1122	4027	5149
20.	T	Djelatnost kućanstva kao poslodavca; djelatnost kućanstva koja proizvode različitu robu i obavljaju različite usluge za vlastite potrebe	28	131	159
21.	U	Djelatnost izvanteritorijalnih organizacija i tijela	11	14	25
22.		Nepoznate - neprevedene šifre djelatnosti	34	26	60
UKUPNO			86425	70820	157245



Poslodavac koji od 1. siječnja 2015. zaposli radnika mlađeg od 30 godina za tog je radnika oslobođen plaćanja doprinosa na plaću do pet godina.

Pretpostavka za korištenje olakšice ispunjenje je sljedećih kumulativnih uvjeta: da je na dan prijave na mirovinsko i zdravstveno osiguranje, tj. na dan početka radnog odnosa radnik mlađi od 30 godina (može imati najviše 29 godina, 11 mjeseci i 29 dana); da se radnika zapošljava na neodređeno vrijeme, na puno ili nepuno radno vrijeme, te da radnik nije bio ranije zaposlen kod istog poslodavca na neodređeno vrijeme, ali nije smetnja ako je bio zaposlen na određeno vrijeme ni ako je kod odnosnog poslodavca bio na stručnom osposobljavanju bez zasnivanja radnog odnosa.

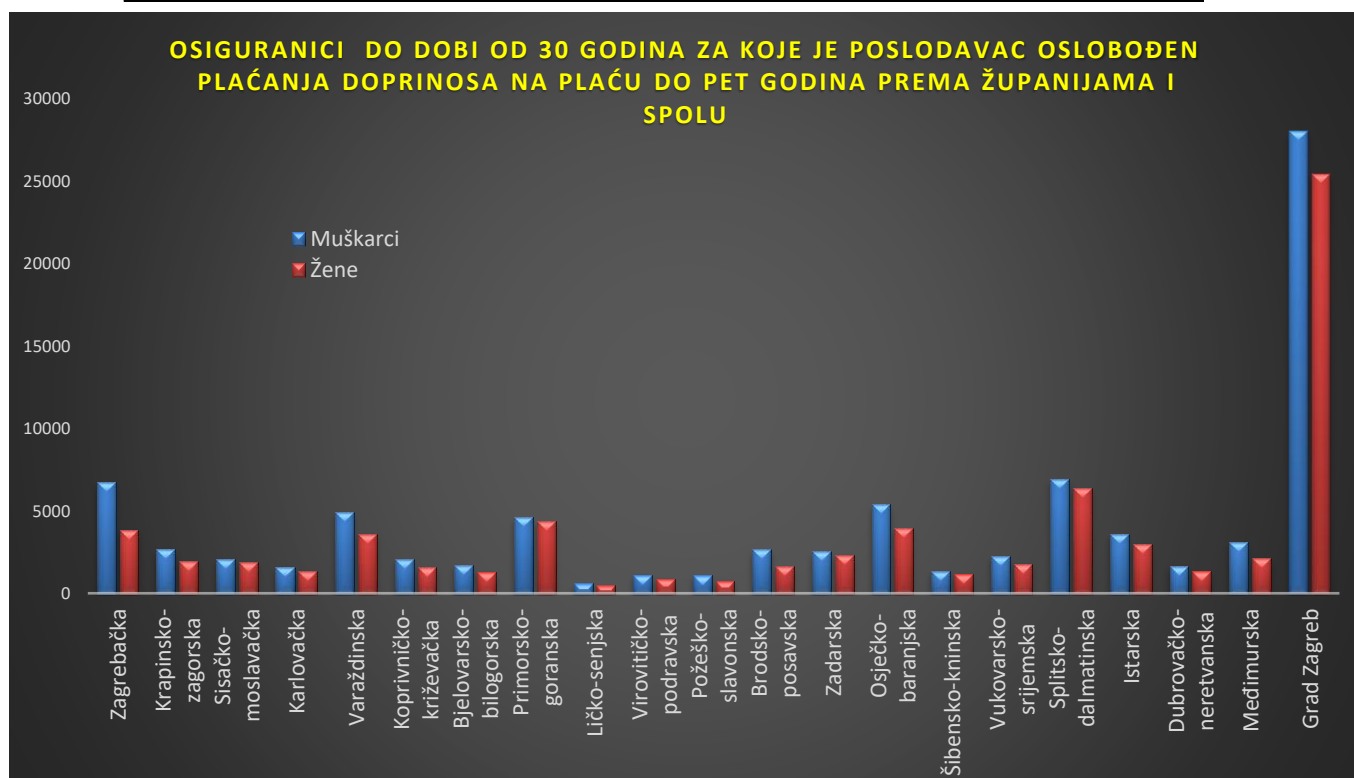
U slučaju zapošljavanja navedenih osoba ne postoji obveza obračunavanja i plaćanja doprinosa na osnovicu, i to doprinosa za zdravstveno osiguranje (16,5%) u trajanju do pet godina.

OSIGURANICI DO DOBI OD 30 GODINA ZA KOJE JE POSLODAVAC OSLOBOĐEN PLAĆANJA DOPRINOSA NA PLAĆU DO PET GODINA PREMA ŽUPANIJAMA I SPOLU

Tablica 8.

Stanje: 28. veljače 2022.

Red. br.	Županija	Muškarci	Žene	Ukupno
0	1	2	3	4
1.	Zagrebačka	6706	3836	10542
2.	Krapinsko-zagorska	2657	1909	4566
3.	Sisačko-moslavačka	2041	1854	3895
4.	Karlovačka	1607	1343	2950
5.	Varaždinska	4891	3591	8482
6.	Koprivničko-križevačka	2031	1560	3591
7.	Bjelovarsko-bilogorska	1700	1285	2985
8.	Primorsko-goranska	4604	4354	8958
9.	Ličko-senjska	584	474	1058
10.	Virovitičko-podravska	1116	876	1992
11.	Požeško-slavonska	1061	742	1803
12.	Brodsko-posavska	2652	1637	4289
13.	Zadarska	2533	2322	4855
14.	Osječko-baranjska	5400	3926	9326
15.	Šibensko-kninska	1348	1182	2530
16.	Vukovarsko-srijemska	2245	1775	4020
17.	Splitsko-dalmatinska	6922	6356	13278
18.	Istarska	3579	2953	6532
19.	Dubrovačko-neretvanska	1647	1320	2967
20.	Međimurska	3097	2111	5208
21.	Grad Zagreb	28004	25414	53418
UKUPNO		86425	70820	157245



Poslodavac koji od 1. siječnja 2015. zaposli radnika mlađeg od 30 godina za tog je radnika oslobođen plaćanja doprinosa na plaću do pet godina.

Pretpostavka za korištenje olakšice ispunjenje je sljedećih kumulativnih uvjeta: da je na dan prijave na mirovinsko i zdravstveno osiguranje, tj. na dan početka radnog odnosa radnik mlađi od 30 godina (može imati najviše 29 godina, 11 mjeseci i 29 dana); da se radnika zapošljava na neodređeno vrijeme, na puno ili nepuno radno vrijeme, te da radnik nije bio ranije zaposlen kod istog poslodavca na neodređeno vrijeme, ali nije smetnja ako je bio zaposlen na određeno vrijeme ni ako je kod odnosnog poslodavca bio na stručnom osposobljavanju bez zasnivanja radnog odnosa.

U slučaju zapošljavanja navedenih osoba ne postoji obveza obračunavanja i plaćanja doprinosa na osnovicu, i to doprinosa za zdravstveno osiguranje (16,5%) u trajanju do pet godina.