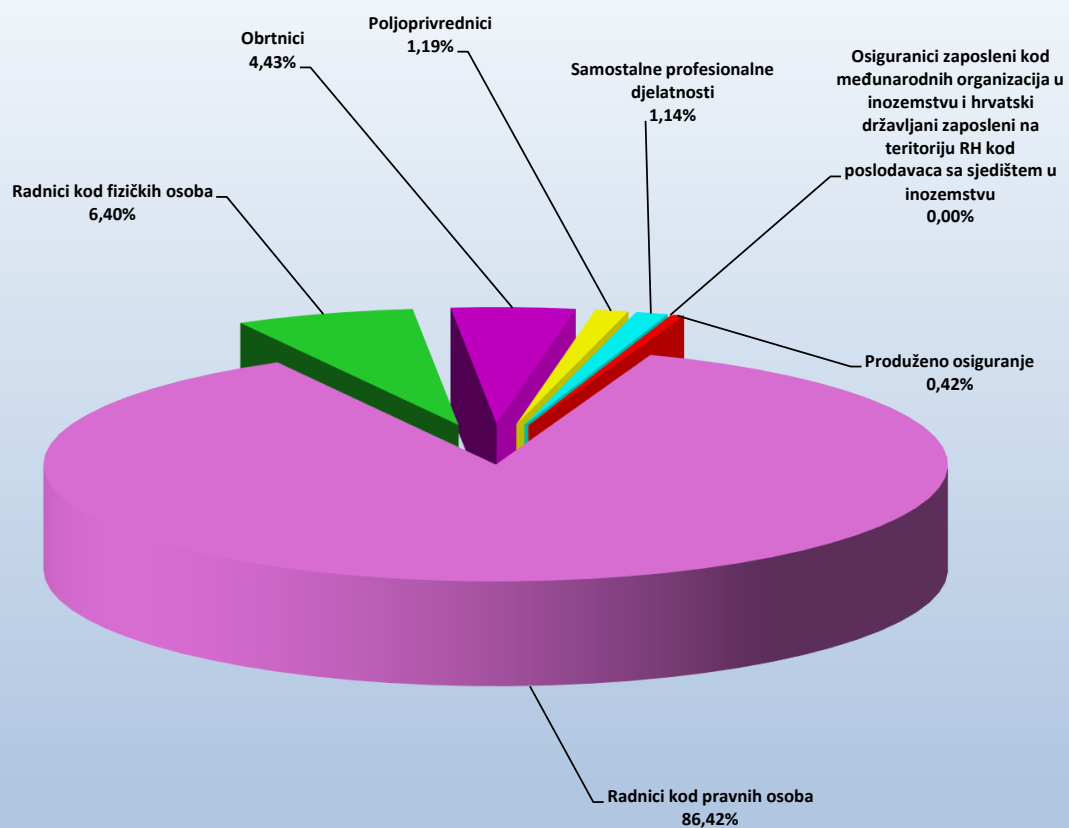


## OSIGURANICI PREMA KATEGORIJAMA OSIGURANJA I SPOLU

Tablica 1.

Red. br.	Kategorije osiguranja	Stanje 31. ožujka 2022.		
		Muškarci	Žene	Ukupno
0	1	2	3	4
1.	Radnici kod pravnih osoba	712912	655047	1367959
2.	Radnici kod fizičkih osoba	52089	49185	101274
3.	Obrtnici	45872	24230	70102
4.	Poljoprivrednici	12792	5969	18761
5.	Samostalne profesionalne djelatnosti	11431	6651	18082
6.	Osiguranci zaposleni kod međunarodnih organizacija u inozemstvu i hrvatski državljani zaposleni na teritoriju RH kod poslodavaca sa sjedištem u inozemstvu	49	18	67
7.	Produženo osiguranje	2852	3761	6613
<b>UKUPNO</b>		<b>837997</b>	<b>744861</b>	<b>1582858</b>



Osiguranci prema kategorijama osiguranja - ukupno

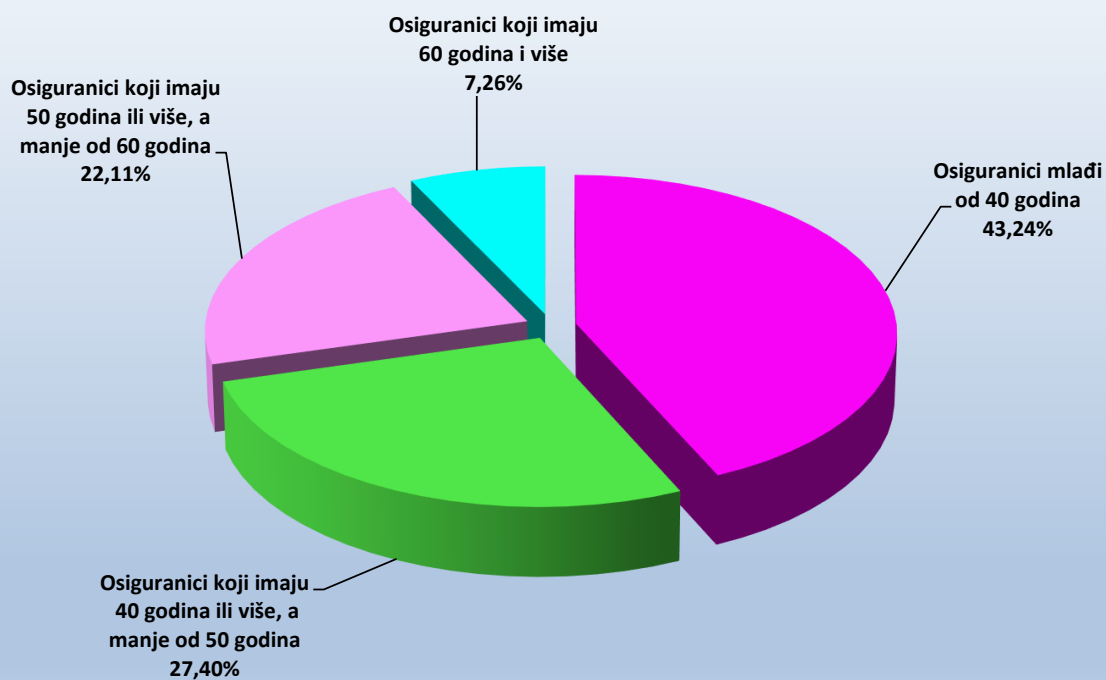
## OSIGURANICI PREMA KATEGORIJAMA OSIGURANJA I GODINAMA ŽIVOTA

Tablica 2.

Stanje: 31. ožujka 2022.

Red. br.	Kategorije osiguranja	Osiguranici mlađi od 40 godina	Osiguranici koji imaju 40 godina ili više, a manje od 50 godina	Osiguranici koji imaju 50 godina ili više, a manje od 60 godina	Osiguranici koji imaju 60 godina i više	Ukupno
0	1	2	3	4	5	6
1.	Radnici kod pravnih osoba	594147	374701	302621	96490	<b>1367959</b>
2.	Radnici kod fizičkih osoba	54669	24704	16908	4993	<b>101274</b>
3.	Obrtnici	23353	22832	17216	6701	<b>70102</b>
4.	Poljoprivrednici	5357	4777	6108	2519	<b>18761</b>
5.	Samostalne profesionalne djelatnosti	5320	5112	4439	3211	<b>18082</b>
6.	Osiguranici zaposleni kod međunarodnih organizacija u inozemstvu i hrvatski državljani zaposleni na teritoriju RH kod poslodavaca sa sjedištem u inozemstvu	20	21	9	17	<b>67</b>
7.	Produženo osiguranje	1494	1607	2598	914	<b>6613</b>
<b>UKUPNO</b>		<b>684360</b>	<b>433754</b>	<b>349899</b>	<b>114845</b>	<b>1582858</b>

**Struktura osiguranika prema godinama života**



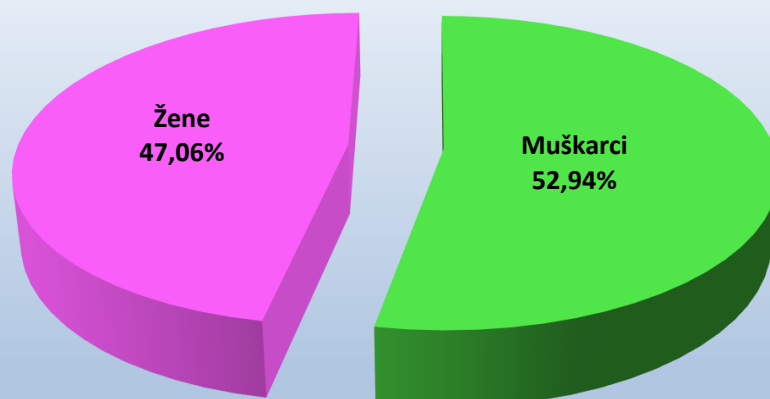
### OSIGURANICI PREMA DJELATNOSTI I SPOLU

Tablica 3.

Stanje: 31. ožujka 2022.

Red. br.	Područja	Nacionalna klasifikacija djelatnosti - NKD 2007.	Muškarci	Žene	Ukupno
0	1	2	3	4	5
1.	A	Poljoprivreda, šumarstvo i ribarstvo	38893	18375	57268
2.	B	Rudarstvo i vađenje	3438	453	3891
3.	C	Prerađivačka industrija	158269	89664	247933
4.	D	Opskrba el. energijom, plinom, parom i klimatizacija	11412	3444	14856
5.	E	Opskrba vodom; uklanjanje otpadnih voda, gospodarenje otpadom te djelatnosti sanacije okoliša	18093	5264	23357
6.	F	Građevinarstvo	115463	14490	129953
7.	G	Trgovina na veliko i na malo; popravak motornih vozila i motocikala	113132	126986	240118
8.	H	Prijevoz i skladištenje	63849	17688	81537
9.	I	Djelatnosti pružanja smještaja te pripreme i usluživanja hrane	42331	47876	90207
10.	J	Informacije i komunikacije	35243	19597	54840
11.	K	Financijske djelatnosti i djelatnosti osiguranja	13861	28543	42404
12.	L	Poslovanje nekretninama	8638	5535	14173
13.	M	Stručne, znanstvene i tehničke djelatnosti	49238	50165	99403
14.	N	Administrativne i pomoćne uslužne djelatnosti	28404	23935	52339
15.	O	Javna uprava i obrana; obvezno socijalno osiguranje	60461	57877	118338
16.	P	Obrazovanje	25550	97574	123124
17.	Q	Djelatnost zdravstvene zaštite i socijalne skrbi	24004	90497	114501
18.	R	Umjetnost, zabava i rekreacija	13898	16165	30063
19.	S	Ostale uslužne djelatnosti	12617	28527	41144
20.	T	Djelatnost kućanstva kao poslodavca; djelatnost kućanstva koja proizvode različitu robu i obavljaju različite usluge za vlastite potrebe	306	1361	1667
21.	U	Djelatnost izvanteritorijalnih organizacija i tijela	150	215	365
22.		Nepoznate - neprevedene šifre djelatnosti	747	630	1377
<b>UKUPNO</b>			<b>837997</b>	<b>744861</b>	<b>1582858</b>

Struktura osiguranika prema spolu



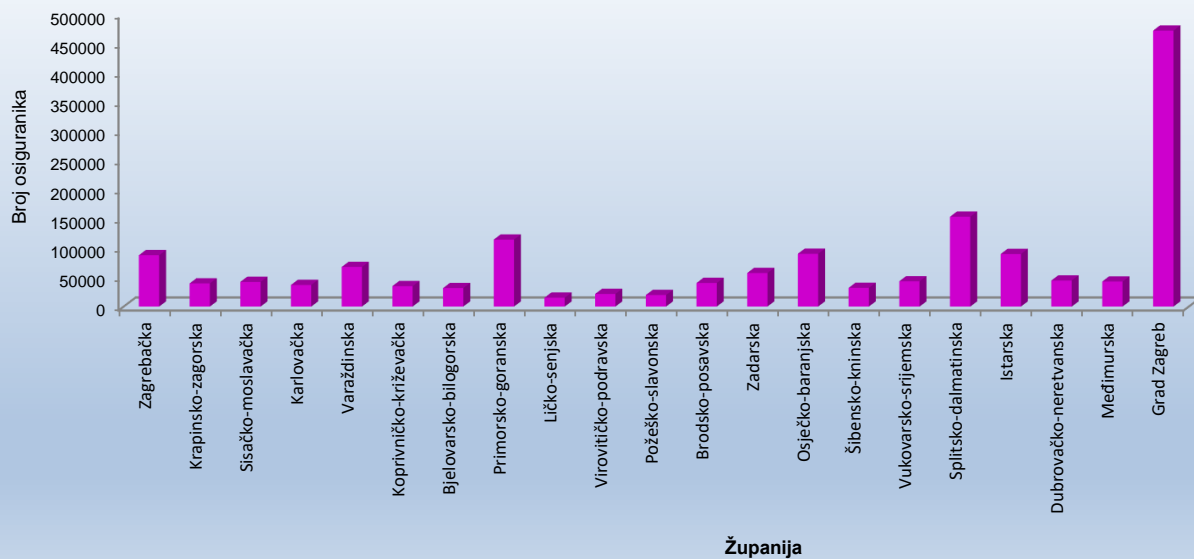
OSIGURANICI PREMA ŽUPANIJAMA I KATEGORIJAMA OSIGURANJA

Tablica 4.

Stanje: 31. ožujka 2022.

Redni broj	Županija	Kategorije osiguranja							
		Radnici kod pravnih osoba	Radnici kod fizičkih osoba	Obrtnici	Poljoprivrednici	Samostalne profesionalne djelatnosti	Osiguranci zaposleni kod međ. org. u inozemstvu i hrvatski državljani zaposleni na teritoriju RH kod poslodavaca sa sjedištem u inozemstvu	Proizvedeno osiguranje	Ukupno
0	1	2	3	4	5	6	7	8	9
1.	Zagrebačka	74741	6901	4601	1112	607		264	88229
2.	Krapinsko-zagorska	32486	4373	2294	269	208		90	39720
3.	Sisačko-moslavačka	35609	3560	1932	858	290		98	42348
4.	Karlovačka	31257	3375	1635	440	268		111	37086
5.	Varaždinska	58941	5403	2479	696	354		133	68006
6.	Koprivničko-križevačka	29157	2276	1355	2000	241		79	35110
7.	Bjelovarsko-bilogorska	25932	2748	1023	1733	251		89	31777
8.	Primorsko-goranska	97485	7150	6781	311	2367		785	114892
9.	Ličko-senjska	12480	1423	737	485	80		87	15292
10.	Virovitičko-podravsk	16506	2465	989	1554	132		52	21699
11.	Požeško-slavonska	16210	1910	929	572	195		61	19878
12.	Brodsko-posavska	33588	3895	1903	841	250		73	40551
13.	Zadarska	46908	5140	3223	691	1172		484	57620
14.	Osječko-baranjska	77698	6235	3988	1873	634		194	90625
15.	Šibensko-kninska	26159	2822	2190	310	419		186	32087
16.	Vukovarsko-srijemska	35207	4076	2030	1711	269		86	43381
17.	Splitsko-dalmatinska	128529	11675	7997	786	3831		1350	154178
18.	Istarska	72854	8116	6676	777	923		920	90269
19.	Dubrovačko-neretvanska	36868	3136	2675	467	1074		518	44740
20.	Međimurska	38521	2234	1190	780	194		75	42994
21.	Grad Zagreb	440823	12361	13475	495	4323		878	472376
<b>UKUPNO</b>		<b>1367959</b>	<b>101274</b>	<b>70102</b>	<b>18761</b>	<b>18082</b>		<b>67</b>	<b>1582858</b>

Osiguranci prema županijama



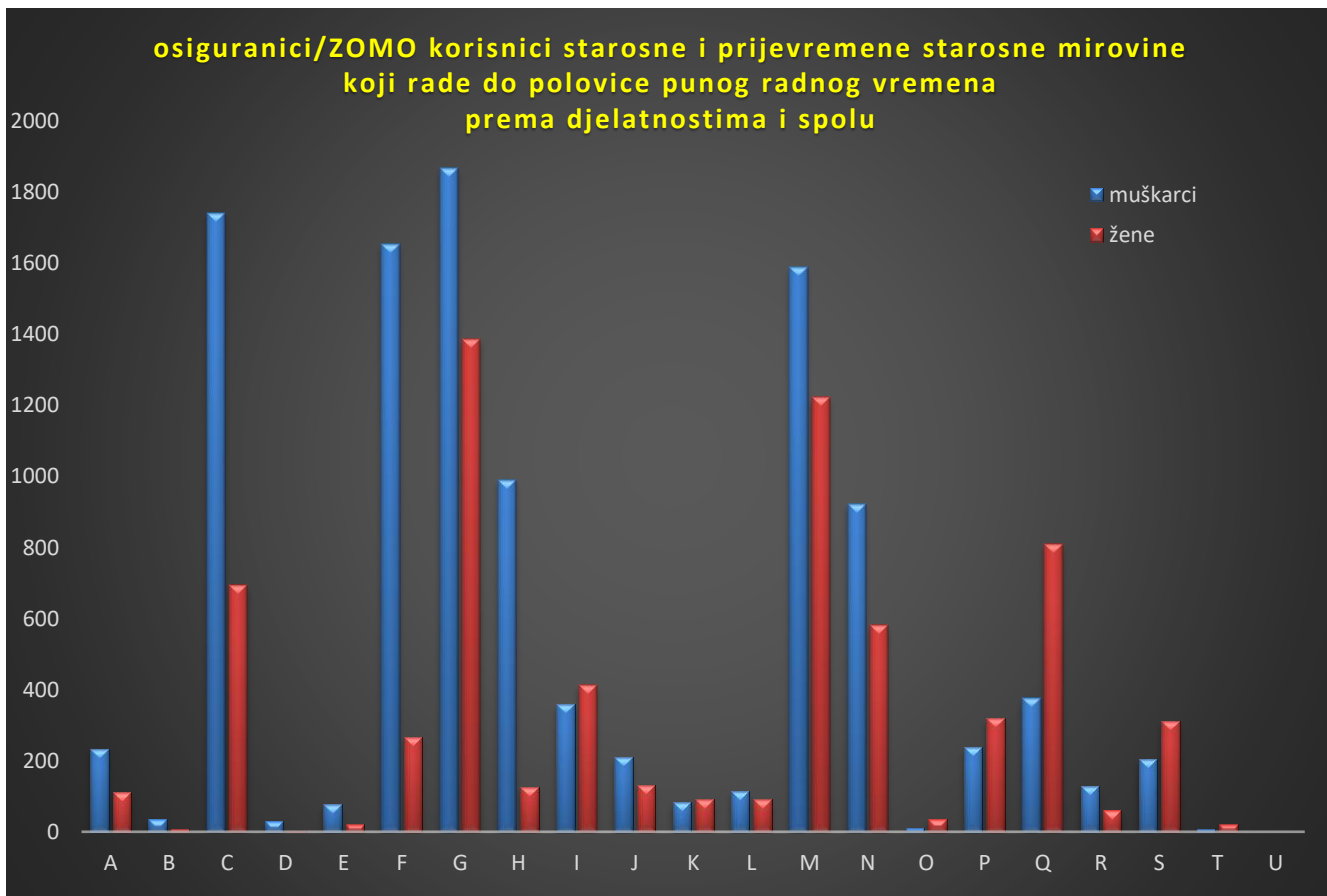
**OSIGURANICI/ZOMO KORISNICI STAROSNE, PRIJEVREMENE STAROSNE MIROVINE TE ČLANOVI OBITELJSKE MIROVINE  
KOJI RADE DO POLOVICE PUNOG RADNOG VREMENA PREMA DJELATNOSTIMA I SPOLU**

Tablica 5.

Stanje: 31. ožujka 2022.

Red. br.	Područja	Nacionalna klasifikacija djelatnosti - NKD 2007.	Muškarci	Žene	Ukupno
0	1	2	3	4	5
1.	A	Poljoprivreda, šumarstvo i ribarstvo	233	110	343
2.	B	Rudarstvo i vađenje	36	7	43
3.	C	Prerađivačka industrija	1742	694	2436
4.	D	Opskrba el. energijom, plinom, parom i klimatizacija	31	3	34
5.	E	Opskrba vodom; uklanjanje otpadnih voda, gospodarenje otpadom te djelatnosti sanacije okoliša	77	20	97
6.	F	Građevinarstvo	1653	266	1919
7.	G	Trgovina na veliko i na malo; popravak motornih vozila i motocikala	1867	1386	3253
8.	H	Prijevoz i skladištenje	990	125	1115
9.	I	Djelatnosti pružanja smještaja te pripreme i usluživanja hrane	359	412	771
10.	J	Informacije i komunikacije	209	132	341
11.	K	Financijske djelatnosti i djelatnosti osiguranja	84	90	174
12.	L	Poslovanje nekretninama	113	90	203
13.	M	Stručne, znanstvene i tehničke djelatnosti	1588	1223	2811
14.	N	Administrativne i pomoćne uslužne djelatnosti	923	580	1503
15.	O	Javna uprava i obrana; obvezno socijalno osiguranje	10	35	45
16.	P	Obrazovanje	238	320	558
17.	Q	Djelatnost zdravstvene zaštite i socijalne skrbi	376	808	1184
18.	R	Umjetnost, zabava i rekreacija	129	60	189
19.	S	Ostale uslužne djelatnosti	204	311	515
20.	T	Djelatnost kućanstva kao poslodavca; djelatnost kućanstva koja proizvode različitu robu i obavljaju različite usluge za vlastite potrebe	7	20	27
21.	U	Djelatnost izvanteritorijalnih organizacija i tijela	0	0	0
22.		Nepoznate - neprevedene šifre djelatnosti	1	1	2
<b>UKUPNO</b>			<b>10870</b>	<b>6693</b>	<b>17563</b>

U broj osiguranika nisu uključeni korisnici mirovina DVO i ZOHBDR.



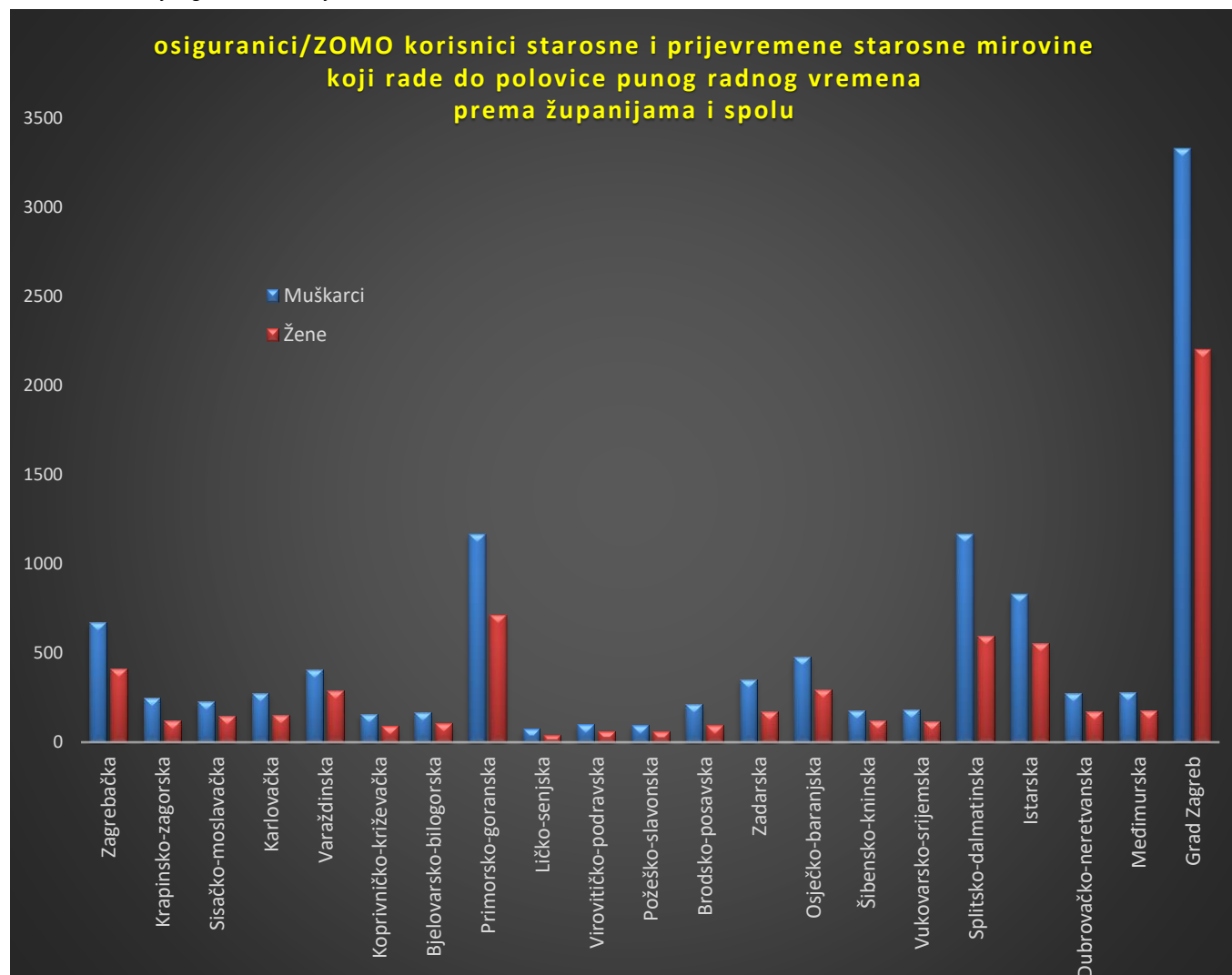
**OSIGURANICI/ZOMO KORISNICI STAROSNE, PRIJEVREMENE STAROSNE MIROVINE TE ČLANOVI OBITELJSKE MIROVINE KOJI RADE DO POLOVICE PUNOG RADNOG VREMENA PREMA ŽUPANIJAMA I SPOLU**

Tablica 6.

Stanje: 31. ožujka 2022.

Red. br.	Županija	Muškarci	Žene	Ukupno
0	1	2	3	4
1.	Zagrebačka	672	410	1082
2.	Krapinsko-zagorska	248	121	369
3.	Sisačko-moslavačka	229	146	375
4.	Karlovačka	274	153	427
5.	Varaždinska	405	288	693
6.	Koprivničko-križevačka	157	92	249
7.	Bjelovarsko-bilogorska	166	109	275
8.	Primorsko-goranska	1169	714	1883
9.	Ličko-senjska	74	41	115
10.	Virovitičko-podravska	98	62	160
11.	Požeško-slavonska	94	59	153
12.	Brodsko-posavska	211	93	304
13.	Zadarska	353	170	523
14.	Osječko-baranjska	477	296	773
15.	Šibensko-kninska	179	123	302
16.	Vukovarsko-srijemska	182	118	300
17.	Splitsko-dalmatinska	1169	596	1765
18.	Istarska	829	554	1383
19.	Dubrovačko-neretvanska	273	170	443
20.	Međimurska	278	177	455
21.	Grad Zagreb	3333	2201	5534
<b>UKUPNO</b>		<b>10870</b>	<b>6693</b>	<b>17563</b>

U broj osiguranika nisu uključeni korisnici mirovina DVO i ZOHBDR.



**OSIGURANICI DO DOBI OD 30 GODINA ZA KOJE JE POSLODAVAC OSLOBOĐEN PLAĆANJA DOPRINOSA NA PLAĆU DO PET GODINA PREMA DJELATNOSTIMA I SPOLU**

Tablica 7.

Stanje: 31. ožujka 2022.

Red. br.	Područja	Nacionalna klasifikacija djelatnosti - NKD 2007.	Muškarci	Žene	Ukupno
0	1	2	3	4	5
1.	A	Poljoprivreda, šumarstvo i ribarstvo	2170	1046	3216
2.	B	Rudarstvo i vađenje	235	29	264
3.	C	Prerađivačka industrija	18488	8132	26620
4.	D	Opskrba el. energijom, plinom, parom i klimatizacija	1036	315	1351
5.	E	Opskrba vodom; uklanjanje otpadnih voda, gospodarenje otpadom te djelatnosti sanacije okoliša	976	327	1303
6.	F	Građevinarstvo	10635	1645	12280
7.	G	Trgovina na veliko i na malo; popravak motornih vozila i motocikala	13727	13628	27355
8.	H	Prijevoz i skladištenje	5750	1818	7568
9.	I	Djelatnosti pružanja smještaja te pripreme i usluživanja hrane	5990	6627	12617
10.	J	Informacije i komunikacije	7834	4202	12036
11.	K	Financijske djelatnosti i djelatnosti osiguranja	1168	2250	3418
12.	L	Poslovanje nekretninama	629	439	1068
13.	M	Stručne, znanstvene i tehničke djelatnosti	5962	6679	12641
14.	N	Administrativne i pomoćne uslužne djelatnosti	2353	1876	4229
15.	O	Javna uprava i obrana; obvezno socijalno osiguranje	3492	2796	6288
16.	P	Obrazovanje	606	2635	3241
17.	Q	Djelatnost zdravstvene zaštite i socijalne skrbi	3645	11216	14861
18.	R	Umjetnost, zabava i rekreacija	988	1481	2469
19.	S	Ostale uslužne djelatnosti	1131	4060	5191
20.	T	Djelatnost kućanstva kao poslodavca; djelatnost kućanstva koja proizvode različitu robu i obavljaju različite usluge za vlastite potrebe	26	128	154
21.	U	Djelatnost izvanteritorijalnih organizacija i tijela	11	13	24
22.		Nepoznate - neprevedene šifre djelatnosti	36	30	66
<b>UKUPNO</b>			<b>86888</b>	<b>71372</b>	<b>158260</b>



Poslodavac koji od 1. siječnja 2015. zaposli radnika mlađeg od 30 godina za tog je radnika oslobođen plaćanja doprinosa na plaću do pet godina.

Pretpostavka za korištenje olakšice ispunjenje je sljedećih kumulativnih uvjeta: da je na dan prijave na mirovinsko i zdravstveno osiguranje, tj. na dan početka radnog odnosa radnik mlađi od 30 godina (može imati najviše 29 godina, 11 mjeseci i 29 dana); da se radnika zapošljava na neodređeno vrijeme, na puno ili nepuno radno vrijeme, te da radnik nije bio ranije zaposlen kod istog poslodavca na neodređeno vrijeme, ali nije smetnja ako je bio zaposlen na određeno vrijeme ni ako je kod odnosnog poslodavca bio na stručnom osposobljavanju bez zasnivanja radnog odnosa.

U slučaju zapošljavanja navedenih osoba ne postoji obveza obračunavanja i plaćanja doprinosa na osnovicu, i to doprinosa za zdravstveno osiguranje (16,5%) u trajanju do pet godina.

**OSIGURANICI DO DOBI OD 30 GODINA ZA KOJE JE POSLODAVAC OSLOBOĐEN PLAĆANJA DOPRINOSA NA PLAĆU DO PET GODINA PREMA ŽUPANIJAMA I SPOLU**

Tablica 8.

Stanje: 31. ožujka 2022.

Red. br.	Županija	Muškarci	Žene	Ukupno
0	1	2	3	4
1.	Zagrebačka	6716	3855	10571
2.	Krapinsko-zagorska	2697	1941	4638
3.	Sisačko-moslavačka	2050	1881	3931
4.	Karlovačka	1626	1362	2988
5.	Varaždinska	4890	3617	8507
6.	Koprivničko-križevačka	2062	1570	3632
7.	Bjelovarsko-bilogorska	1684	1268	2952
8.	Primorsko-goranska	4651	4369	9020
9.	Ličko-senjska	584	474	1058
10.	Virovitičko-podravska	1140	884	2024
11.	Požeško-slavonska	1063	734	1797
12.	Brodsko-posavska	2677	1649	4326
13.	Zadarska	2563	2350	4913
14.	Osječko-baranjska	5442	3955	9397
15.	Šibensko-kninska	1369	1193	2562
16.	Vukovarsko-srijemska	2247	1787	4034
17.	Splitsko-dalmatinska	6978	6388	13366
18.	Istarska	3578	2985	6563
19.	Dubrovačko-neretvanska	1673	1317	2990
20.	Međimurska	3127	2152	5279
21.	Grad Zagreb	28071	25641	53712
<b>UKUPNO</b>		<b>86888</b>	<b>71372</b>	<b>158260</b>



Poslodavac koji od 1. siječnja 2015. zaposli radnika mlađeg od 30 godina za tog je radnika oslobođen plaćanja doprinosa na plaću do pet godina.

Pretpostavka za korištenje olakšice ispunjenje je sljedećih kumulativnih uvjeta: da je na dan prijave na mirovinsko i zdravstveno osiguranje, tj. na dan početka radnog odnosa radnik mlađi od 30 godina (može imati najviše 29 godina, 11 mjeseci i 29 dana); da se radnika zapošljava na neodređeno vrijeme, na puno ili nepuno radno vrijeme, te da radnik nije bio ranije zaposlen kod istog poslodavca na neodređeno vrijeme, ali nije smetnja ako je bio zaposlen na određeno vrijeme ni ako je kod odnosnog poslodavca bio na stručnom osposobljavanju bez zasnivanja radnog odnosa.

U slučaju zapošljavanja navedenih osoba ne postoji obveza obračunavanja i plaćanja doprinosa na osnovicu, i to doprinosa za zdravstveno osiguranje (16,5%) u trajanju do pet godina.