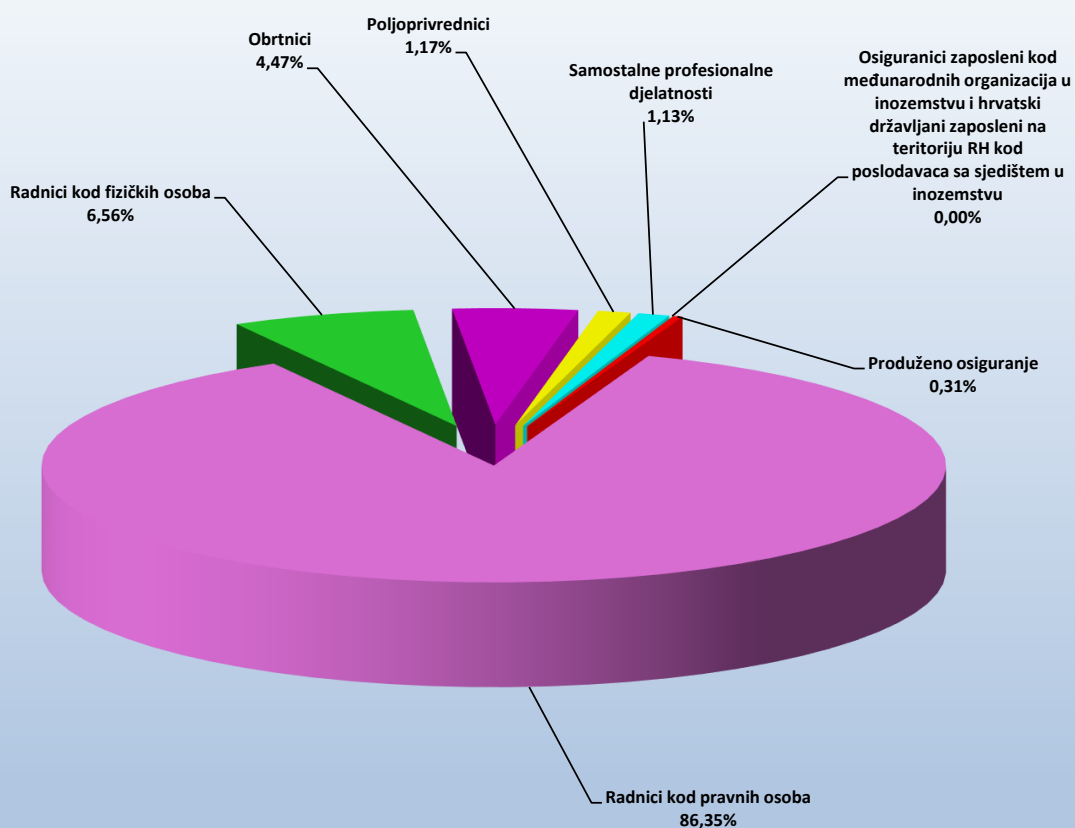


OSIGURANICI PREMA KATEGORIJAMA OSIGURANJA I SPOLU

Tablica 1.

Red. br.	Kategorije osiguranja	Stanje 30. travnja 2022.		
		Muškarci	Žene	Ukupno
0	1	2	3	4
1.	Radnici kod pravnih osoba	718727	662518	1381245
2.	Radnici kod fizičkih osoba	53845	51090	104935
3.	Obrtnici	46699	24775	71474
4.	Poljoprivrednici	12780	5953	18733
5.	Samostalne profesionalne djelatnosti	11462	6653	18115
6.	Osiguranci zaposleni kod međunarodnih organizacija u inozemstvu i hrvatski državljani zaposleni na teritoriju RH kod poslodavaca sa sjedištem u inozemstvu	50	21	71
7.	Produženo osiguranje	2184	2753	4937
UKUPNO		845747	753763	1599510



Osiguranci prema kategorijama osiguranja - ukupno

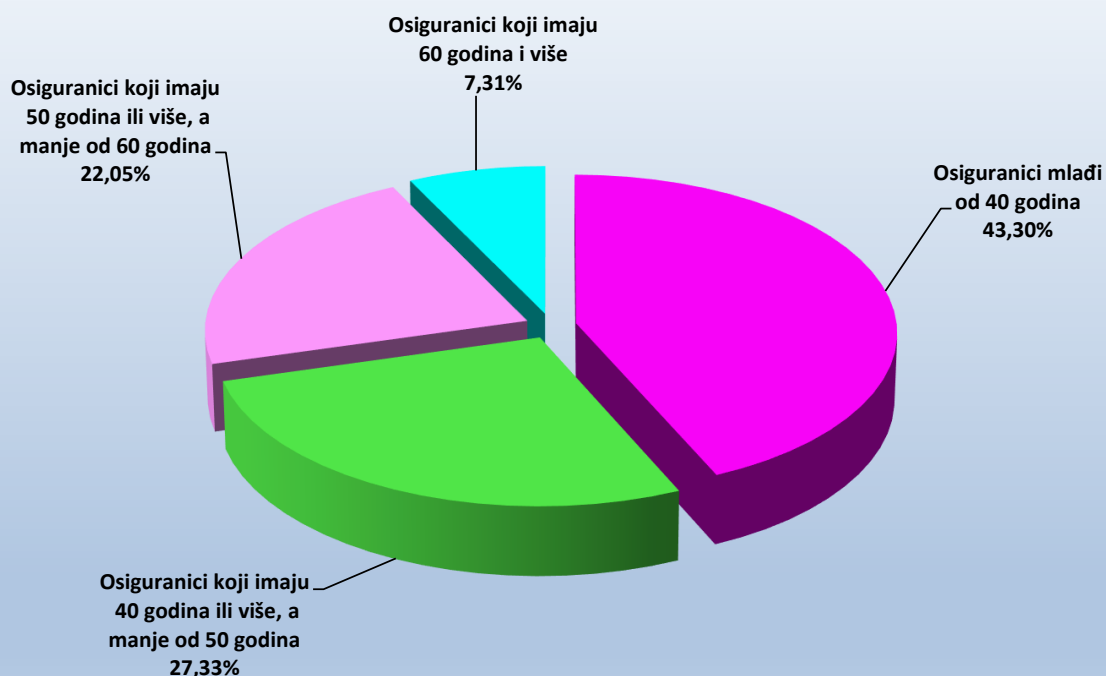
OSIGURANICI PREMA KATEGORIJAMA OSIGURANJA I GODINAMA ŽIVOTA

Tablica 2.

Stanje: 30. travnja 2022.

Red. br.	Kategorije osiguranja	Osiguranici mlađi od 40 godina	Osiguranici koji imaju 40 godina ili više, a manje od 50 godina	Osiguranici koji imaju 50 godina ili više, a manje od 60 godina	Osiguranici koji imaju 60 godina i više	Ukupno
0	1	2	3	4	5	6
1.	Radnici kod pravnih osoba	600801	377218	304973	98253	1381245
2.	Radnici kod fizičkih osoba	56547	25477	17580	5331	104935
3.	Obrtnici	23801	23248	17574	6851	71474
4.	Poljoprivrednici	5354	4776	6077	2526	18733
5.	Samostalne profesionalne djelatnosti	5290	5187	4428	3210	18115
6.	Osiguranici zaposleni kod međunarodnih organizacija u inozemstvu i hrvatski državljani zaposleni na teritoriju RH kod poslodavaca sa sjedištem u inozemstvu	23	22	9	17	71
7.	Produženo osiguranje	775	1233	2130	799	4937
UKUPNO		692591	437161	352771	116987	1599510

Struktura osiguranika prema godinama života



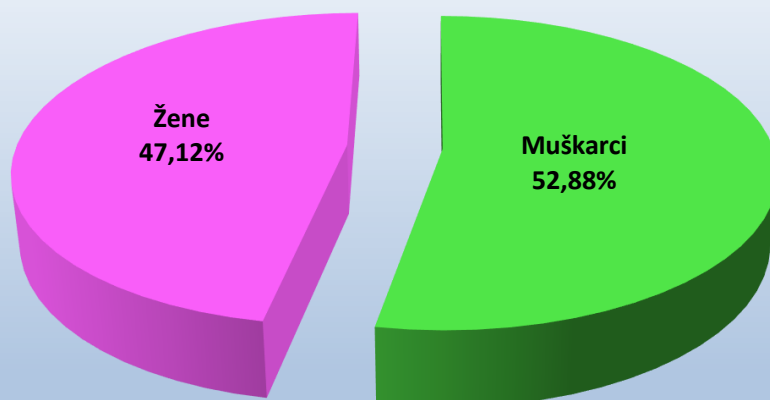
OSIGURANICI PREMA DJELATNOSTI I SPOLU

Tablica 3.

Stanje: 30. travnja 2022.

Red. br.	Područja	Nacionalna klasifikacija djelatnosti - NKD 2007.	Muškarci	Žene	Ukupno
0	1	2	3	4	5
1.	A	Poljoprivreda, šumarstvo i ribarstvo	38911	18521	57432
2.	B	Rudarstvo i vađenje	3465	493	3958
3.	C	Prerađivačka industrija	158414	90112	248526
4.	D	Opskrba el. energijom, plinom, parom i klimatizacija	11417	3444	14861
5.	E	Opskrba vodom; uklanjanje otpadnih voda, gospodarenje otpadom te djelatnosti sanacije okoliša	18133	5289	23422
6.	F	Građevinarstvo	115578	14702	130280
7.	G	Trgovina na veliko i na malo; popravak motornih vozila i motocikala	113795	128098	241893
8.	H	Prijevoz i skladištenje	64447	17970	82417
9.	I	Djelatnosti pružanja smještaja te pripreme i usluživanja hrane	47412	53677	101089
10.	J	Informacije i komunikacije	35445	19778	55223
11.	K	Financijske djelatnosti i djelatnosti osiguranja	13748	28452	42200
12.	L	Poslovanje nekretninama	8696	5687	14383
13.	M	Stručne, znanstvene i tehničke djelatnosti	49363	50620	99983
14.	N	Administrativne i pomoćne uslužne djelatnosti	28960	24665	53625
15.	O	Javna uprava i obrana; obvezno socijalno osiguranje	60448	57667	118115
16.	P	Obrazovanje	25415	97235	122650
17.	Q	Djelatnost zdravstvene zaštite i socijalne skrbi	23890	90141	114031
18.	R	Umjetnost, zabava i rekreacija	14235	16459	30694
19.	S	Ostale uslužne djelatnosti	12754	28517	41271
20.	T	Djelatnost kućanstva kao poslodavca; djelatnost kućanstva koja proizvode različitu robu i obavljaju različite usluge za vlastite potrebe	317	1380	1697
21.	U	Djelatnost izvanteritorijalnih organizacija i tijela	153	216	369
22.		Nepoznate - neprevedene šifre djelatnosti	751	640	1391
UKUPNO			845747	753763	1599510

Struktura osiguranika prema spolu



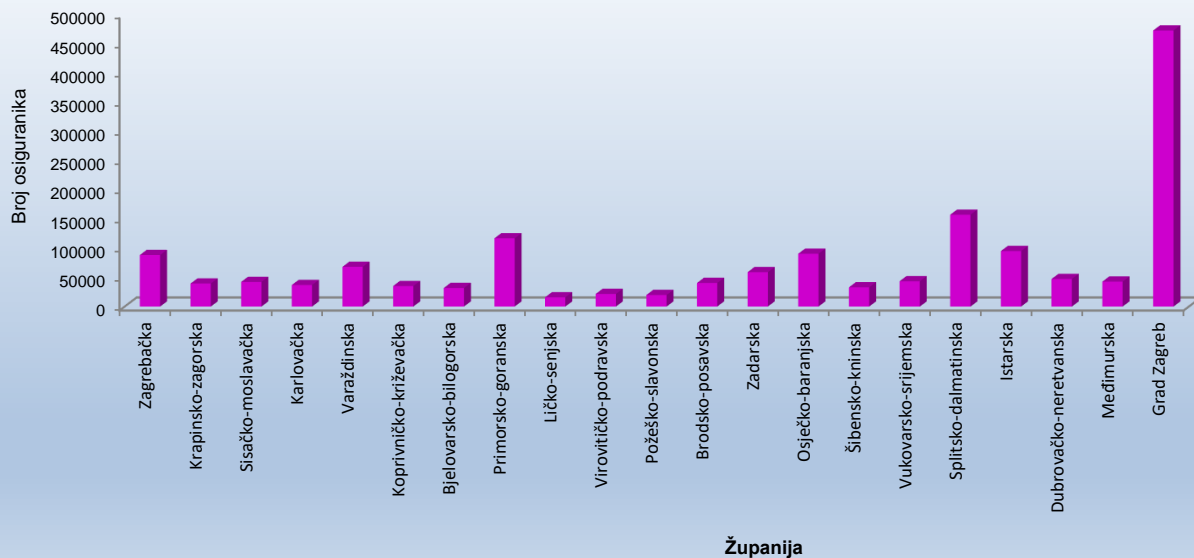
OSIGURANICI PREMA ŽUPANIJAMA I KATEGORIJAMA OSIGURANJA

Tablica 4.

Stanje: 30. travnja 2022.

Redni broj	Županija	Kategorije osiguranja								
		Radnici kod pravnih osoba	Radnici kod fizičkih osoba	Obrtnici	Poljoprivrednici	Samostalne profesionalne djelatnosti	Osiguranci zaposleni kod međ. org. u inozemstvu i hrvatski državljeni zaposleni na teritoriju RH kod poslodavaca sa sjedištem u inozemstvu	Produženo osiguranje	Ukupno	
0	1	2	3	4	5	6	7	8	9	
1.	Zagrebačka	74983	6869	4631	1119	605		4	261	88472
2.	Krapinsko-zagorska	32303	4366	2305	273	207		0	87	39541
3.	Sisačko-moslavačka	35531	3569	1945	854	291		1	92	42283
4.	Karlovačka	31163	3430	1631	442	263		0	100	37029
5.	Varaždinska	59108	5418	2479	688	358		1	130	68182
6.	Koprivničko-križevačka	29196	2304	1361	1993	242		2	78	35176
7.	Bjelovarsko-bilogorska	26002	2750	1031	1733	251		2	85	31854
8.	Primorsko-goranska	99141	7795	7000	305	2401		12	518	117172
9.	Ličko-senjska	12976	1513	765	484	79		0	71	15888
10.	Virovitičko-podravsk	16350	2550	999	1559	131		1	44	21634
11.	Požeško-slavonska	16237	1903	934	564	191		1	56	19886
12.	Brodsko-posavska	33584	3872	1937	835	247		1	70	40546
13.	Zadarska	48013	5465	3355	686	1182		2	342	59045
14.	Osječko-baranjska	77687	6227	4024	1870	640		3	187	90638
15.	Šibensko-kninska	26873	3073	2304	313	428		1	120	33112
16.	Vukovarsko-srijemska	35257	4093	2058	1711	269		2	86	43476
17.	Splitsko-dalmatinska	131466	12345	8243	787	3832		10	878	157561
18.	Istarska	76968	9235	6948	773	911		3	423	95261
19.	Dubrovačko-neretvanska	39159	3549	2782	473	1060		2	349	47374
20.	Međimurska	38458	2200	1178	780	195		0	77	42888
21.	Grad Zagreb	440790	12409	13564	491	4332		23	883	472492
UKUPNO		1381245	104935	71474	18733	18115		71	4937	1599510

Osiguranci prema županijama



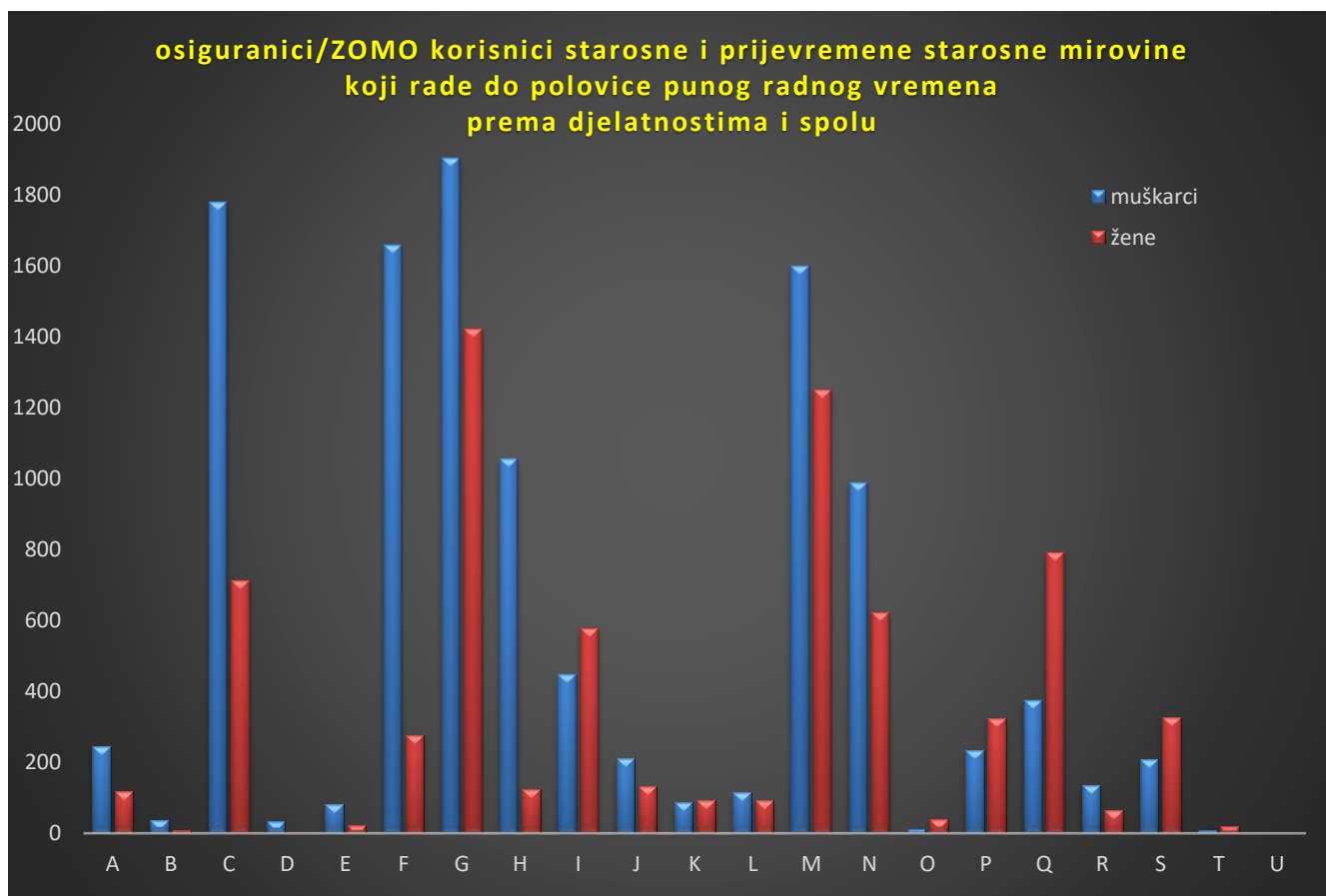
**OSIGURANICI/ZOMO KORISNICI STAROSNE, PRIJEVREMENE STAROSNE MIROVINE TE ČLANOVI OBITELJSKE MIROVINE
KOJI RADE DO POLOVICE PUNOG RADNOG VREMENA PREMA DJELATNOSTIMA I SPOLU**

Tablica 5.

Stanje: 30. travnja 2022.

Red. br.	Područja	Nacionalna klasifikacija djelatnosti - NKD 2007.	Muškarci	Žene	Ukupno
0	1	2	3	4	5
1.	A	Poljoprivreda, šumarstvo i ribarstvo	244	117	361
2.	B	Rudarstvo i vađenje	37	7	44
3.	C	Prerađivačka industrija	1779	713	2492
4.	D	Opskrba el. energijom, plinom, parom i klimatizacija	33	3	36
5.	E	Opskrba vodom; uklanjanje otpadnih voda, gospodarenje otpadom te djelatnosti sanacije okoliša	81	22	103
6.	F	Građevinarstvo	1658	276	1934
7.	G	Trgovina na veliko i na malo; popravak motornih vozila i motocikala	1903	1420	3323
8.	H	Prijevoz i skladištenje	1054	123	1177
9.	I	Djelatnosti pružanja smještaja te pripreme i usluživanja hrane	448	578	1026
10.	J	Informacije i komunikacije	211	133	344
11.	K	Financijske djelatnosti i djelatnosti osiguranja	87	92	179
12.	L	Poslovanje nekretninama	115	92	207
13.	M	Stručne, znanstvene i tehničke djelatnosti	1598	1249	2847
14.	N	Administrativne i pomoćne uslužne djelatnosti	988	623	1611
15.	O	Javna uprava i obrana; obvezno socijalno osiguranje	12	39	51
16.	P	Obrazovanje	234	324	558
17.	Q	Djelatnost zdravstvene zaštite i socijalne skrbi	374	792	1166
18.	R	Umjetnost, zabava i rekreacija	135	64	199
19.	S	Ostale uslužne djelatnosti	208	326	534
20.	T	Djelatnost kućanstva kao poslodavca; djelatnost kućanstva koja proizvode različitu robu i obavljaju različite usluge za vlastite potrebe	9	18	27
21.	U	Djelatnost izvanteritorijalnih organizacija i tijela	0	0	0
22.		Nepoznate - neprevedene šifre djelatnosti	1	2	3
UKUPNO			11209	7013	18222

U broj osiguranika nisu uključeni korisnici mirovina DVO i ZOHBDR.



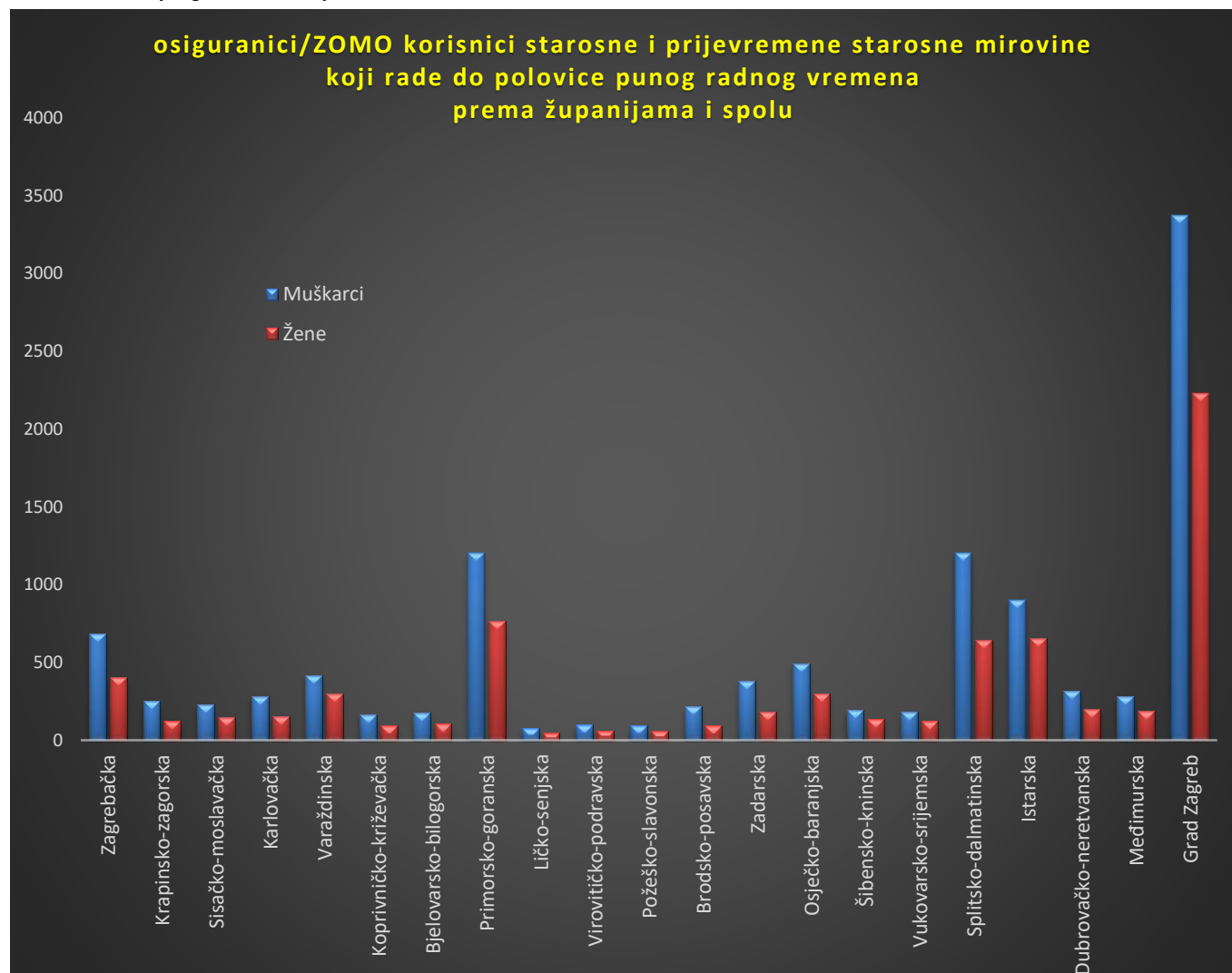
OSIGURANICI/ZOMO KORISNICI STAROSNE, PRIJEVREMENE STAROSNE MIROVINE TE ČLANOVI OBITELJSKE MIROVINE KOJI RADE DO POLOVICE PUNOG RADNOG VREMENA PREMA ŽUPANIJAMA I SPOLU

Tablica 6.

Stanje: 30. travnja 2022.

Red. br.	Županija	Muškarci	Žene	Ukupno
0	1	2	3	4
1.	Zagrebačka	685	403	1088
2.	Krapinsko-zagorska	252	126	378
3.	Sisačko-moslavačka	231	148	379
4.	Karlovačka	278	156	434
5.	Varaždinska	414	300	714
6.	Koprivničko-križevačka	163	92	255
7.	Bjelovarsko-bilogorska	176	107	283
8.	Primorsko-goranska	1203	767	1970
9.	Ličko-senjska	78	46	124
10.	Virovitičko-podravska	98	63	161
11.	Požeško-slavonska	95	58	153
12.	Brodsko-posavska	218	93	311
13.	Zadarska	377	184	561
14.	Osječko-baranjska	493	301	794
15.	Šibensko-kninska	195	137	332
16.	Vukovarsko-srijemska	182	123	305
17.	Splitsko-dalmatinska	1202	643	1845
18.	Istarska	898	653	1551
19.	Dubrovačko-neretvanska	314	199	513
20.	Međimurska	283	185	468
21.	Grad Zagreb	3374	2229	5603
UKUPNO		11209	7013	18222

U broj osiguranika nisu uključeni korisnici mirovina DVO i ZOHBDR.



OSIGURANICI DO DOBI OD 30 GODINA ZA KOJE JE POSLODAVAC OSLOBOĐEN PLAĆANJA DOPRINOSA NA PLAĆU DO PET GODINA PREMA DJELATNOSTIMA I SPOLU

Tablica 7.

Stanje: 30. travnja 2022.

Red. br.	Područja	Nacionalna klasifikacija djelatnosti - NKD 2007.	Muškarci	Žene	Ukupno
0	1	2	3	4	5
1.	A	Poljoprivreda, šumarstvo i ribarstvo	2184	1061	3245
2.	B	Rudarstvo i vađenje	241	28	269
3.	C	Prerađivačka industrija	18564	8194	26758
4.	D	Opskrba el. energijom, plinom, parom i klimatizacija	1026	314	1340
5.	E	Opskrba vodom; uklanjanje otpadnih voda, gospodarenje otpadom te djelatnosti sanacije okoliša	973	330	1303
6.	F	Građevinarstvo	10661	1673	12334
7.	G	Trgovina na veliko i na malo; popravak motornih vozila i motocikala	13647	13676	27323
8.	H	Prijevoz i skladištenje	5794	1833	7627
9.	I	Djelatnosti pružanja smještaja te pripreme i usluživanja hrane	6029	6607	12636
10.	J	Informacije i komunikacije	7883	4309	12192
11.	K	Financijske djelatnosti i djelatnosti osiguranja	1164	2257	3421
12.	L	Poslovanje nekretninama	542	429	971
13.	M	Stručne, znanstvene i tehničke djelatnosti	5907	6769	12676
14.	N	Administrativne i pomoćne uslužne djelatnosti	2341	1884	4225
15.	O	Javna uprava i obrana; obvezno socijalno osiguranje	3518	2840	6358
16.	P	Obrazovanje	607	2644	3251
17.	Q	Djelatnost zdravstvene zaštite i socijalne skrbi	3656	11341	14997
18.	R	Umjetnost, zabava i rekreacija	997	1476	2473
19.	S	Ostale uslužne djelatnosti	1134	4044	5178
20.	T	Djelatnost kućanstva kao poslodavca; djelatnost kućanstva koja proizvode različitu robu i obavljaju različite usluge za vlastite potrebe	23	129	152
21.	U	Djelatnost izvanteritorijalnih organizacija i tijela	12	14	26
22.		Nepoznate - neprevedene šifre djelatnosti	37	31	68
UKUPNO			86940	71883	158823



Poslodavac koji od 1. siječnja 2015. zaposli radnika mlađeg od 30 godina za tog je radnika oslobođen plaćanja doprinosa na plaću do pet godina.

Pretpostavka za korištenje olakšice ispunjenje je sljedećih kumulativnih uvjeta: da je na dan prijave na mirovinsko i zdravstveno osiguranje, tj. na dan početka radnog odnosa radnik mlađi od 30 godina (može imati najviše 29 godina, 11 mjeseci i 29 dana); da se radnika zapošljava na neodređeno vrijeme, na puno ili nepuno radno vrijeme, te da radnik nije bio ranije zaposlen kod istog poslodavca na neodređeno vrijeme, ali nije smetnja ako je bio zaposlen na određeno vrijeme ni ako je kod odnosnog poslodavca bio na stručnom osposobljavanju bez zasnivanja radnog odnosa.

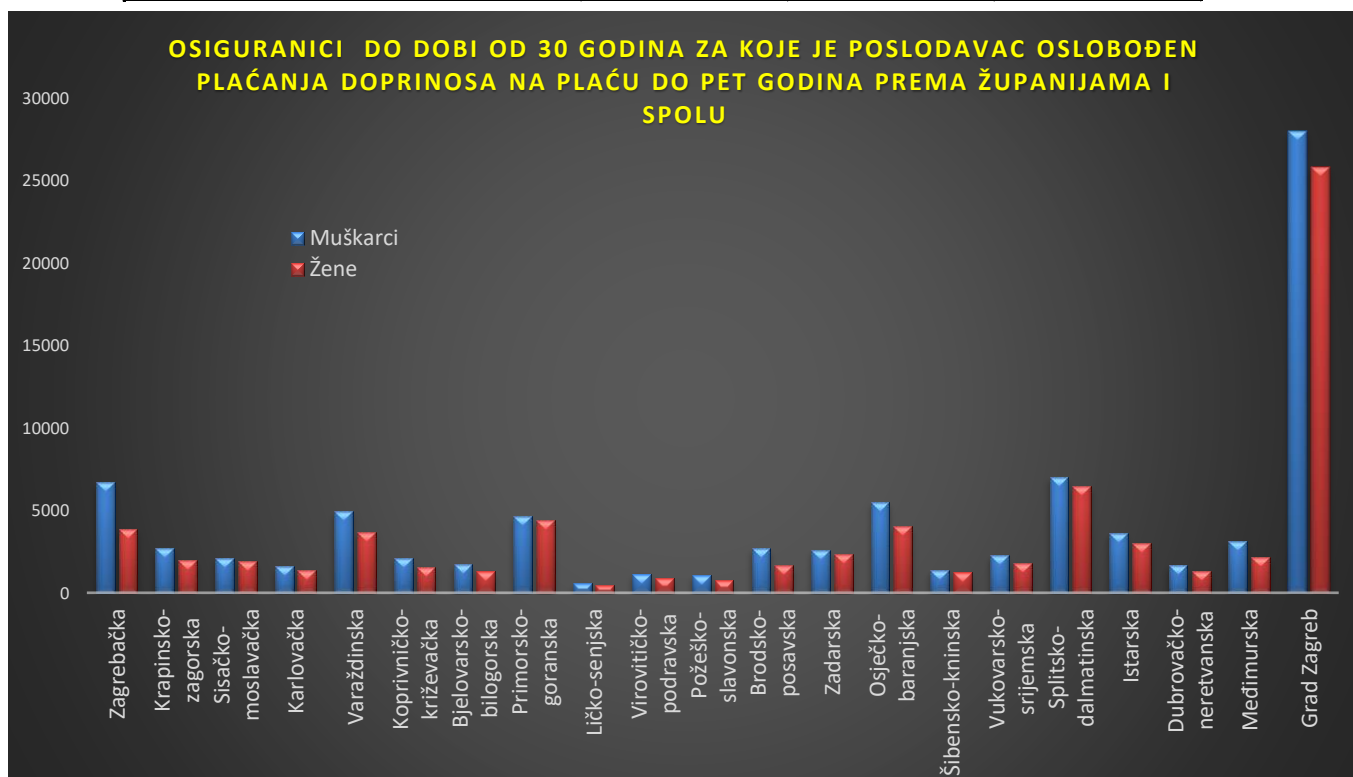
U slučaju zapošljavanja navedenih osoba ne postoji obveza obračunavanja i plaćanja doprinosa na osnovicu, i to doprinosa za zdravstveno osiguranje (16,5%) u trajanju do pet godina.

OSIGURANICI DO DOBI OD 30 GODINA ZA KOJE JE POSLODAVAC OSLOBOĐEN PLAĆANJA DOPRINOSA NA PLAĆU DO PET GODINA PREMA ŽUPANIJAMA I SPOLU

Tablica 8.

Stanje: 30. travnja 2022.

Red. br.	Županija	Muškarci	Žene	Ukupno
0	1	2	3	4
1.	Zagrebačka	6692	3885	10577
2.	Krapinsko-zagorska	2708	1953	4661
3.	Sisačko-moslavačka	2086	1890	3976
4.	Karlovačka	1614	1363	2977
5.	Varaždinska	4920	3637	8557
6.	Koprivničko-križevačka	2091	1576	3667
7.	Bjelovarsko-bilogorska	1710	1274	2984
8.	Primorsko-goranska	4633	4376	9009
9.	Ličko-senjska	584	470	1054
10.	Virovitičko-podravska	1139	879	2018
11.	Požeško-slavonska	1062	738	1800
12.	Brodsko-posavska	2665	1653	4318
13.	Zadarska	2595	2365	4960
14.	Osječko-baranjska	5463	4034	9497
15.	Šibensko-kninska	1367	1219	2586
16.	Vukovarsko-srijemska	2249	1815	4064
17.	Splitsko-dalmatinska	7021	6440	13461
18.	Istarska	3594	3015	6609
19.	Dubrovačko-neretvanska	1680	1332	3012
20.	Međimurska	3099	2168	5267
21.	Grad Zagreb	27968	25801	53769
UKUPNO		86940	71883	158823



Poslodavac koji od 1. siječnja 2015. zaposli radnika mlađeg od 30 godina za tog je radnika oslobođen plaćanja doprinosa na plaću do pet godina.

Pretpostavka za korištenje olakšice ispunjenje je sljedećih kumulativnih uvjeta: da je na dan prijave na mirovinsko i zdravstveno osiguranje, tj. na dan početka radnog odnosa radnik mlađi od 30 godina (može imati najviše 29 godina, 11 mjeseci i 29 dana); da se radnika zapošljava na neodređeno vrijeme, na puno ili nepuno radno vrijeme, te da radnik nije bio ranije zaposlen kod istog poslodavca na neodređeno vrijeme, ali nije smetnja ako je bio zaposlen na određeno vrijeme ni ako je kod odnosnog poslodavca bio na stručnom osposobljavanju bez zasnivanja radnog odnosa.

U slučaju zapošljavanja navedenih osoba ne postoji obveza obračunavanja i plaćanja doprinosa na osnovicu, i to doprinosa za zdravstveno osiguranje (16,5%) u trajanju do pet godina.