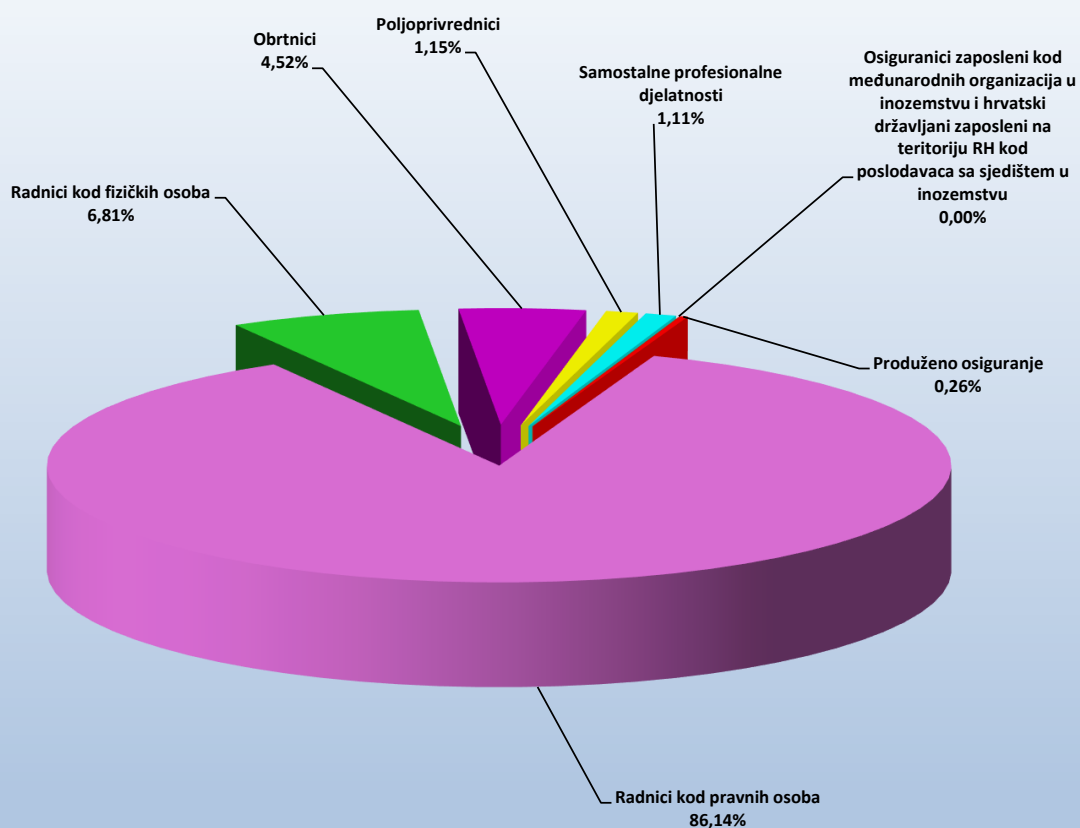


## OSIGURANICI PREMA KATEGORIJAMA OSIGURANJA I SPOLU

Tablica 1.

Red. br.	Kategorije osiguranja	Stanje 31. svibnja 2022.		
		Muškarci	Žene	Ukupno
0	1	2	3	4
1.	Radnici kod pravnih osoba	726855	670652	<b>1397507</b>
2.	Radnici kod fizičkih osoba	56697	53831	<b>110528</b>
3.	Obrtnici	47776	25592	<b>73368</b>
4.	Poljoprivrednici	12734	5926	<b>18660</b>
5.	Samostalne profesionalne djelatnosti	11423	6661	<b>18084</b>
6.	Osiguranci zaposleni kod međunarodnih organizacija u inozemstvu i hrvatski državljani zaposleni na teritoriju RH kod poslodavaca sa sjedištem u inozemstvu	53	21	<b>74</b>
7.	Produženo osiguranje	1824	2376	<b>4200</b>
<b>UKUPNO</b>		<b>857362</b>	<b>765059</b>	<b>1622421</b>



Osiguranci prema kategorijama osiguranja - ukupno

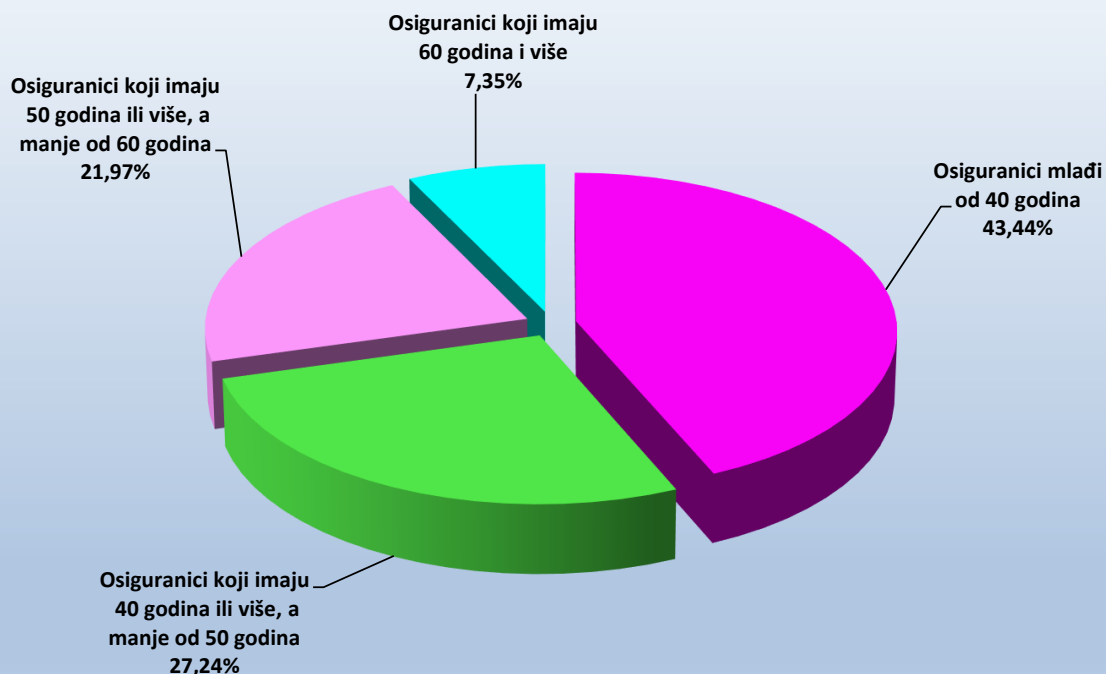
## OSIGURANICI PREMA KATEGORIJAMA OSIGURANJA I GODINAMA ŽIVOTA

Tablica 2.

Stanje: 31. svibnja 2022.

Red. br.	Kategorije osiguranja	Osiguranici mlađi od 40 godina	Osiguranici koji imaju 40 godina ili više, a manje od 50 godina	Osiguranici koji imaju 50 godina ili više, a manje od 60 godina	Osiguranici koji imaju 60 godina i više	Ukupno
0	1	2	3	4	5	6
1.	Radnici kod pravnih osoba	609403	380458	307651	99995	<b>1397507</b>
2.	Radnici kod fizičkih osoba	59741	26615	18436	5736	<b>110528</b>
3.	Obrtnici	24525	23843	17931	7069	<b>73368</b>
4.	Poljoprivrednici	5328	4749	6082	2501	<b>18660</b>
5.	Samostalne profesionalne djelatnosti	5265	5223	4389	3207	<b>18084</b>
6.	Osiguranici zaposleni kod međunarodnih organizacija u inozemstvu i hrvatski državljani zaposleni na teritoriju RH kod poslodavaca sa sjedištem u inozemstvu	26	22	8	18	<b>74</b>
7.	Produženo osiguranje	512	1062	1875	751	<b>4200</b>
<b>UKUPNO</b>		<b>704800</b>	<b>441972</b>	<b>356372</b>	<b>119277</b>	<b>1622421</b>

**Struktura osiguranika prema godinama života**



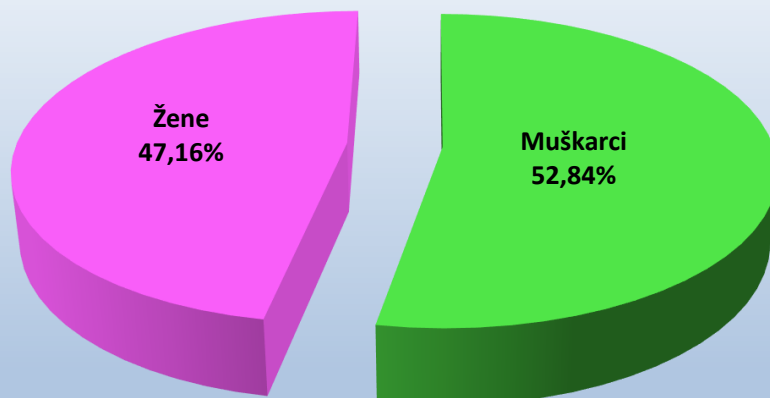
### OSIGURANICI PREMA DJELATNOSTI I SPOLU

Tablica 3.

Stanje: 31. svibnja 2022.

Red. br.	Područja	Nacionalna klasifikacija djelatnosti - NKD 2007.	Muškarci	Žene	Ukupno
0	1	2	3	4	5
1.	A	Poljoprivreda, šumarstvo i ribarstvo	39081	18764	57845
2.	B	Rudarstvo i vađenje	3483	491	3974
3.	C	Prerađivačka industrija	158857	90806	249663
4.	D	Opskrba el. energijom, plinom, parom i klimatizacija	11437	3438	14875
5.	E	Opskrba vodom; uklanjanje otpadnih voda, gospodarenje otpadom te djelatnosti sanacije okoliša	18272	5338	23610
6.	F	Građevinarstvo	115968	14969	130937
7.	G	Trgovina na veliko i na malo; popravak motornih vozila i motocikala	115007	129686	244693
8.	H	Prijevoz i skladištenje	65634	18388	84022
9.	I	Djelatnosti pružanja smještaja te pripreme i usluživanja hrane	53479	59432	112911
10.	J	Informacije i komunikacije	35672	19911	55583
11.	K	Financijske djelatnosti i djelatnosti osiguranja	13615	28442	42057
12.	L	Poslovanje nekretninama	8795	5848	14643
13.	M	Stručne, znanstvene i tehničke djelatnosti	49591	50944	100535
14.	N	Administrativne i pomoćne uslužne djelatnosti	30023	25910	55933
15.	O	Javna uprava i obrana; obvezno socijalno osiguranje	60507	57715	118222
16.	P	Obrazovanje	25473	97393	122866
17.	Q	Djelatnost zdravstvene zaštite i socijalne skrbi	23830	89723	113553
18.	R	Umjetnost, zabava i rekreacija	14495	16749	31244
19.	S	Ostale uslužne djelatnosti	12893	28832	41725
20.	T	Djelatnost kućanstva kao poslodavca; djelatnost kućanstva koja proizvode različitu robu i obavljaju različite usluge za vlastite potrebe	320	1417	1737
21.	U	Djelatnost izvanteritorijalnih organizacija i tijela	156	214	370
22.		Nepoznate - neprevedene šifre djelatnosti	774	649	1423
<b>UKUPNO</b>			<b>857362</b>	<b>765059</b>	<b>1622421</b>

Struktura osiguranika prema spolu



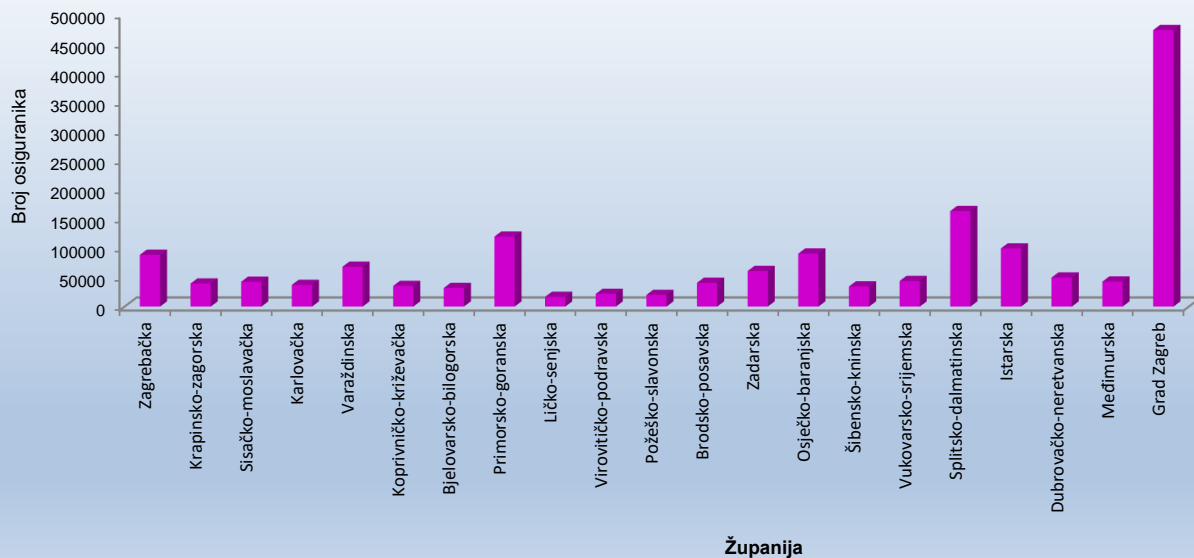
## OSIGURANICI PREMA ŽUPANIJAMA I KATEGORIJAMA OSIGURANJA

Tablica 4.

Stanje: 31. svibnja 2022.

Redni broj	Županija	Kategorije osiguranja							Ukupno
		Radnici kod pravnih osoba	Radnici kod fizičkih osoba	Obrtnici	Pojoprivrednici	Samostalne profesionalne djelatnosti	Osiguranci zaposleni kod međ. org. u inozemstvu i hrvatski državljani zaposleni na teritoriju RH kod poslodavaca sa sjedištem u inozemstvu	Produženo osiguranje	
0	1	2	3	4	5	6	7	8	9
1.	Zagrebačka	75294	6857	4642	1113	602		257	88769
2.	Krapinsko-zagorska	32331	4378	2307	271	208		79	39574
3.	Sisačko-moslavačka	35790	3568	1951	857	295		89	42551
4.	Karlovačka	31242	3493	1633	443	262		93	37166
5.	Varaždinska	59176	5409	2490	685	361		129	68251
6.	Koprivničko-križevačka	29392	2331	1365	1987	246		78	35401
7.	Bjelovarsko-bilogorska	26062	2730	1039	1721	252		78	31884
8.	Primorsko-goranska	100908	8695	7258	293	2398		468	120032
9.	Ličko-senjska	13534	1699	814	490	85		58	16680
10.	Virovitičko-podravska	16460	2573	1002	1555	131		46	21768
11.	Požeško-slavonska	16312	1906	940	569	192		55	19975
12.	Brodsko-posavska	33723	3908	1952	841	246		69	40740
13.	Zadarska	49276	6044	3561	679	1185		274	61021
14.	Osječko-baranjska	77965	6203	4042	1871	640		165	90889
15.	Šibensko-kninska	27742	3498	2461	307	429		75	34513
16.	Vukovarsko-srijemska	35534	4123	2090	1711	261		81	43802
17.	Splitsko-dalmatinska	135964	13887	8788	780	3864		608	163902
18.	Istarska	80102	10434	7214	773	906		318	99750
19.	Dubrovačko-neretvanska	40845	4177	2995	456	1013		244	49732
20.	Međimurska	38465	2194	1178	770	195		80	42882
21.	Grad Zagreb	441390	12421	13646	488	4313		856	473139
<b>UKUPNO</b>		<b>1397507</b>	<b>110528</b>	<b>73368</b>	<b>18660</b>	<b>18084</b>		<b>74</b>	<b>1622421</b>

Osiguranci prema županijama



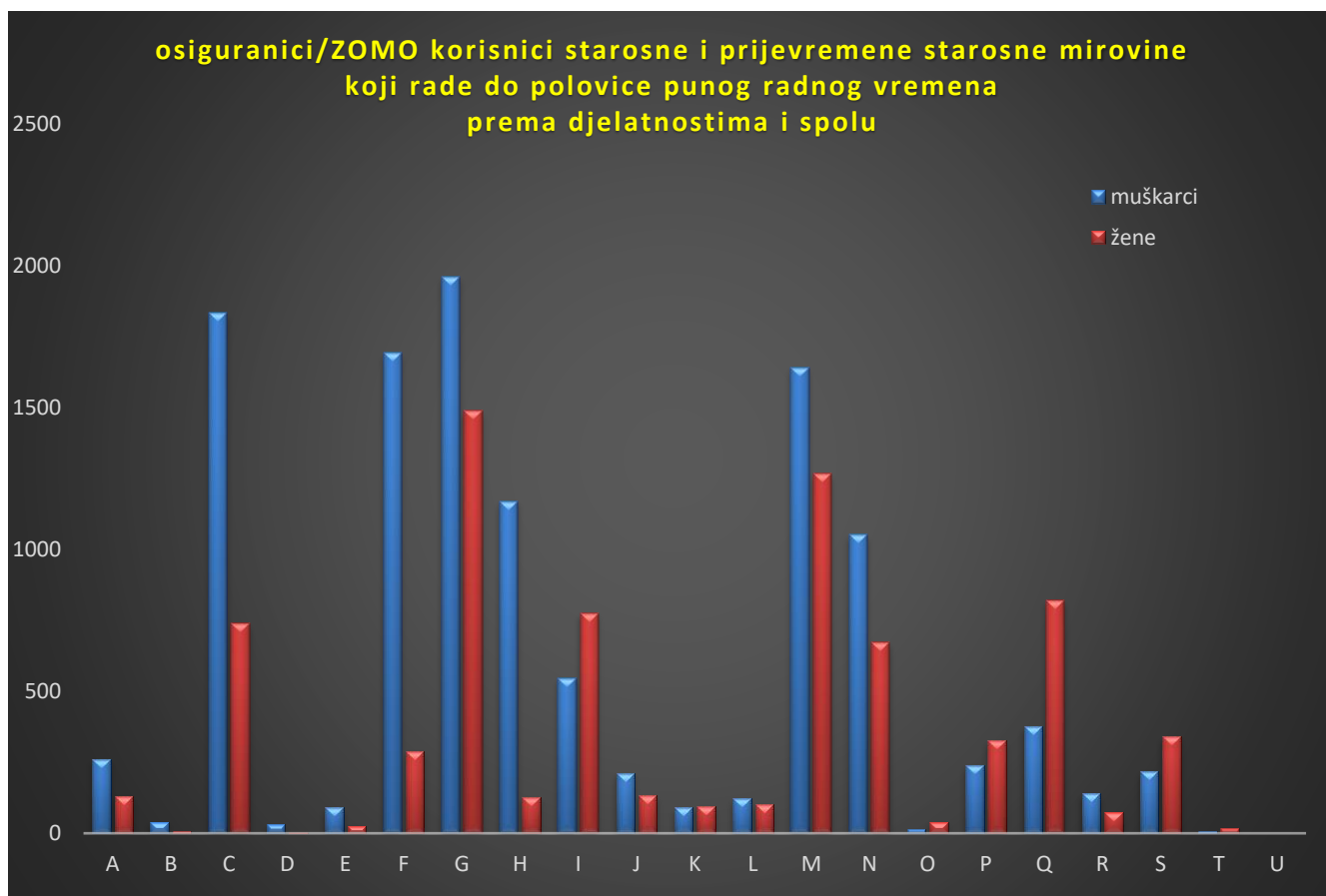
**OSIGURANICI/ZOMO KORISNICI STAROSNE, PRIJEVREMENE STAROSNE MIROVINE TE ČLANOVI OBITELJSKE MIROVINE  
KOJI RADE DO POLOVICE PUNOG RADNOG VREMENA PREMA DJELATNOSTIMA I SPOLU**

Tablica 5.

Stanje: 31. svibnja 2022.

Red. br.	Područja	Nacionalna klasifikacija djelatnosti - NKD 2007.	Muškarci	Žene	Ukupno
0	1	2	3	4	5
1.	A	Poljoprivreda, šumarstvo i ribarstvo	259	131	390
2.	B	Rudarstvo i vađenje	40	7	47
3.	C	Prerađivačka industrija	1833	739	2572
4.	D	Opskrba el. energijom, plinom, parom i klimatizacija	31	3	34
5.	E	Opskrba vodom; uklanjanje otpadnih voda, gospodarenje otpadom te djelatnosti sanacije okoliša	91	26	117
6.	F	Građevinarstvo	1693	289	1982
7.	G	Trgovina na veliko i na malo; popravak motornih vozila i motocikala	1961	1489	3450
8.	H	Prijevoz i skladištenje	1169	128	1297
9.	I	Djelatnosti pružanja smještaja te pripreme i usluživanja hrane	546	775	1321
10.	J	Informacije i komunikacije	211	134	345
11.	K	Financijske djelatnosti i djelatnosti osiguranja	90	95	185
12.	L	Poslovanje nekretninama	123	101	224
13.	M	Stručne, znanstvene i tehničke djelatnosti	1641	1265	2906
14.	N	Administrativne i pomoćne uslužne djelatnosti	1051	672	1723
15.	O	Javna uprava i obrana; obvezno socijalno osiguranje	14	40	54
16.	P	Obrazovanje	240	326	566
17.	Q	Djelatnost zdravstvene zaštite i socijalne skrbi	375	818	1193
18.	R	Umjetnost, zabava i rekreacija	140	73	213
19.	S	Ostale uslužne djelatnosti	219	341	560
20.	T	Djelatnost kućanstva kao poslodavca; djelatnost kućanstva koja proizvode različitu robu i obavljaju različite usluge za vlastite potrebe	7	18	25
21.	U	Djelatnost izvanteritorijalnih organizacija i tijela	0	0	0
22.		Nepoznate - neprevedene šifre djelatnosti	1	2	3
<b>UKUPNO</b>			<b>11735</b>	<b>7472</b>	<b>19207</b>

U broj osiguranika nisu uključeni korisnici mirovina DVO i ZOHBDR.



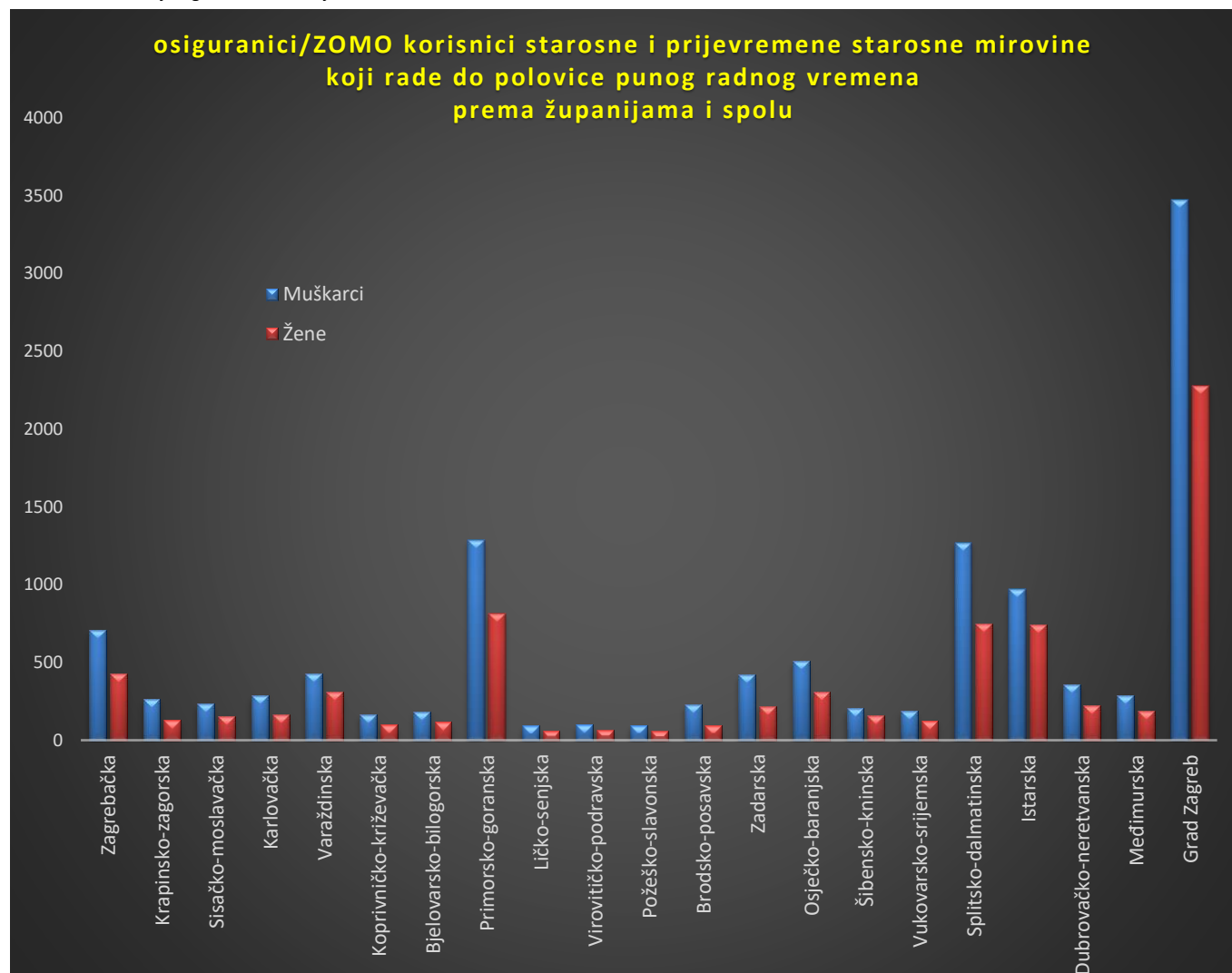
**OSIGURANICI/ZOMO KORISNICI STAROSNE, PRIJEVREMENE STAROSNE MIROVINE TE ČLANOVI OBITELJSKE MIROVINE KOJI RADE DO POLOVICE PUNOG RADNOG VREMENA PREMA ŽUPANIJAMA I SPOLU**

Tablica 6.

Stanje: 31. svibnja 2022.

Red. br.	Županija	Muškarci	Žene	Ukupno
0	1	2	3	4
1.	Zagrebačka	707	425	1132
2.	Krapinsko-zagorska	265	127	392
3.	Sisačko-moslavačka	233	156	389
4.	Karlovačka	286	164	450
5.	Varaždinska	426	310	736
6.	Koprivničko-križevačka	164	99	263
7.	Bjelovarsko-bilogorska	184	116	300
8.	Primorsko-goranska	1286	812	2098
9.	Ličko-senjska	92	60	152
10.	Virovitičko-podravska	101	65	166
11.	Požeško-slavonska	95	58	153
12.	Brodsko-posavska	227	95	322
13.	Zadarska	419	215	634
14.	Osječko-baranjska	506	309	815
15.	Šibensko-kninska	205	157	362
16.	Vukovarsko-srijemska	187	126	313
17.	Splitsko-dalmatinska	1269	749	2018
18.	Istarska	969	741	1710
19.	Dubrovačko-neretvanska	357	223	580
20.	Međimurska	285	187	472
21.	Grad Zagreb	3472	2278	5750
<b>UKUPNO</b>		<b>11735</b>	<b>7472</b>	<b>19207</b>

U broj osiguranika nisu uključeni korisnici mirovina DVO i ZOHBDR.



**OSIGURANICI DO DOBI OD 30 GODINA ZA KOJE JE POSLODAVAC OSLOBOĐEN PLAĆANJA DOPRINOSA NA PLAĆU DO PET GODINA PREMA DJELATNOSTIMA I SPOLU**

Tablica 7.

Stanje: 31. svibnja 2022.

Red. br.	Područja	Nacionalna klasifikacija djelatnosti - NKD 2007.	Muškarci	Žene	Ukupno
0	1	2	3	4	5
1.	A	Poljoprivreda, šumarstvo i ribarstvo	2187	1066	3253
2.	B	Rudarstvo i vađenje	257	29	286
3.	C	Prerađivačka industrija	18610	8231	26841
4.	D	Opskrba el. energijom, plinom, parom i klimatizacija	1032	314	1346
5.	E	Opskrba vodom; uklanjanje otpadnih voda, gospodarenje otpadom te djelatnosti sanacije okoliša	968	328	1296
6.	F	Građevinarstvo	10683	1677	12360
7.	G	Trgovina na veliko i na malo; popravak motornih vozila i motocikala	13677	13707	27384
8.	H	Prijevoz i skladištenje	5771	1855	7626
9.	I	Djelatnosti pružanja smještaja te pripreme i usluživanja hrane	6017	6585	12602
10.	J	Informacije i komunikacije	7975	4367	12342
11.	K	Financijske djelatnosti i djelatnosti osiguranja	1162	2251	3413
12.	L	Poslovanje nekretninama	540	433	973
13.	M	Stručne, znanstvene i tehničke djelatnosti	5919	6846	12765
14.	N	Administrativne i pomoćne uslužne djelatnosti	2361	1912	4273
15.	O	Javna uprava i obrana; obvezno socijalno osiguranje	3511	2841	6352
16.	P	Obrazovanje	618	2641	3259
17.	Q	Djelatnost zdravstvene zaštite i socijalne skrbi	3680	11418	15098
18.	R	Umjetnost, zabava i rekreacija	993	1464	2457
19.	S	Ostale uslužne djelatnosti	1134	4082	5216
20.	T	Djelatnost kućanstva kao poslodavca; djelatnost kućanstva koja proizvode različitu robu i obavljaju različite usluge za vlastite potrebe	23	133	156
21.	U	Djelatnost izvanteritorijalnih organizacija i tijela	12	13	25
22.		Nepoznate - neprevedene šifre djelatnosti	40	32	72
<b>UKUPNO</b>			<b>87170</b>	<b>72225</b>	<b>159395</b>



Poslodavac koji od 1. siječnja 2015. zaposli radnika mlađeg od 30 godina za tog je radnika oslobođen plaćanja doprinosa na plaću do pet godina.

Pretpostavka za korištenje olakšice ispunjenje je sljedećih kumulativnih uvjeta: da je na dan prijave na mirovinsko i zdravstveno osiguranje, tj. na dan početka radnog odnosa radnik mlađi od 30 godina (može imati najviše 29 godina, 11 mjeseci i 29 dana); da se radnika zapošljava na neodređeno vrijeme, na puno ili nepuno radno vrijeme, te da radnik nije bio ranije zaposlen kod istog poslodavca na neodređeno vrijeme, ali nije smetnja ako je bio zaposlen na određeno vrijeme ni ako je kod odnosnog poslodavca bio na stručnom osposobljavanju bez zasnivanja radnog odnosa.

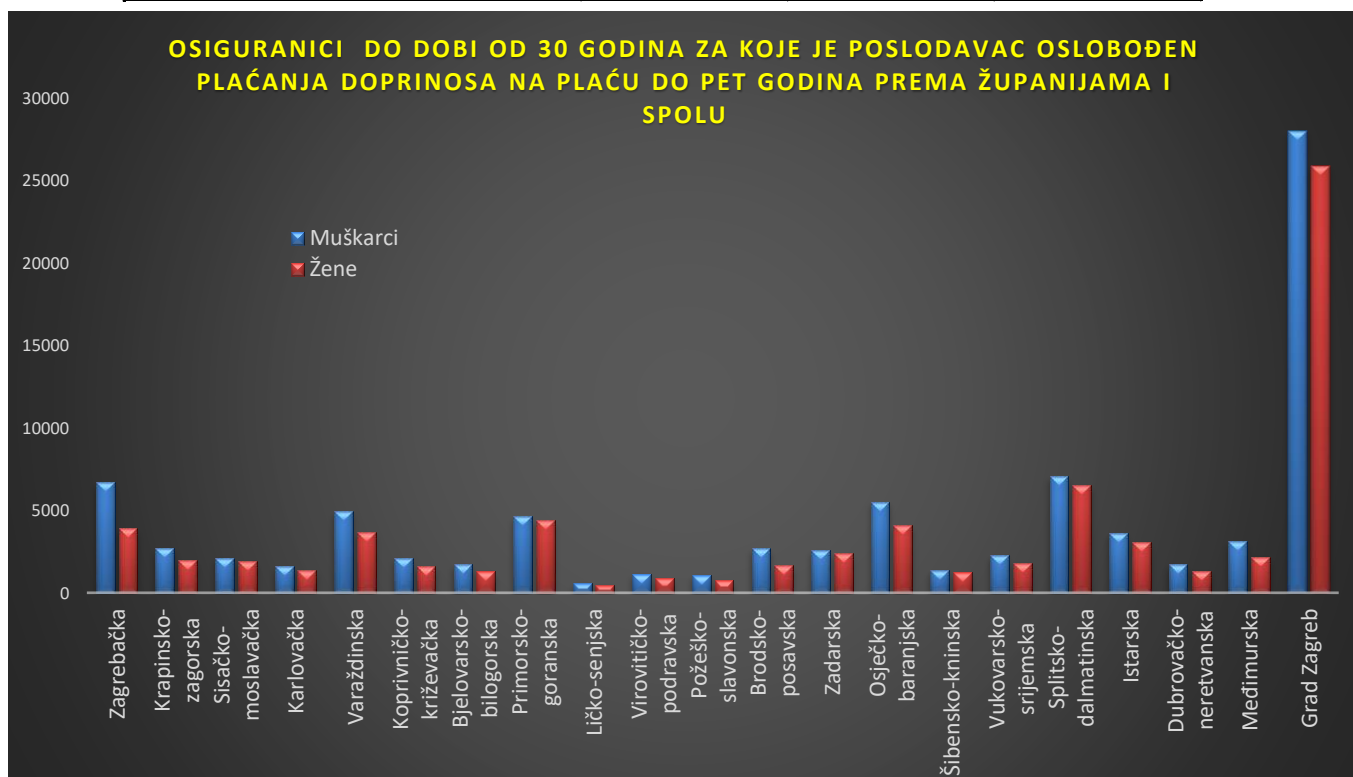
U slučaju zapošljavanja navedenih osoba ne postoji obveza obračunavanja i plaćanja doprinosa na osnovicu, i to doprinosa za zdravstveno osiguranje (16,5%) u trajanju do pet godina.

**OSIGURANICI DO DOBI OD 30 GODINA ZA KOJE JE POSLODAVAC OSLOBOĐEN PLAĆANJA DOPRINOSA NA PLAĆU DO PET GODINA PREMA ŽUPANIJAMA I SPOLU**

Tablica 8.

Stanje: 31. svibnja 2022.

Red. br.	Županija	Muškarci	Žene	Ukupno
0	1	2	3	4
1.	Zagrebačka	6707	3905	10612
2.	Krapinsko-zagorska	2699	1951	4650
3.	Sisačko-moslavačka	2095	1900	3995
4.	Karlovačka	1624	1358	2982
5.	Varaždinska	4937	3636	8573
6.	Koprivničko-križevačka	2086	1596	3682
7.	Bjelovarsko-bilogorska	1712	1282	2994
8.	Primorsko-goranska	4634	4401	9035
9.	Ličko-senjska	600	478	1078
10.	Virovitičko-podravsk	1144	885	2029
11.	Požeško-slavonska	1066	746	1812
12.	Brodsko-posavska	2690	1660	4350
13.	Zadarska	2580	2380	4960
14.	Osječko-baranjska	5499	4081	9580
15.	Šibensko-kninska	1358	1240	2598
16.	Vukovarsko-srijemska	2270	1828	4098
17.	Splitsko-dalmatinska	7053	6492	13545
18.	Istarska	3605	3041	6646
19.	Dubrovačko-neretvanska	1694	1324	3018
20.	Međimurska	3111	2170	5281
21.	Grad Zagreb	28006	25871	53877
<b>UKUPNO</b>		<b>87170</b>	<b>72225</b>	<b>159395</b>



Poslodavac koji od 1. siječnja 2015. zaposli radnika mlađeg od 30 godina za tog je radnika oslobođen plaćanja doprinosa na plaću do pet godina.

Pretpostavka za korištenje olakšice ispunjenje je sljedećih kumulativnih uvjeta: da je na dan prijave na mirovinsko i zdravstveno osiguranje, tj. na dan početka radnog odnosa radnik mlađi od 30 godina (može imati najviše 29 godina, 11 mjeseci i 29 dana); da se radnika zapošljava na neodređeno vrijeme, na puno ili nepuno radno vrijeme, te da radnik nije bio ranije zaposlen kod istog poslodavca na neodređeno vrijeme, ali nije smetnja ako je bio zaposlen na određeno vrijeme ni ako je kod odnosnog poslodavca bio na stručnom osposobljavanju bez zasnivanja radnog odnosa.

U slučaju zapošljavanja navedenih osoba ne postoji obveza obračunavanja i plaćanja doprinosa na osnovicu, i to doprinosa za zdravstveno osiguranje (16,5%) u trajanju do pet godina.