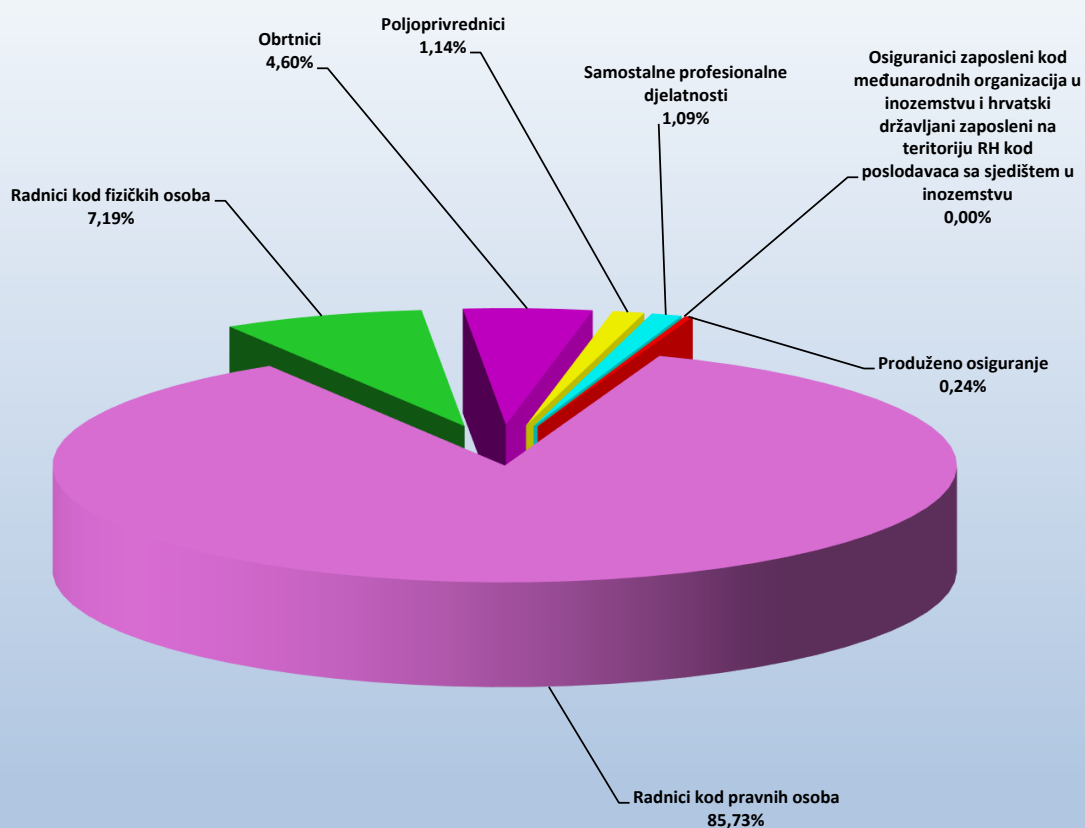


OSIGURANICI PREMA KATEGORIJAMA OSIGURANJA I SPOLU

Tablica 1.

Red. br.	Kategorije osiguranja	Stanje 30. lipnja 2022.		
		Muškarci	Žene	Ukupno
0	1	2	3	4
1.	Radnici kod pravnih osoba	733532	673176	1406708
2.	Radnici kod fizičkih osoba	60514	57433	117947
3.	Obrtnici	48955	26537	75492
4.	Poljoprivrednici	12697	5933	18630
5.	Samostalne profesionalne djelatnosti	11261	6640	17901
6.	Osiguranci zaposleni kod međunarodnih organizacija u inozemstvu i hrvatski državljani zaposleni na teritoriju RH kod poslodavaca sa sjedištem u inozemstvu	60	22	82
7.	Produženo osiguranje	1751	2259	4010
UKUPNO		868770	772000	1640770



Osiguranci prema kategorijama osiguranja - ukupno

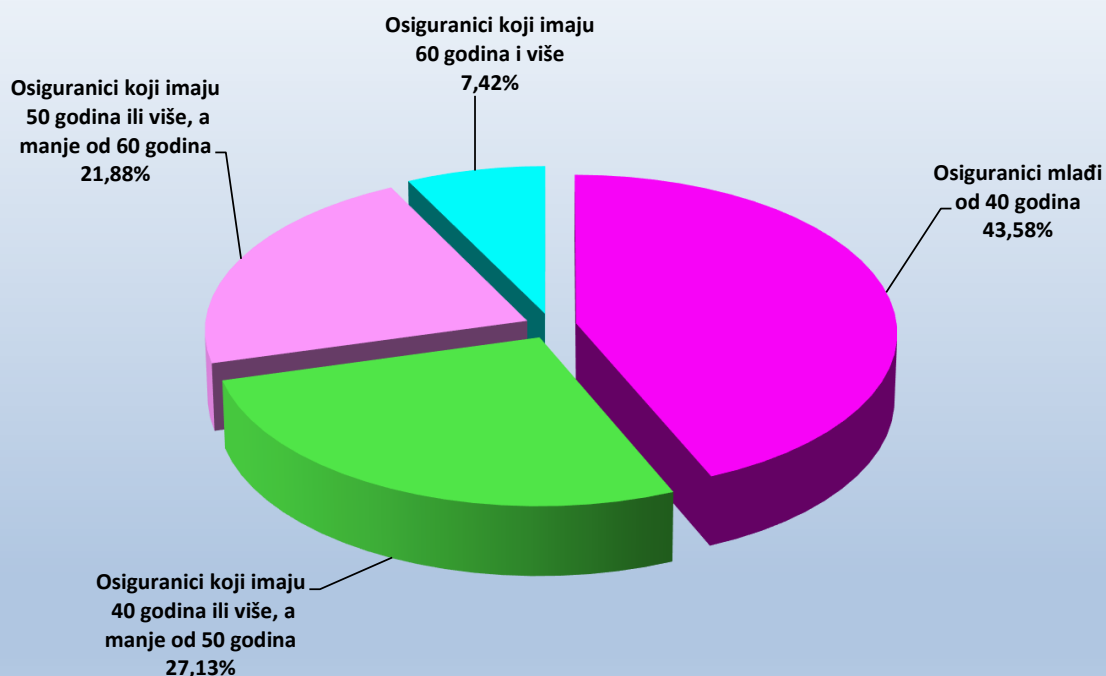
OSIGURANICI PREMA KATEGORIJAMA OSIGURANJA I GODINAMA ŽIVOTA

Tablica 2.

Stanje: 30. lipnja 2022.

Red. br.	Kategorije osiguranja	Osiguranci mlađi od 40 godina	Osiguranci koji imaju 40 godina ili više, a manje od 50 godina	Osiguranci koji imaju 50 godina ili više, a manje od 60 godina	Osiguranci koji imaju 60 godina i više	Ukupno
0	1	2	3	4	5	6
1.	Radnici kod pravnih osoba	614348	381772	309026	101562	1406708
2.	Radnici kod fizičkih osoba	64365	27886	19371	6325	117947
3.	Obrtnici	25348	24468	18364	7312	75492
4.	Poljoprivrednici	5325	4743	6070	2492	18630
5.	Samostalne profesionalne djelatnosti	5169	5155	4347	3230	17901
6.	Osiguranci zaposleni kod međunarodnih organizacija u inozemstvu i hrvatski državljani zaposleni na teritoriju RH kod poslodavaca sa sjedištem u inozemstvu	28	26	10	18	82
7.	Produženo osiguranje	450	1019	1807	734	4010
UKUPNO		715033	445069	358995	121673	1640770

Struktura osiguranika prema godinama života



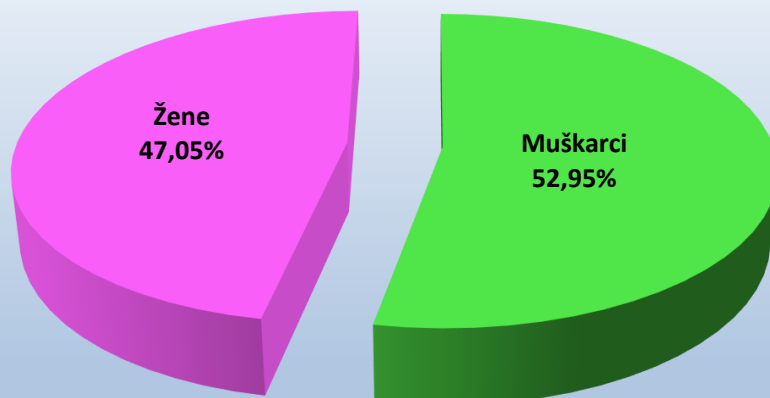
OSIGURANICI PREMA DJELATNOSTI I SPOLU

Tablica 3.

Stanje: 30. lipnja 2022.

Red. br.	Područja	Nacionalna klasifikacija djelatnosti - NKD 2007.	Muškarci	Žene	Ukupno
0	1	2	3	4	5
1.	A	Poljoprivreda, šumarstvo i ribarstvo	39383	18927	58310
2.	B	Rudarstvo i vađenje	3481	460	3941
3.	C	Prerađivačka industrija	159171	91479	250650
4.	D	Opskrba el. energijom, plinom, parom i klimatizacija	11441	3440	14881
5.	E	Opskrba vodom; uklanjanje otpadnih voda, gospodarenje otpadom te djelatnosti sanacije okoliša	18407	5392	23799
6.	F	Građevinarstvo	115262	15087	130349
7.	G	Trgovina na veliko i na malo; popravak motornih vozila i motocikala	116192	131311	247503
8.	H	Prijevoz i skladištenje	66709	18803	85512
9.	I	Djelatnosti pružanja smještaja te pripreme i usluživanja hrane	60161	65836	125997
10.	J	Informacije i komunikacije	35861	20028	55889
11.	K	Financijske djelatnosti i djelatnosti osiguranja	13622	28476	42098
12.	L	Poslovanje nekretninama	8948	6062	15010
13.	M	Stručne, znanstvene i tehničke djelatnosti	49784	51288	101072
14.	N	Administrativne i pomoćne uslužne djelatnosti	31287	27149	58436
15.	O	Javna uprava i obrana; obvezno socijalno osiguranje	60699	57956	118655
16.	P	Obrazovanje	24810	92313	117123
17.	Q	Djelatnost zdravstvene zaštite i socijalne skrbi	23814	89240	113054
18.	R	Umjetnost, zabava i rekreacija	14938	17250	32188
19.	S	Ostale uslužne djelatnosti	13539	29188	42727
20.	T	Djelatnost kućanstva kao poslodavca; djelatnost kućanstva koja proizvode različitu robu i obavljaju različite usluge za vlastite potrebe	328	1442	1770
21.	U	Djelatnost izvanteritorijalnih organizacija i tijela	157	214	371
22.		Nepoznate - neprevedene šifre djelatnosti	776	659	1435
UKUPNO			868770	772000	1640770

Struktura osiguranika prema spolu



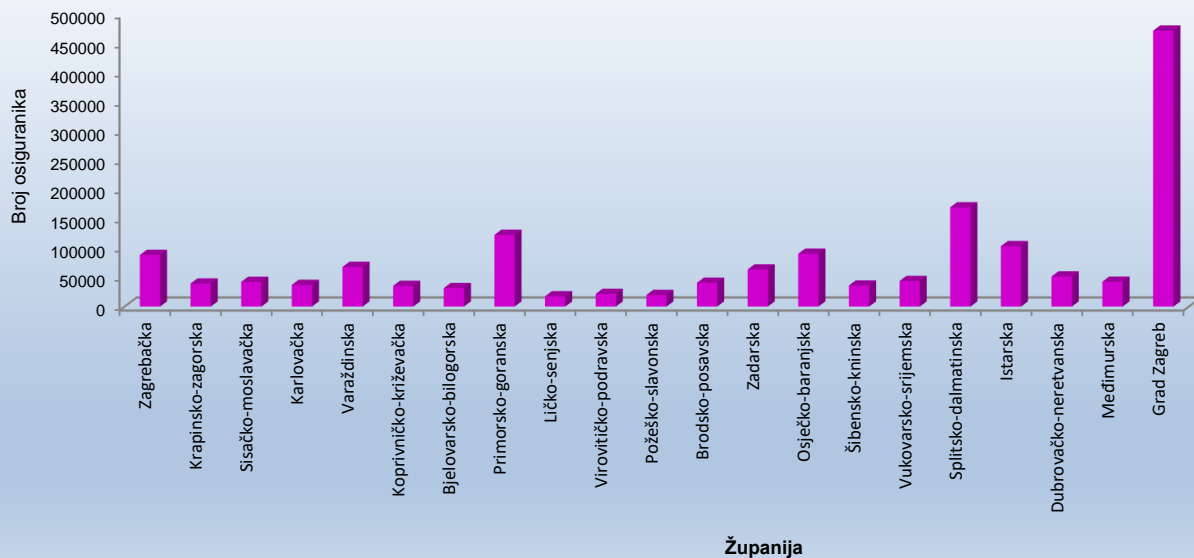
OSIGURANICI PREMA ŽUPANIJAMA I KATEGORIJAMA OSIGURANJA

Tablica 4.

Stanje: 30. lipnja 2022.

Redni broj	Županija	Kategorije osiguranja							
		Radnici kod pravnih osoba	Radnici kod fizičkih osoba	Obrtnici	Pojloprivrednici	Samostalne profesionalne djelatnosti	Osiguranci zaposleni kod međ. org. u inozemstvu i hrvatski državljani zaposleni na teritoriju RH kod poslodavaca sa sjedištem u inozemstvu	Produženo osiguranje	Ukupno
0	1	2	3	4	5	6	7	8	9
1.	Zagrebačka	75064	6850	4669	1124	595		266	88573
2.	Krapinsko-zagorska	32267	4347	2307	273	206		80	39480
3.	Sisačko-moslavačka	35527	3573	1954	856	298		92	42301
4.	Karlovačka	31174	3524	1640	452	256		90	37137
5.	Varaždinska	58981	5409	2499	686	362		124	68062
6.	Koprivničko-križevačka	29500	2302	1375	1988	236		89	35492
7.	Bjelovarsko-bilogorska	25950	2730	1042	1697	252		76	31749
8.	Primorsko-goranska	102589	9896	7496	289	2292		453	123028
9.	Ličko-senjska	14199	1919	870	488	84		48	17608
10.	Virovitičko-podravska	16470	2587	1003	1549	126		47	21783
11.	Požeško-slavonska	16257	1887	945	566	185		55	19896
12.	Brodsko-posavska	33692	3958	1975	841	245		69	40780
13.	Zadarska	50720	7006	3884	669	1158		249	63689
14.	Osječko-baranjska	77752	6225	4049	1877	638		156	90700
15.	Šibensko-kninska	28580	4091	2677	300	424		59	36132
16.	Vukovarsko-srijemska	35452	4153	2103	1715	260		78	43763
17.	Splitsko-dalmatinska	139169	16389	9532	774	3852		533	170262
18.	Istarska	82489	11763	7430	772	912		296	103665
19.	Dubrovačko-neretvanska	42149	4711	3142	455	1029		221	51708
20.	Međimurska	38256	2185	1171	769	195		80	42656
21.	Grad Zagreb	440471	12442	13729	490	4296		849	472306
UKUPNO		1406708	117947	75492	18630	17901		82	1640770

Osiguranci prema županijama



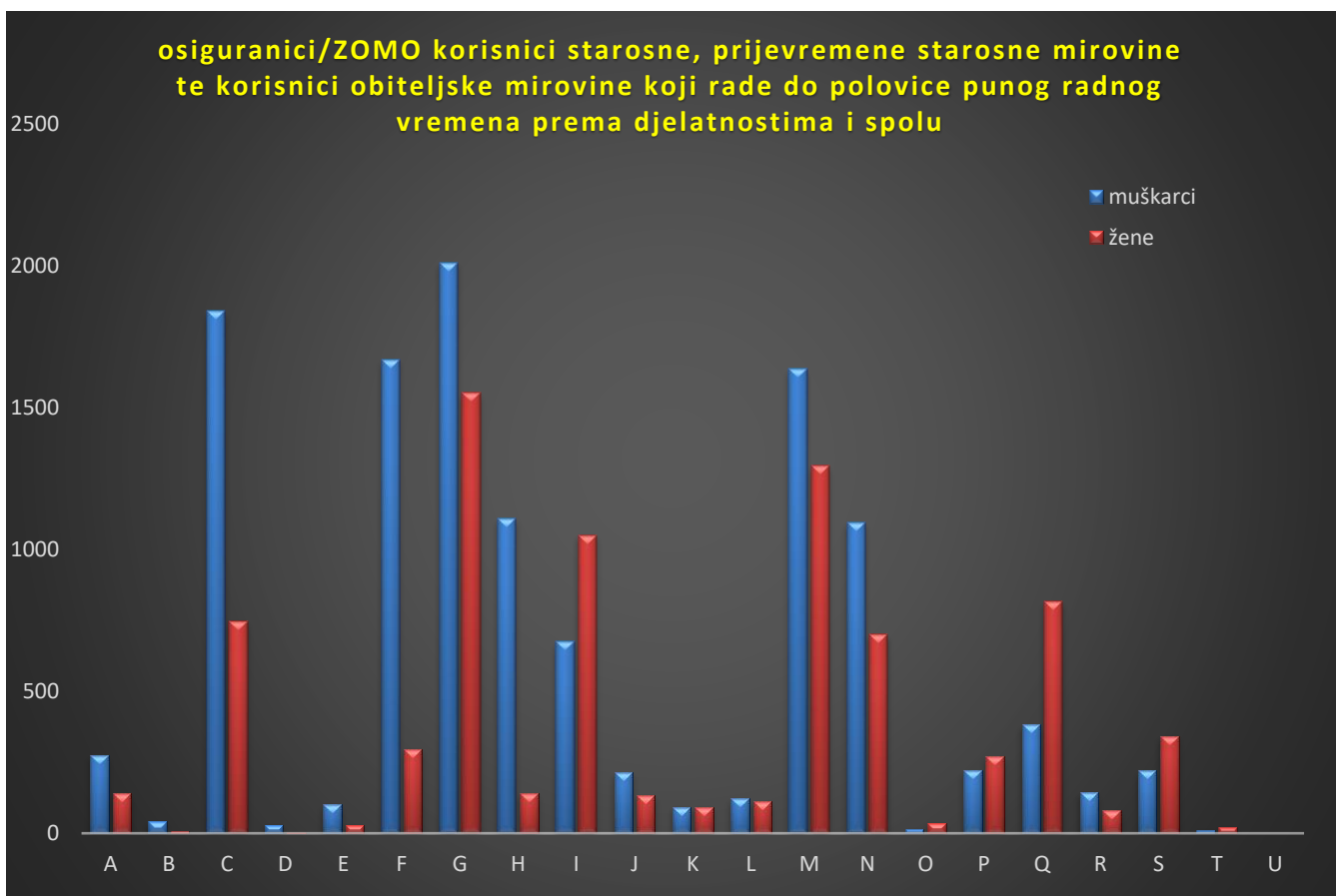
**OSIGURANICI/ZOMO KORISNICI STAROSNE, PRIJEVREMENE STAROSNE MIROVINE TE KORISNICI OBITELJSKE MIROVINE
KOJI RADE DO POLOVICE PUNOG RADNOG VREMENA PREMA DJELATNOSTIMA I SPOLU**

Tablica 5.

Stanje: 30. lipnja 2022.

Red. br.	Područja	Nacionalna klasifikacija djelatnosti - NKD 2007.	Muškarci	Žene	Ukupno
0	1	2	3	4	5
1.	A	Poljoprivreda, šumarstvo i ribarstvo	274	141	415
2.	B	Rudarstvo i vađenje	42	7	49
3.	C	Prerađivačka industrija	1840	746	2586
4.	D	Opskrba el. energijom, plinom, parom i klimatizacija	30	2	32
5.	E	Opskrba vodom; uklanjanje otpadnih voda, gospodarenje otpadom te djelatnosti sanacije okoliša	101	29	130
6.	F	Građevinarstvo	1669	296	1965
7.	G	Trgovina na veliko i na malo; popravak motornih vozila i motocikala	2011	1551	3562
8.	H	Prijevoz i skladištenje	1107	141	1248
9.	I	Djelatnosti pružanja smještaja te pripreme i usluživanja hrane	676	1049	1725
10.	J	Informacije i komunikacije	214	133	347
11.	K	Financijske djelatnosti i djelatnosti osiguranja	93	93	186
12.	L	Poslovanje nekretninama	123	111	234
13.	M	Stručne, znanstvene i tehničke djelatnosti	1636	1294	2930
14.	N	Administrativne i pomoćne uslužne djelatnosti	1095	699	1794
15.	O	Javna uprava i obrana; obvezno socijalno osiguranje	15	36	51
16.	P	Obrazovanje	221	271	492
17.	Q	Djelatnost zdravstvene zaštite i socijalne skrbi	382	816	1198
18.	R	Umjetnost, zabava i rekreacija	143	80	223
19.	S	Ostale uslužne djelatnosti	220	343	563
20.	T	Djelatnost kućanstva kao poslodavca; djelatnost kućanstva koja proizvode različitu robu i obavljaju različite usluge za vlastite potrebe	11	22	33
21.	U	Djelatnost izvanteritorijalnih organizacija i tijela	0	0	0
22.		Nepoznate - neprevedene šifre djelatnosti	0	4	4
UKUPNO			11903	7864	19767

U broj osiguranika nisu uključeni korisnici mirovina DVO i ZOHBDR.



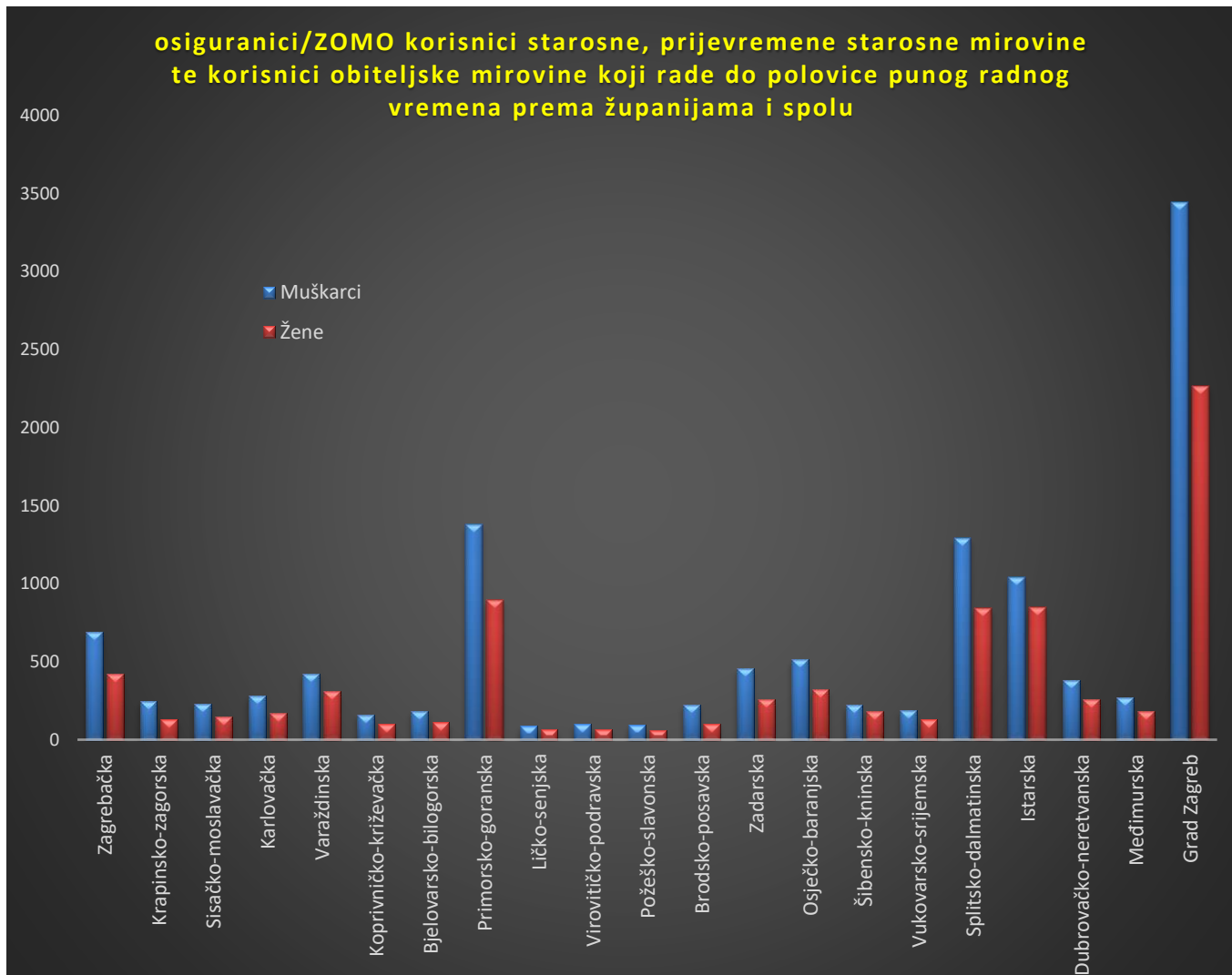
OSIGURANICI/ZOMO KORISNICI STAROSNE, PRIJEVREMENE STAROSNE MIROVINE TE KORISNICI OBITELJSKE MIROVINE KOJI RADE DO POLOVICE PUNOG RADNOG VREMENA PREMA ŽUPANIJAMA I SPOLU

Tablica 6.

Stanje: 30. lipnja 2022.

Red. br.	Županija	Muškarci	Žene	Ukupno
0	1	2	3	4
1.	Zagrebačka	689	418	1107
2.	Krapinsko-zagorska	247	132	379
3.	Sisačko-moslavačka	231	148	379
4.	Karlovačka	279	168	447
5.	Varaždinska	422	308	730
6.	Koprivničko-križevačka	159	101	260
7.	Bjelovarsko-bilogorska	183	112	295
8.	Primorsko-goranska	1378	894	2272
9.	Ličko-senjska	88	68	156
10.	Virovitičko-podravska	100	68	168
11.	Požeško-slavonska	95	63	158
12.	Brodsko-posavska	225	103	328
13.	Zadarska	456	261	717
14.	Osječko-baranjska	512	320	832
15.	Šibensko-kninska	222	180	402
16.	Vukovarsko-srijemska	188	130	318
17.	Splitsko-dalmatinska	1290	839	2129
18.	Istarska	1039	845	1884
19.	Dubrovačko-neretvanska	383	258	641
20.	Međimurska	272	182	454
21.	Grad Zagreb	3445	2266	5711
UKUPNO		11903	7864	19767

U broj osiguranika nisu uključeni korisnici mirovina DVO i ZOHBDR.



OSIGURANICI DO DOBI OD 30 GODINA ZA KOJE JE POSLODAVAC OSLOBOĐEN PLAĆANJA DOPRINOSA NA PLAĆU DO PET GODINA PREMA DJELATNOSTIMA I SPOLU

Tablica 7.

Stanje: 30. lipnja 2022.

Red. br.	Područja	Nacionalna klasifikacija djelatnosti - NKD 2007.	Muškarci	Žene	Ukupno
0	1	2	3	4	5
1.	A	Poljoprivreda, šumarstvo i ribarstvo	2199	1063	3262
2.	B	Rudarstvo i vađenje	266	30	296
3.	C	Prerađivačka industrija	18569	8232	26801
4.	D	Opskrba el. energijom, plinom, parom i klimatizacija	1034	316	1350
5.	E	Opskrba vodom; uklanjanje otpadnih voda, gospodarenje otpadom te djelatnosti sanacije okoliša	963	333	1296
6.	F	Građevinarstvo	10615	1686	12301
7.	G	Trgovina na veliko i na malo; popravak motornih vozila i motocikala	13645	13721	27366
8.	H	Prijevoz i skladištenje	5814	1849	7663
9.	I	Djelatnosti pružanja smještaja te pripreme i usluživanja hrane	6071	6668	12739
10.	J	Informacije i komunikacije	8006	4396	12402
11.	K	Financijske djelatnosti i djelatnosti osiguranja	1174	2264	3438
12.	L	Poslovanje nekretninama	521	437	958
13.	M	Stručne, znanstvene i tehničke djelatnosti	5951	6838	12789
14.	N	Administrativne i pomoćne uslužne djelatnosti	2403	1956	4359
15.	O	Javna uprava i obrana; obvezno socijalno osiguranje	3493	2846	6339
16.	P	Obrazovanje	606	2637	3243
17.	Q	Djelatnost zdravstvene zaštite i socijalne skrbi	3698	11498	15196
18.	R	Umjetnost, zabava i rekreacija	1015	1516	2531
19.	S	Ostale uslužne djelatnosti	1120	4107	5227
20.	T	Djelatnost kućanstva kao poslodavca; djelatnost kućanstva koja proizvode različitu robu i obavljaju različite usluge za vlastite potrebe	23	131	154
21.	U	Djelatnost izvanteritorijalnih organizacija i tijela	11	13	24
22.		Nepoznate - neprevedene šifre djelatnosti	45	32	77
UKUPNO			87242	72569	159811



Poslodavac koji od 1. siječnja 2015. zaposli radnika mlađeg od 30 godina za tog je radnika oslobođen plaćanja doprinosa na plaću do pet godina.

Pretpostavka za korištenje olakšice ispunjenje je sljedećih kumulativnih uvjeta: da je na dan prijave na mirovinsko i zdravstveno osiguranje, tj. na dan početka radnog odnosa radnik mlađi od 30 godina (može imati najviše 29 godina, 11 mjeseci i 29 dana); da se radnika zapošljava na neodređeno vrijeme, na puno ili nepuno radno vrijeme, te da radnik nije bio ranije zaposlen kod istog poslodavca na neodređeno vrijeme, ali nije smetnja ako je bio zaposlen na određeno vrijeme ni ako je kod odnosnog poslodavca bio na stručnom osposobljavanju bez zasnivanja radnog odnosa.

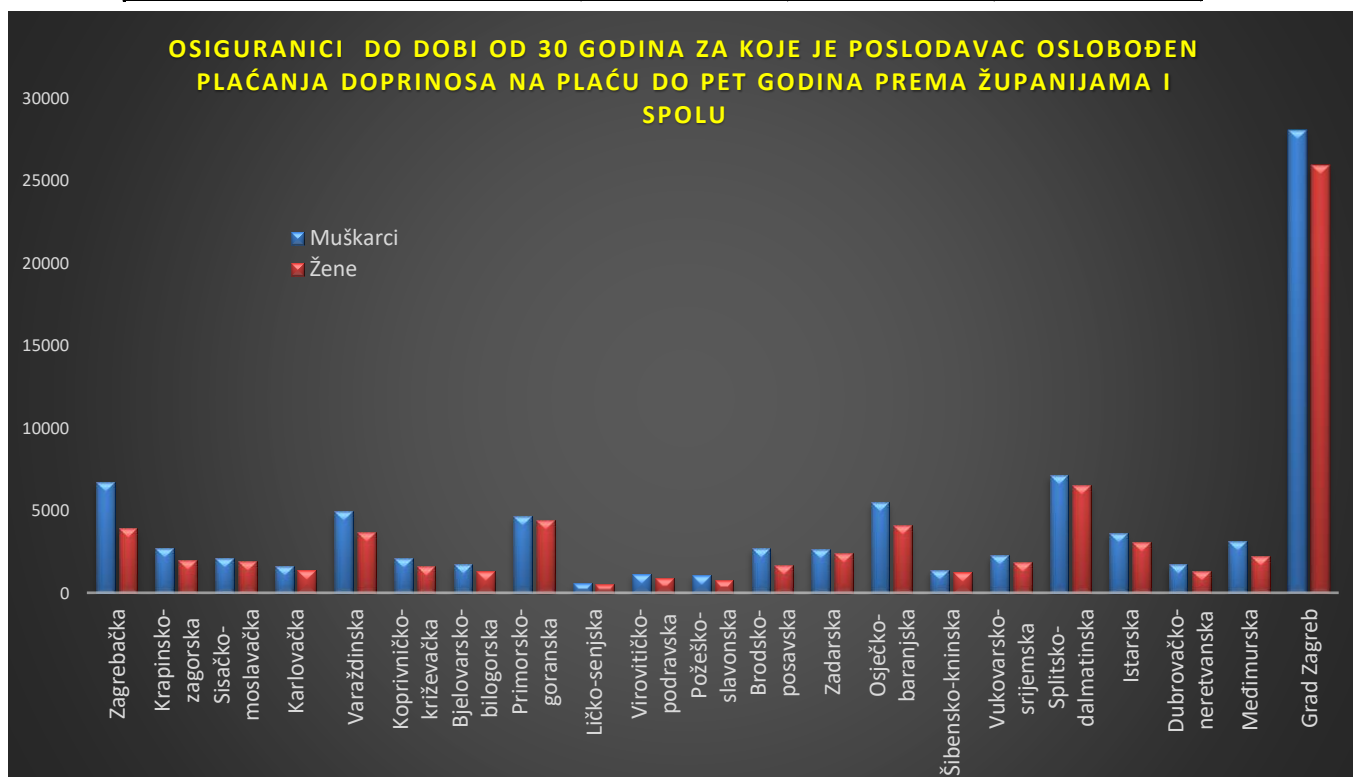
U slučaju zapošljavanja navedenih osoba ne postoji obveza obračunavanja i plaćanja doprinosa na osnovicu, i to doprinosa za zdravstveno osiguranje (16,5%) u trajanju do pet godina.

OSIGURANICI DO DOBI OD 30 GODINA ZA KOJE JE POSLODAVAC OSLOBOĐEN PLAĆANJA DOPRINOSA NA PLAĆU DO PET GODINA PREMA ŽUPANIJAMA I SPOLU

Tablica 8.

Stanje: 30. lipnja 2022.

Red. br.	Županija	Muškarci	Žene	Ukupno
0	1	2	3	4
1.	Zagrebačka	6719	3916	10635
2.	Krapinsko-zagorska	2701	1969	4670
3.	Sisačko-moslavačka	2111	1917	4028
4.	Karlovačka	1626	1372	2998
5.	Varaždinska	4932	3651	8583
6.	Koprivničko-križevačka	2064	1606	3670
7.	Bjelovarsko-bilogorska	1717	1295	3012
8.	Primorsko-goranska	4652	4416	9068
9.	Ličko-senjska	596	492	1088
10.	Virovitičko-podravsk	1148	894	2042
11.	Požeško-slavonska	1042	743	1785
12.	Brodsko-posavska	2666	1677	4343
13.	Zadarska	2608	2418	5026
14.	Osječko-baranjska	5481	4071	9552
15.	Šibensko-kninska	1366	1256	2622
16.	Vukovarsko-srijemska	2266	1839	4105
17.	Splitsko-dalmatinska	7092	6521	13613
18.	Istarska	3624	3067	6691
19.	Dubrovačko-neretvanska	1699	1343	3042
20.	Međimurska	3118	2197	5315
21.	Grad Zagreb	28014	25909	53923
UKUPNO		87242	72569	159811



Poslodavac koji od 1. siječnja 2015. zaposli radnika mlađeg od 30 godina za tog je radnika oslobođen plaćanja doprinosa na plaću do pet godina.

Pretpostavka za korištenje olakšice ispunjenje je sljedećih kumulativnih uvjeta: da je na dan prijave na mirovinsko i zdravstveno osiguranje, tj. na dan početka radnog odnosa radnik mlađi od 30 godina (može imati najviše 29 godina, 11 mjeseci i 29 dana); da se radnika zapošljava na neodređeno vrijeme, na puno ili nepuno radno vrijeme, te da radnik nije bio ranije zaposlen kod istog poslodavca na neodređeno vrijeme, ali nije smetnja ako je bio zaposlen na određeno vrijeme ni ako je kod odnosnog poslodavca bio na stručnom osposobljavanju bez zasnivanja radnog odnosa.

U slučaju zapošljavanja navedenih osoba ne postoji obveza obračunavanja i plaćanja doprinosa na osnovicu, i to doprinosa za zdravstveno osiguranje (16,5%) u trajanju do pet godina.