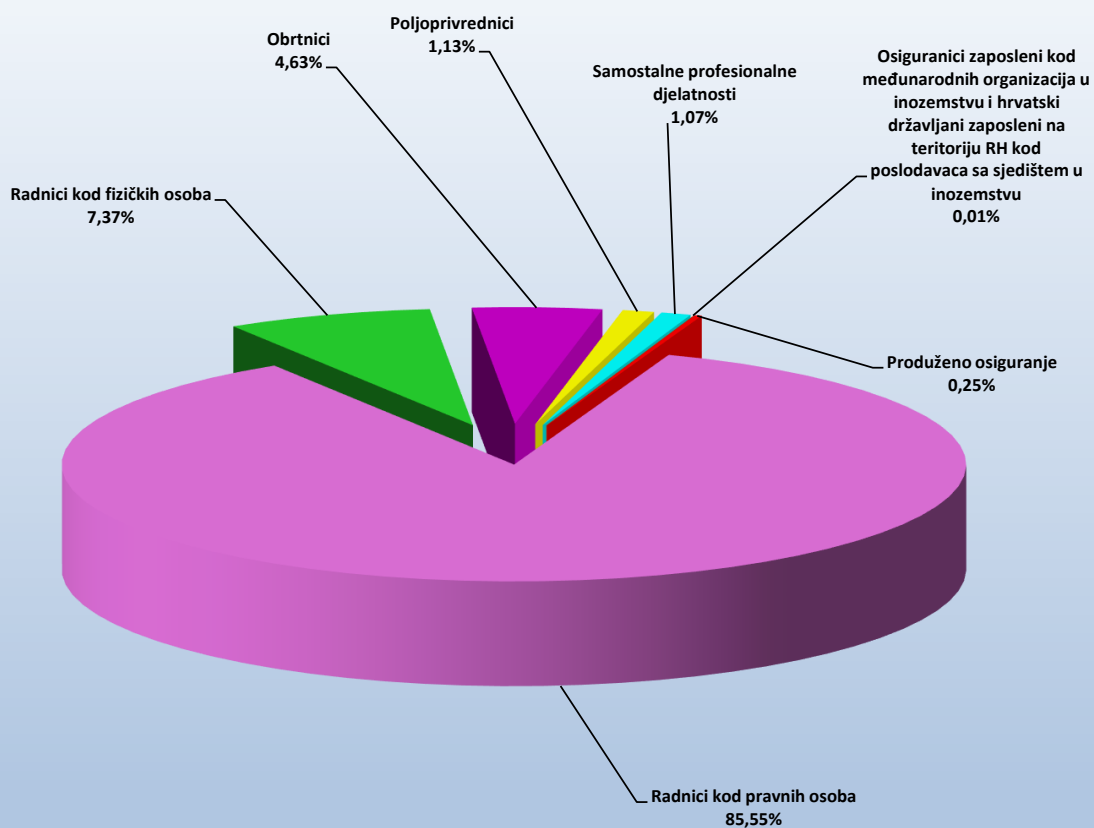


OSIGURANICI PREMA KATEGORIJAMA OSIGURANJA I SPOLU

Tablica 1.

Red. br.	Kategorije osiguranja	Stanje 31. srpnja 2022.		
		Muškarci	Žene	Ukupno
0	1	2	3	4
1.	Radnici kod pravnih osoba	735706	672231	1407937
2.	Radnici kod fizičkih osoba	62058	59253	121311
3.	Obrtnici	49319	26810	76129
4.	Poljoprivrednici	12705	5950	18655
5.	Samostalne profesionalne djelatnosti	10956	6626	17582
6.	Osiguranci zaposleni kod međunarodnih organizacija u inozemstvu i hrvatski državljani zaposleni na teritoriju RH kod poslodavaca sa sjedištem u inozemstvu	60	23	83
7.	Produženo osiguranje	1767	2286	4053
UKUPNO		872571	773179	1645750



Osiguranci prema kategorijama osiguranja - ukupno

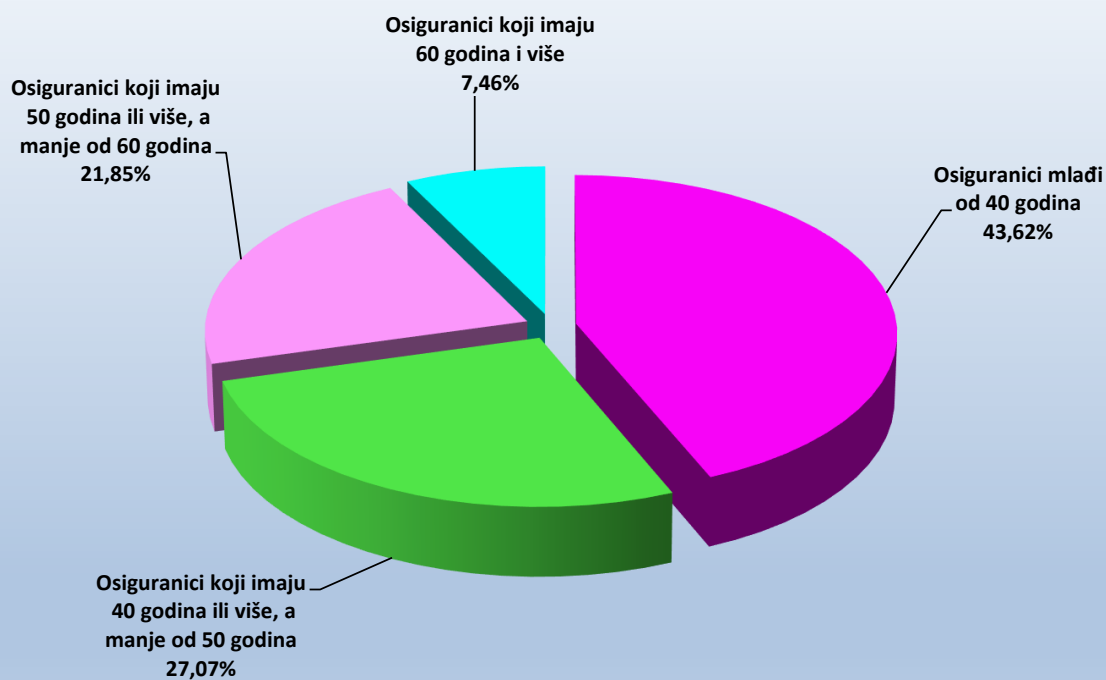
OSIGURANICI PREMA KATEGORIJAMA OSIGURANJA I GODINAMA ŽIVOTA

Tablica 2.

Stanje: 31. srpnja 2022.

Red. br.	Kategorije osiguranja	Osiguranci mlađi od 40 godina	Osiguranci koji imaju 40 godina ili više, a manje od 50 godina	Osiguranci koji imaju 50 godina ili više, a manje od 60 godina	Osiguranci koji imaju 60 godina i više	Ukupno
0	1	2	3	4	5	6
1.	Radnici kod pravnih osoba	614674	381812	309142	102309	1407937
2.	Radnici kod fizičkih osoba	66751	28255	19685	6620	121311
3.	Obrtnici	25610	24610	18532	7377	76129
4.	Poljoprivrednici	5330	4753	6065	2507	18655
5.	Samostalne profesionalne djelatnosti	5064	5022	4278	3218	17582
6.	Osiguranci zaposleni kod međunarodnih organizacija u inozemstvu i hrvatski državljani zaposleni na teritoriju RH kod poslodavaca sa sjedištem u inozemstvu	29	27	9	18	83
7.	Produženo osiguranje	469	1023	1814	747	4053
UKUPNO		717927	445502	359525	122796	1645750

Struktura osiguranika prema godinama života



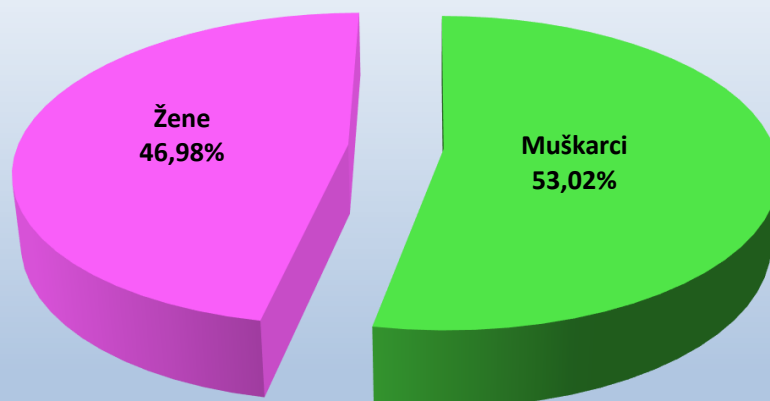
OSIGURANICI PREMA DJELATNOSTI I SPOLU

Tablica 3.

Stanje: 31. srpnja 2022.

Red. br.	Područja	Nacionalna klasifikacija djelatnosti - NKD 2007.	Muškarci	Žene	Ukupno
0	1	2	3	4	5
1.	A	Poljoprivreda, šumarstvo i ribarstvo	39484	19048	58532
2.	B	Rudarstvo i vađenje	3473	462	3935
3.	C	Prerađivačka industrija	159214	91527	250741
4.	D	Opskrba el. energijom, plinom, parom i klimatizacija	11450	3431	14881
5.	E	Opskrba vodom; uklanjanje otpadnih voda, gospodarenje otpadom te djelatnosti sanacije okoliša	18500	5399	23899
6.	F	Građevinarstvo	114519	15243	129762
7.	G	Trgovina na veliko i na malo; popravak motornih vozila i motocikala	116501	131788	248289
8.	H	Prijevoz i skladištenje	67606	18939	86545
9.	I	Djelatnosti pružanja smještaja te pripreme i usluživanja hrane	63035	68663	131698
10.	J	Informacije i komunikacije	36060	20108	56168
11.	K	Financijske djelatnosti i djelatnosti osiguranja	13617	28422	42039
12.	L	Poslovanje nekretninama	8985	6141	15126
13.	M	Stručne, znanstvene i tehničke djelatnosti	49880	51429	101309
14.	N	Administrativne i pomoćne uslužne djelatnosti	31920	27536	59456
15.	O	Javna uprava i obrana; obvezno socijalno osiguranje	60259	57796	118055
16.	P	Obrazovanje	24322	89381	113703
17.	Q	Djelatnost zdravstvene zaštite i socijalne skrbi	23858	89040	112898
18.	R	Umjetnost, zabava i rekreacija	15036	17319	32355
19.	S	Ostale uslužne djelatnosti	13576	29175	42751
20.	T	Djelatnost kućanstva kao poslodavca; djelatnost kućanstva koja proizvode različitu robu i obavljaju različite usluge za vlastite potrebe	337	1459	1796
21.	U	Djelatnost izvanteritorijalnih organizacija i tijela	158	212	370
22.		Nepoznate - neprevedene šifre djelatnosti	781	661	1442
UKUPNO			872571	773179	1645750

Struktura osiguranika prema spolu



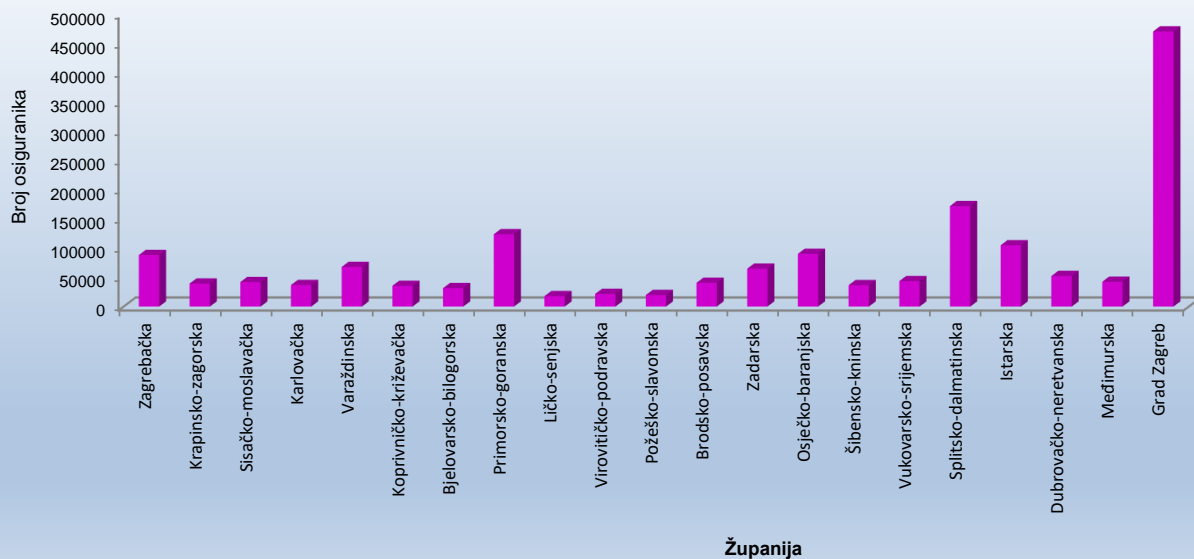
OSIGURANICI PREMA ŽUPANIJAMA I KATEGORIJAMA OSIGURANJA

Tablica 4.

Stanje: 31. srpnja 2022.

Redni broj	Županija	Kategorije osiguranja								
		Radnici kod pravnih osoba	Radnici kod fizičkih osoba	Obrtnici	Poljoprivrednici	Samostalne profesionalne djelatnosti	Osiguranci zaposleni kod međ. org. u inozemstvu i hrvatski državljani zaposleni na teritoriju RH kod poslodavaca sa sjedištem u inozemstvu	Proizvedeno osiguranje	Ukupno	
0	1	2	3	4	5	6	7	8	9	
1.	Zagrebačka	75023	6805	4670	1132	588		5	263	88486
2.	Krapinsko-zagorska	32192	4325	2325	276	207		0	82	39407
3.	Sisačko-moslavačka	35247	3567	1956	858	292		1	95	42016
4.	Karlovačka	31039	3527	1638	457	252		1	85	36999
5.	Varaždinska	58955	5369	2498	682	358		1	127	67990
6.	Koprivničko-križevačka	29532	2297	1384	1985	233		2	96	35529
7.	Bjelovarsko-bilogorska	25885	2741	1050	1679	246		2	82	31685
8.	Primorsko-goranska	103261	10287	7555	289	2216		13	468	124089
9.	Ličko-senjska	14327	2059	867	489	85		0	45	17872
10.	Virovitičko-podravska	16367	2553	1015	1551	126		1	48	21661
11.	Požeško-slavonska	16242	1856	947	567	182		1	53	19848
12.	Brodsko-posavska	33618	3950	1989	840	246		0	70	40713
13.	Zadarska	51419	7536	3972	671	1140		3	249	64990
14.	Osječko-baranjska	77532	6223	4065	1891	642		3	164	90520
15.	Šibensko-kninska	28840	4422	2740	297	418		1	53	36771
16.	Vukovarsko-srijemska	35331	4152	2101	1730	254		2	82	43652
17.	Splitsko-dalmatinska	139997	17591	9738	772	3730		14	536	172378
18.	Istarska	83267	12452	7483	768	908		3	292	105173
19.	Dubrovačko-neretvanska	42591	5020	3214	457	988		1	219	52490
20.	Međimurska	38157	2175	1181	780	191		0	87	42571
21.	Grad Zagreb	439115	12404	13741	484	4280		29	857	470910
UKUPNO		1407937	121311	76129	18655	17582		83	4053	1645750

Osiguranci prema županijama



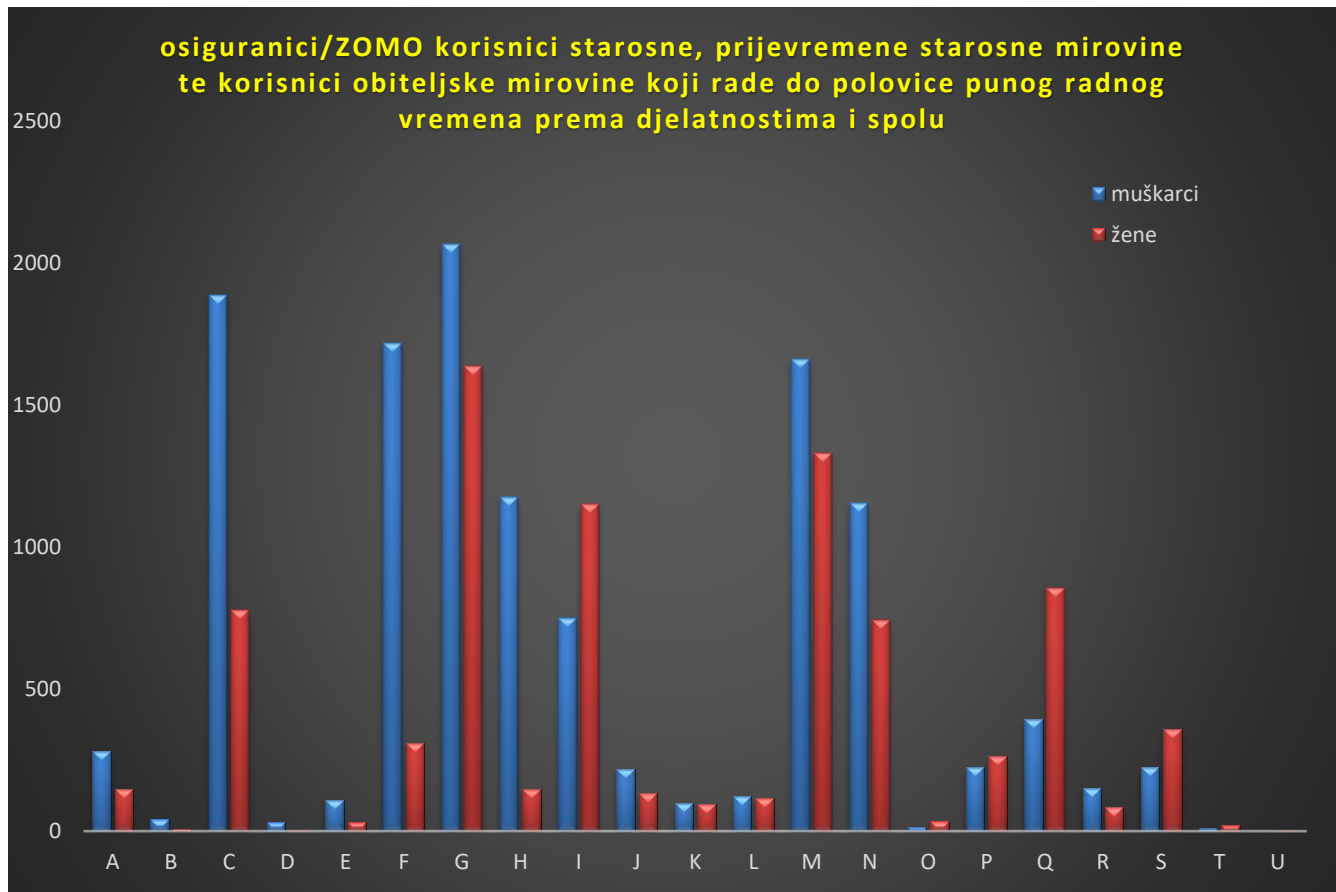
**OSIGURANICI/ZOMO KORISNICI STAROSNE, PRIJEVREMENE STAROSNE MIROVINE TE KORISNICI OBITELJSKE MIROVINE
KOJI RADE DO POLOVICE PUNOG RADNOG VREMENA PREMA DJELATNOSTIMA I SPOLU**

Tablica 5.

Stanje: 31. srpnja 2022.

Red. br.	Područja	Nacionalna klasifikacija djelatnosti - NKD 2007.	Muškarci	Žene	Ukupno
0	1	2	3	4	5
1.	A	Poljoprivreda, šumarstvo i ribarstvo	280	149	429
2.	B	Rudarstvo i vađenje	42	8	50
3.	C	Prerađivačka industrija	1886	776	2662
4.	D	Opskrba el. energijom, plinom, parom i klimatizacija	31	2	33
5.	E	Opskrba vodom; uklanjanje otpadnih voda, gospodarenje otpadom te djelatnosti sanacije okoliša	110	31	141
6.	F	Građevinarstvo	1717	309	2026
7.	G	Trgovina na veliko i na malo; popravak motornih vozila i motocikala	2066	1635	3701
8.	H	Prijevoz i skladištenje	1175	149	1324
9.	I	Djelatnosti pružanja smještaja te pripreme i usluživanja hrane	750	1151	1901
10.	J	Informacije i komunikacije	219	134	353
11.	K	Financijske djelatnosti i djelatnosti osiguranja	97	95	192
12.	L	Poslovanje nekretninama	122	114	236
13.	M	Stručne, znanstvene i tehničke djelatnosti	1659	1328	2987
14.	N	Administrativne i pomoćne uslužne djelatnosti	1152	744	1896
15.	O	Javna uprava i obrana; obvezno socijalno osiguranje	15	35	50
16.	P	Obrazovanje	223	263	486
17.	Q	Djelatnost zdravstvene zaštite i socijalne skrbi	392	853	1245
18.	R	Umjetnost, zabava i rekreacija	151	83	234
19.	S	Ostale uslužne djelatnosti	225	360	585
20.	T	Djelatnost kućanstva kao poslodavca; djelatnost kućanstva koja proizvode različitu robu i obavljaju različite usluge za vlastite potrebe	12	22	34
21.	U	Djelatnost izvanteritorijalnih organizacija i tijela	1	4	5
22.		Nepoznate - neprevedene šifre djelatnosti	0	0	0
UKUPNO			12325	8245	20570

U broj osiguranika nisu uključeni korisnici mirovina DVO i ZOHBDR.



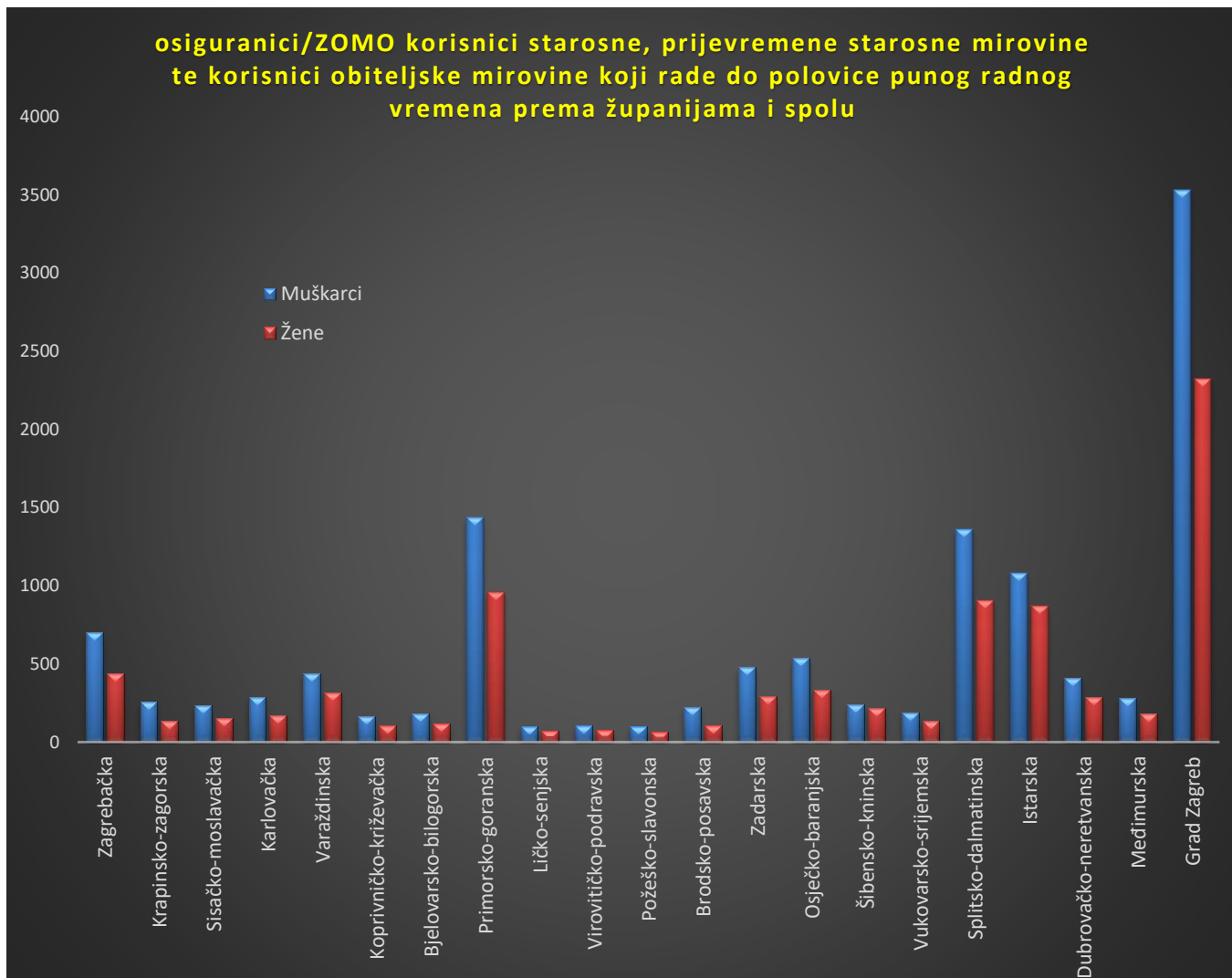
OSIGURANICI/ZOMO KORISNICI STAROSNE, PRIJEVREMENE STAROSNE MIROVINE TE KORISNICI OBITELJSKE MIROVINE KOJI RADE DO POLOVICE PUNOG RADNOG VREMENA PREMA ŽUPANIJAMA I SPOLU

Tablica 6.

Stanje: 31. srpnja 2022.

Red. br.	Županija	Muškarci	Žene	Ukupno
0	1	2	3	4
1.	Zagrebačka	700	438	1138
2.	Krapinsko-zagorska	254	133	387
3.	Sisačko-moslavačka	235	154	389
4.	Karlovačka	286	173	459
5.	Varaždinska	435	317	752
6.	Koprivničko-križevačka	167	104	271
7.	Bjelovarsko-bilogorska	182	120	302
8.	Primorsko-goranska	1435	955	2390
9.	Ličko-senjska	98	74	172
10.	Virovitičko-podravska	103	75	178
11.	Požeško-slavonska	102	65	167
12.	Brodsko-posavska	225	106	331
13.	Zadarska	480	290	770
14.	Osječko-baranjska	535	331	866
15.	Šibensko-kninska	237	216	453
16.	Vukovarsko-srijemska	190	135	325
17.	Splitsko-dalmatinska	1358	902	2260
18.	Istarska	1081	869	1950
19.	Dubrovačko-neretvanska	410	289	699
20.	Međimurska	280	179	459
21.	Grad Zagreb	3532	2320	5852
UKUPNO		12325	8245	20570

U broj osiguranika nisu uključeni korisnici mirovina DVO i ZOHBDR.



OSIGURANICI DO DOBI OD 30 GODINA ZA KOJE JE POSLODAVAC OSLOBOĐEN PLAĆANJA DOPRINOSA NA PLAĆU DO PET GODINA PREMA DJELATNOSTIMA I SPOLU

Tablica 7.

Stanje: 31. srpnja 2022.

Red. br.	Područja	Nacionalna klasifikacija djelatnosti - NKD 2007.	Muškarci	Žene	Ukupno
0	1	2	3	4	5
1.	A	Poljoprivreda, šumarstvo i ribarstvo	2228	1070	3298
2.	B	Rudarstvo i vađenje	267	29	296
3.	C	Prerađivačka industrija	18733	8314	27047
4.	D	Opskrba el. energijom, plinom, parom i klimatizacija	1049	317	1366
5.	E	Opskrba vodom; uklanjanje otpadnih voda, gospodarenje otpadom te djelatnosti sanacije okoliša	979	335	1314
6.	F	Građevinarstvo	10629	1686	12315
7.	G	Trgovina na veliko i na malo; popravak motornih vozila i motocikala	13648	13792	27440
8.	H	Prijevoz i skladištenje	5873	1836	7709
9.	I	Djelatnosti pružanja smještaja te pripreme i usluživanja hrane	6083	6659	12742
10.	J	Informacije i komunikacije	8114	4451	12565
11.	K	Financijske djelatnosti i djelatnosti osiguranja	1185	2277	3462
12.	L	Poslovanje nekretninama	523	436	959
13.	M	Stručne, znanstvene i tehničke djelatnosti	5970	6878	12848
14.	N	Administrativne i pomoćne uslužne djelatnosti	2401	1974	4375
15.	O	Javna uprava i obrana; obvezno socijalno osiguranje	3491	2854	6345
16.	P	Obrazovanje	602	2639	3241
17.	Q	Djelatnost zdravstvene zaštite i socijalne skrbi	3727	11485	15212
18.	R	Umjetnost, zabava i rekreacija	1018	1516	2534
19.	S	Ostale uslužne djelatnosti	1113	4129	5242
20.	T	Djelatnost kućanstva kao poslodavca; djelatnost kućanstva koja proizvode različitu robu i obavljaju različite usluge za vlastite potrebe	23	132	155
21.	U	Djelatnost izvanteritorijalnih organizacija i tijela	11	13	24
22.		Nepoznate - neprevedene šifre djelatnosti	47	33	80
UKUPNO			87714	72855	160569



Poslodavac koji od 1. siječnja 2015. zaposli radnika mlađeg od 30 godina za tog je radnika oslobođen plaćanja doprinosa na plaću do pet godina.

Pretpostavka za korištenje olakšice ispunjenje je sljedećih kumulativnih uvjeta: da je na dan prijave na mirovinsko i zdravstveno osiguranje, tj. na dan početka radnog odnosa radnik mlađi od 30 godina (može imati najviše 29 godina, 11 mjeseci i 29 dana); da se radnika zapošljava na neodređeno vrijeme, na puno ili nepuno radno vrijeme, te da radnik nije bio ranije zaposlen kod istog poslodavca na neodređeno vrijeme, ali nije smetnja ako je bio zaposlen na određeno vrijeme ni ako je kod odnosnog poslodavca bio na stručnom osposobljavanju bez zasnivanja radnog odnosa.

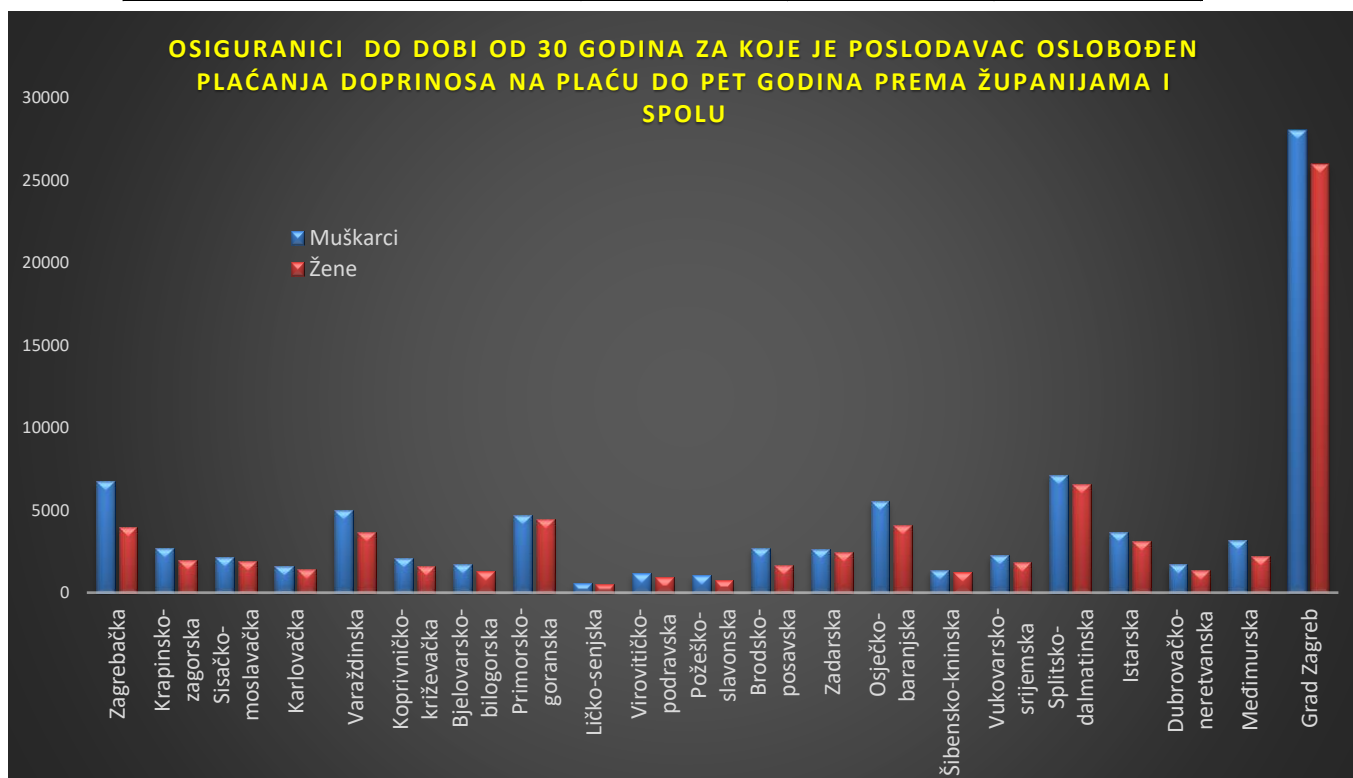
U slučaju zapošljavanja navedenih osoba ne postoji obveza obračunavanja i plaćanja doprinosa na osnovicu, i to doprinosa za zdravstveno osiguranje (16,5%) u trajanju do pet godina.

OSIGURANICI DO DOBI OD 30 GODINA ZA KOJE JE POSLODAVAC OSLOBOĐEN PLAĆANJA DOPRINOSA NA PLAĆU DO PET GODINA PREMA ŽUPANIJAMA I SPOLU

Tablica 8.

Stanje: 31. srpnja 2022.

Red. br.	Županija	Muškarci	Žene	Ukupno
0	1	2	3	4
1.	Zagrebačka	6733	3954	10687
2.	Krapinsko-zagorska	2702	1967	4669
3.	Sisačko-moslavačka	2121	1918	4039
4.	Karlovačka	1631	1387	3018
5.	Varaždinska	4981	3690	8671
6.	Koprivničko-križevačka	2103	1616	3719
7.	Bjelovarsko-bilogorska	1723	1297	3020
8.	Primorsko-goranska	4698	4426	9124
9.	Ličko-senjska	594	500	1094
10.	Virovitičko-podravska	1158	899	2057
11.	Požeško-slavonska	1053	745	1798
12.	Brodsko-posavska	2709	1688	4397
13.	Zadarska	2623	2442	5065
14.	Osječko-baranjska	5556	4106	9662
15.	Šibensko-kninska	1358	1255	2613
16.	Vukovarsko-srijemska	2293	1828	4121
17.	Splitsko-dalmatinska	7134	6557	13691
18.	Istarska	3642	3096	6738
19.	Dubrovačko-neretvanska	1700	1332	3032
20.	Međimurska	3155	2208	5363
21.	Grad Zagreb	28047	25944	53991
UKUPNO		87714	72855	160569



Poslodavac koji od 1. siječnja 2015. zaposli radnika mlađeg od 30 godina za tog je radnika oslobođen plaćanja doprinosa na plaću do pet godina.

Pretpostavka za korištenje olakšice ispunjenje je sljedećih kumulativnih uvjeta: da je na dan prijave na mirovinsko i zdravstveno osiguranje, tj. na dan početka radnog odnosa radnik mlađi od 30 godina (može imati najviše 29 godina, 11 mjeseci i 29 dana); da se radnika zapošljava na neodređeno vrijeme, na puno ili nepuno radno vrijeme, te da radnik nije bio ranije zaposlen kod istog poslodavca na neodređeno vrijeme, ali nije smetnja ako je bio zaposlen na određeno vrijeme ni ako je kod odnosnog poslodavca bio na stručnom osposobljavanju bez zasnivanja radnog odnosa.

U slučaju zapošljavanja navedenih osoba ne postoji obveza obračunavanja i plaćanja doprinosa na osnovicu, i to doprinosa za zdravstveno osiguranje (16,5%) u trajanju do pet godina.