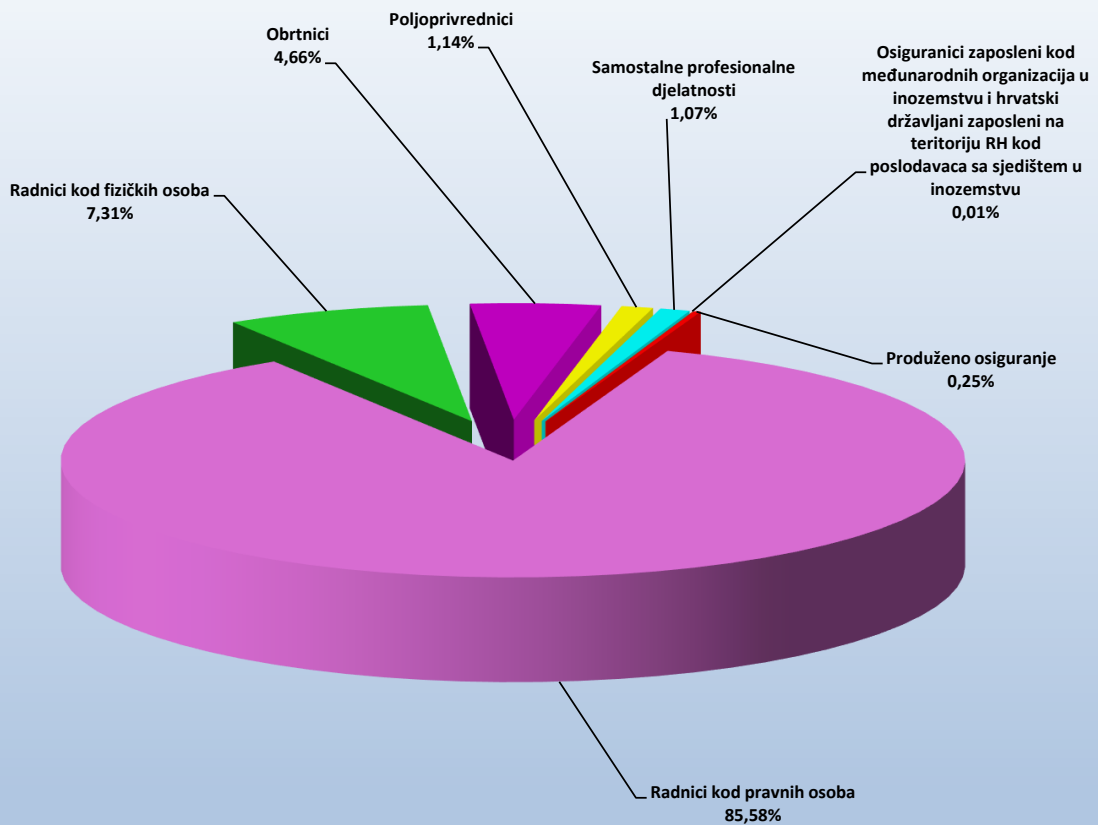


## OSIGURANICI PREMA KATEGORIJAMA OSIGURANJA I SPOLU

Tablica 1.

Red. br.	Kategorije osiguranja	Stanje 31. kolovoza 2022.		
		Muškarci	Žene	Ukupno
0	1	2	3	4
1.	Radnici kod pravnih osoba	735213	670447	<b>1405660</b>
2.	Radnici kod fizičkih osoba	61314	58755	<b>120069</b>
3.	Obrtnici	49504	26980	<b>76484</b>
4.	Poljoprivrednici	12728	5925	<b>18653</b>
5.	Samostalne profesionalne djelatnosti	10964	6612	<b>17576</b>
6.	Osiguranci zaposleni kod međunarodnih organizacija u inozemstvu i hrvatski državljani zaposleni na teritoriju RH kod poslodavaca sa sjedištem u inozemstvu	60	24	<b>84</b>
7.	Produženo osiguranje	1728	2297	<b>4025</b>
<b>UKUPNO</b>		<b>871511</b>	<b>771040</b>	<b>1642551</b>



Osiguranci prema kategorijama osiguranja - ukupno

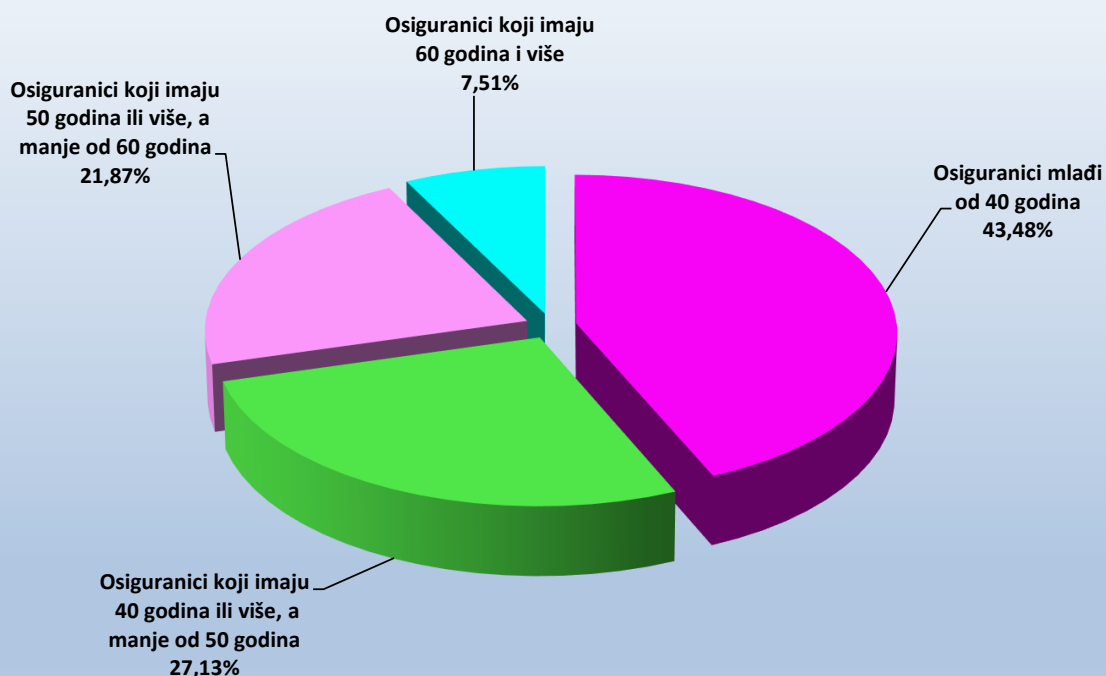
## OSIGURANICI PREMA KATEGORIJAMA OSIGURANJA I GODINAMA ŽIVOTA

Tablica 2.

Stanje: 31. kolovoza 2022.

Red. br.	Kategorije osiguranja	Osiguranici mlađi od 40 godina	Osiguranici koji imaju 40 godina ili više, a manje od 50 godina	Osiguranici koji imaju 50 godina ili više, a manje od 60 godina	Osiguranici koji imaju 60 godina i više	Ukupno
0	1	2	3	4	5	6
1.	Radnici kod pravnih osoba	611972	381914	308945	102829	<b>1405660</b>
2.	Radnici kod fizičkih osoba	65759	28107	19559	6644	<b>120069</b>
3.	Obrtnici	25653	24744	18633	7454	<b>76484</b>
4.	Poljoprivrednici	5321	4758	6055	2519	<b>18653</b>
5.	Samostalne profesionalne djelatnosti	5009	5055	4298	3214	<b>17576</b>
6.	Osiguranici zaposleni kod međunarodnih organizacija u inozemstvu i hrvatski državljani zaposleni na teritoriju RH kod poslodavaca sa sjedištem u inozemstvu	30	26	10	18	<b>84</b>
7.	Produženo osiguranje	457	1019	1804	745	<b>4025</b>
<b>UKUPNO</b>		<b>714201</b>	<b>445623</b>	<b>359304</b>	<b>123423</b>	<b>1642551</b>

**Struktura osiguranika prema godinama života**



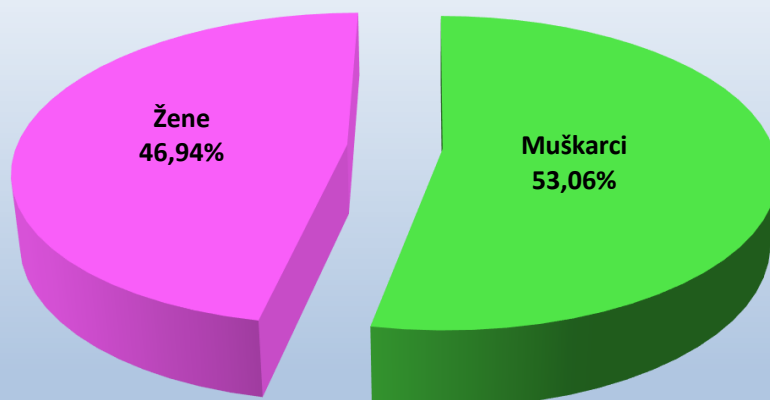
### OSIGURANICI PREMA DJELATNOSTI I SPOLU

Tablica 3.

Stanje: 31. kolovoza 2022.

Red. br.	Područja	Nacionalna klasifikacija djelatnosti - NKD 2007.	Muškarci	Žene	Ukupno
0	1	2	3	4	5
1.	A	Poljoprivreda, šumarstvo i ribarstvo	39601	19029	58630
2.	B	Rudarstvo i vađenje	3479	463	3942
3.	C	Prerađivačka industrija	159256	91331	250587
4.	D	Opskrba el. energijom, plinom, parom i klimatizacija	11450	3432	14882
5.	E	Opskrba vodom; uklanjanje otpadnih voda, gospodarenje otpadom te djelatnosti sanacije okoliša	18514	5406	23920
6.	F	Građevinarstvo	114010	15204	129214
7.	G	Trgovina na veliko i na malo; popravak motornih vozila i motocikala	116253	131667	247920
8.	H	Prijevoz i skladištenje	67518	18940	86458
9.	I	Djelatnosti pružanja smještaja te pripreme i usluživanja hrane	62441	67672	130113
10.	J	Informacije i komunikacije	36285	20174	56459
11.	K	Financijske djelatnosti i djelatnosti osiguranja	13553	28351	41904
12.	L	Poslovanje nekretninama	8940	6116	15056
13.	M	Stručne, znanstvene i tehničke djelatnosti	50032	51431	101463
14.	N	Administrativne i pomoćne uslužne djelatnosti	31983	27487	59470
15.	O	Javna uprava i obrana; obvezno socijalno osiguranje	60185	57556	117741
16.	P	Obrazovanje	24277	89285	113562
17.	Q	Djelatnost zdravstvene zaštite i socijalne skrbi	23880	89024	112904
18.	R	Umjetnost, zabava i rekreacija	15052	17244	32296
19.	S	Ostale uslužne djelatnosti	13525	28919	42444
20.	T	Djelatnost kućanstva kao poslodavca; djelatnost kućanstva koja proizvode različitu robu i obavljaju različite usluge za vlastite potrebe	330	1444	1774
21.	U	Djelatnost izvanteritorijalnih organizacija i tijela	157	212	369
22.		Nepoznate - neprevedene šifre djelatnosti	790	653	1443
<b>UKUPNO</b>			<b>871511</b>	<b>771040</b>	<b>1642551</b>

Struktura osiguranika prema spolu



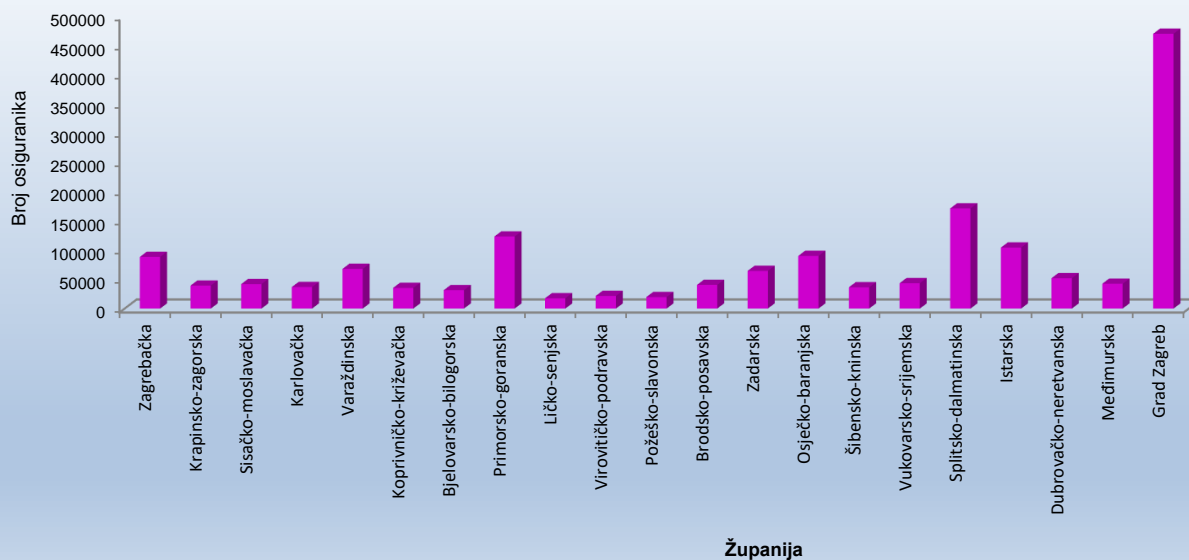
## OSIGURANICI PREMA ŽUPANIJAMA I KATEGORIJAMA OSIGURANJA

Tablica 4.

Stanje: 31. kolovoza 2022.

Redni broj	Županija	Kategorije osiguranja							
		Radnici kod pravnih osoba	Radnici kod fizičkih osoba	Obrtnici	Poljoprivrednici	Samostalne profesionalne djelatnosti	Osiguranci zaposleni kod međ. org. u inozemstvu i hrvatski državljani zaposleni na teritoriju RH kod poslodavaca sa sjedištem u inozemstvu	Proizvedeno osiguranje	Ukupno
0	1	2	3	4	5	6	7	8	9
1.	Zagrebačka	75222	6770	4690	1143	591		258	88680
2.	Krapinsko-zagorska	32188	4317	2327	277	208		79	39396
3.	Sisačko-moslavačka	35219	3564	1969	860	293		100	42006
4.	Karlovačka	31132	3474	1624	445	254		85	37015
5.	Varaždinska	59151	5304	2501	685	357		123	68122
6.	Koprivničko-križevačka	29483	2287	1406	1975	235		95	35483
7.	Bjelovarsko-bilogorska	25813	2728	1049	1673	245		80	31590
8.	Primorsko-goranska	103004	10109	7556	292	2255		454	123683
9.	Ličko-senjska	14193	2014	871	491	79		48	17696
10.	Virovitičko-podravska	16368	2522	1021	1560	126		45	21643
11.	Požeško-slavonska	16132	1841	957	567	184		55	19737
12.	Brodsko-posavska	33549	3927	1994	833	250		72	40625
13.	Zadarska	51133	7411	4018	679	1116		242	64602
14.	Osječko-baranjska	77442	6197	4104	1890	640		165	90441
15.	Šibensko-kninska	28642	4356	2769	299	440		53	36560
16.	Vukovarsko-srijemska	35247	4168	2104	1725	252		83	43581
17.	Splitsko-dalmatinska	139688	17347	9791	776	3737		536	171890
18.	Istarska	82890	12326	7516	768	902		297	104702
19.	Dubrovačko-neretvanska	42372	4960	3244	458	940		213	52188
20.	Međimurska	38246	2154	1182	779	191		89	42641
21.	Grad Zagreb	438546	12293	13791	478	4281		853	470270
<b>UKUPNO</b>		<b>1405660</b>	<b>120069</b>	<b>76484</b>	<b>18653</b>	<b>17576</b>		<b>84</b>	<b>1642551</b>

Osiguranci prema županijama



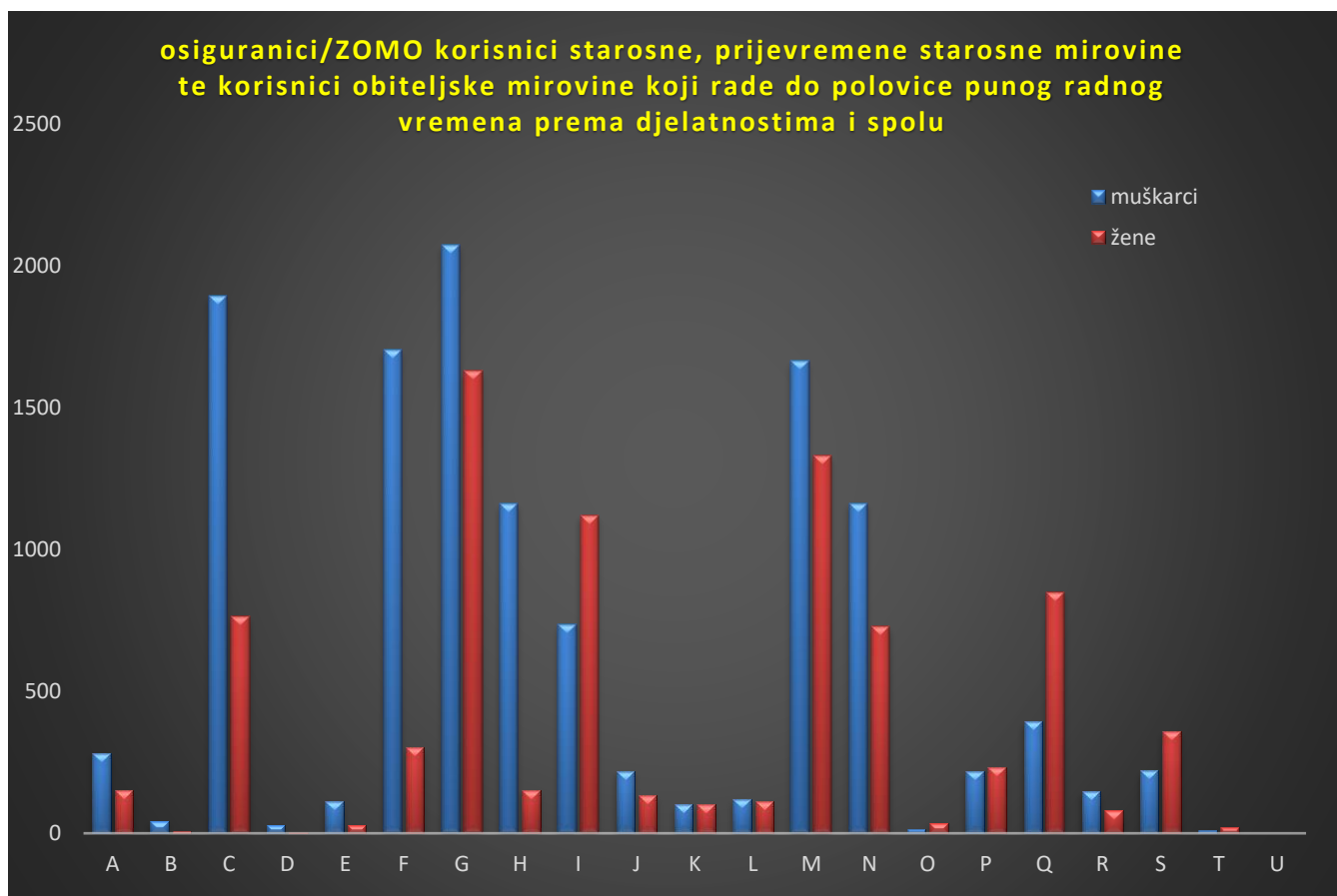
**OSIGURANICI/ZOMO KORISNICI STAROSNE, PRIJEVREMENE STAROSNE MIROVINE TE KORISNICI OBITELJSKE MIROVINE KOJI RADE DO POLOVICE PUNOG RADNOG VREMENA PREMA DJELATNOSTIMA I SPOLU**

Tablica 5.

Stanje: 31. kolovoza 2022.

Red. br.	Područja	Nacionalna klasifikacija djelatnosti - NKD 2007.	Muškarci	Žene	Ukupno
0	1	2	3	4	5
1.	A	Poljoprivreda, šumarstvo i ribarstvo	282	151	433
2.	B	Rudarstvo i vađenje	43	8	51
3.	C	Prerađivačka industrija	1891	763	2654
4.	D	Opskrba el. energijom, plinom, parom i klimatizacija	30	2	32
5.	E	Opskrba vodom; uklanjanje otpadnih voda, gospodarenje otpadom te djelatnosti sanacije okoliša	113	29	142
6.	F	Građevinarstvo	1703	303	2006
7.	G	Trgovina na veliko i na malo; popravak motornih vozila i motocikala	2072	1630	3702
8.	H	Prijevoz i skladištenje	1161	151	1312
9.	I	Djelatnosti pružanja smještaja te pripreme i usluživanja hrane	737	1117	1854
10.	J	Informacije i komunikacije	219	134	353
11.	K	Financijske djelatnosti i djelatnosti osiguranja	101	100	201
12.	L	Poslovanje nekretninama	121	113	234
13.	M	Stručne, znanstvene i tehničke djelatnosti	1663	1328	2991
14.	N	Administrativne i pomoćne uslužne djelatnosti	1162	727	1889
15.	O	Javna uprava i obrana; obvezno socijalno osiguranje	13	36	49
16.	P	Obrazovanje	218	232	450
17.	Q	Djelatnost zdravstvene zaštite i socijalne skrbi	393	850	1243
18.	R	Umjetnost, zabava i rekreacija	147	79	226
19.	S	Ostale uslužne djelatnosti	222	358	580
20.	T	Djelatnost kućanstva kao poslodavca; djelatnost kućanstva koja proizvode različitu robu i obavljaju različite usluge za vlastite potrebe	11	22	33
21.	U	Djelatnost izvanteritorijalnih organizacija i tijela	0	0	0
22.		Nepoznate - neprevedene šifre djelatnosti	0	4	4
<b>UKUPNO</b>			<b>12302</b>	<b>8137</b>	<b>20439</b>

U broj osiguranika nisu uključeni korisnici mirovina DVO i ZOHBDR.



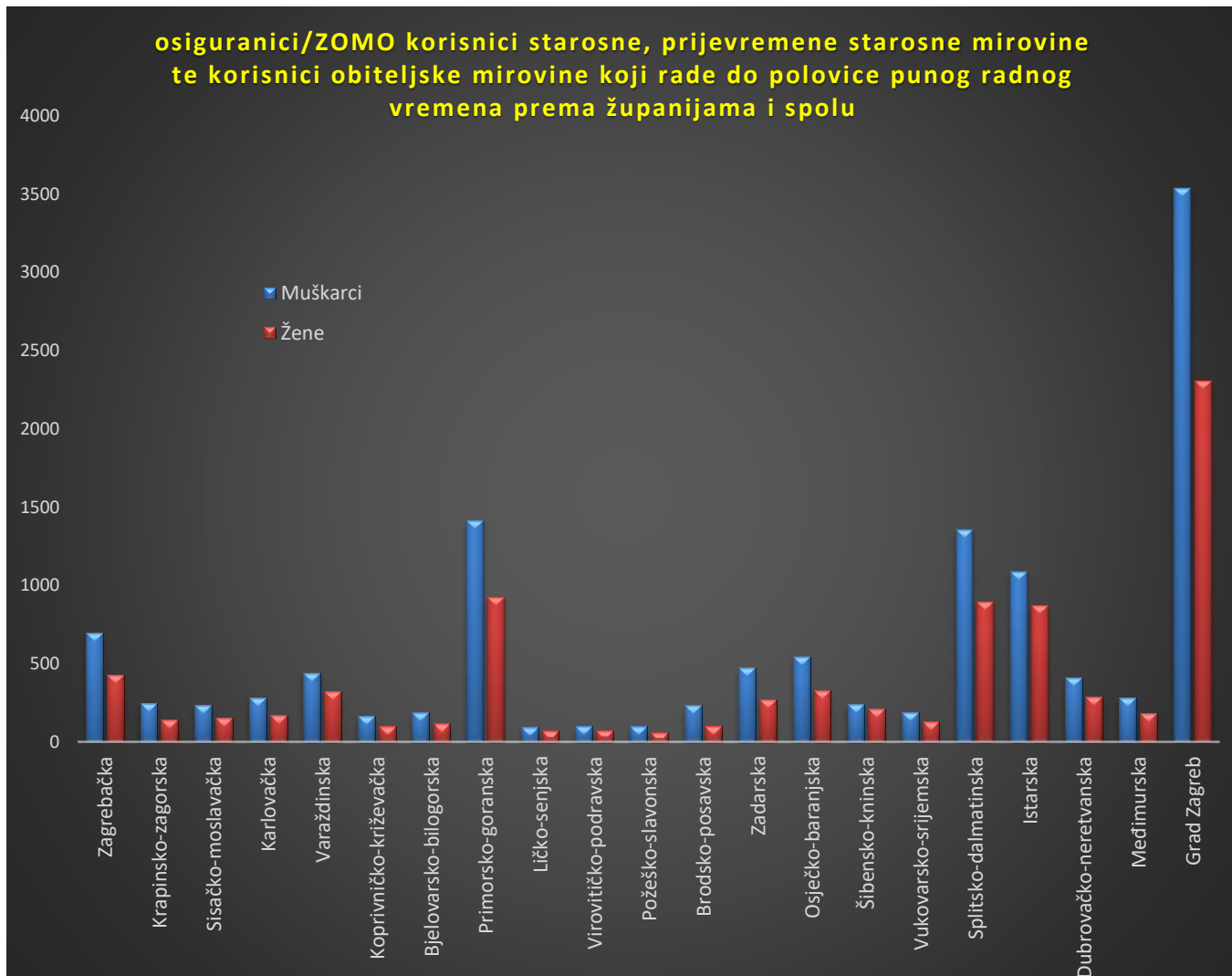
**OSIGURANICI/ZOMO KORISNICI STAROSNE, PRIJEVREMENE STAROSNE MIROVINE TE KORISNICI OBITELJSKE MIROVINE KOJI RADE DO POLOVICE PUNOG RADNOG VREMENA PREMA ŽUPANIJAMA I SPOLU**

Tablica 6.

Stanje: 31. kolovoza 2022.

Red. br.	Županija	Muškarci	Žene	Ukupno
0	1	2	3	4
1.	Zagrebačka	697	431	1128
2.	Krapinsko-zagorska	248	141	389
3.	Sisačko-moslavačka	232	154	386
4.	Karlovačka	280	168	448
5.	Varaždinska	442	320	762
6.	Koprivničko-križevačka	166	98	264
7.	Bjelovarsko-bilogorska	186	116	302
8.	Primorsko-goranska	1411	922	2333
9.	Ličko-senjska	92	69	161
10.	Virovitičko-podravska	104	74	178
11.	Požeško-slavonska	98	59	157
12.	Brodsko-posavska	232	100	332
13.	Zadarska	471	272	743
14.	Osječko-baranjska	543	326	869
15.	Šibensko-kninska	240	211	451
16.	Vukovarsko-srijemska	190	131	321
17.	Splitsko-dalmatinska	1353	895	2248
18.	Istarska	1087	869	1956
19.	Dubrovačko-neretvanska	411	290	701
20.	Međimurska	279	184	463
21.	Grad Zagreb	3540	2307	5847
<b>UKUPNO</b>		<b>12302</b>	<b>8137</b>	<b>20439</b>

U broj osiguranika nisu uključeni korisnici mirovina DVO i ZOHBDR.



**OSIGURANICI DO DOBI OD 30 GODINA ZA KOJE JE POSLODAVAC OSLOBOĐEN PLAĆANJA DOPRINOSA NA PLAĆU DO PET GODINA PREMA DJELATNOSTIMA I SPOLU**

Tablica 7.

Stanje: 31. kolovoza 2022.

Red. br.	Područja	Nacionalna klasifikacija djelatnosti - NKD 2007.	Muškarci	Žene	Ukupno
0	1	2	3	4	5
1.	A	Poljoprivreda, šumarstvo i ribarstvo	2232	1063	3295
2.	B	Rudarstvo i vađenje	272	29	301
3.	C	Prerađivačka industrija	18726	8336	27062
4.	D	Opskrba el. energijom, plinom, parom i klimatizacija	1061	319	1380
5.	E	Opskrba vodom; uklanjanje otpadnih voda, gospodarenje otpadom te djelatnosti sanacije okoliša	974	337	1311
6.	F	Građevinarstvo	10599	1680	12279
7.	G	Trgovina na veliko i na malo; popravak motornih vozila i motocikala	13622	13837	27459
8.	H	Prijevoz i skladištenje	5845	1850	7695
9.	I	Djelatnosti pružanja smještaja te pripreme i usluživanja hrane	6017	6640	12657
10.	J	Informacije i komunikacije	8197	4476	12673
11.	K	Financijske djelatnosti i djelatnosti osiguranja	1187	2269	3456
12.	L	Poslovanje nekretninama	525	421	946
13.	M	Stručne, znanstvene i tehničke djelatnosti	5978	6848	12826
14.	N	Administrativne i pomoćne uslužne djelatnosti	2399	1967	4366
15.	O	Javna uprava i obrana; obvezno socijalno osiguranje	3483	2854	6337
16.	P	Obrazovanje	595	2668	3263
17.	Q	Djelatnost zdravstvene zaštite i socijalne skrbi	3755	11553	15308
18.	R	Umjetnost, zabava i rekreacija	1033	1514	2547
19.	S	Ostale uslužne djelatnosti	1111	4123	5234
20.	T	Djelatnost kućanstva kao poslodavca; djelatnost kućanstva koja proizvode različitu robu i obavljaju različite usluge za vlastite potrebe	22	127	149
21.	U	Djelatnost izvanteritorijalnih organizacija i tijela	11	13	24
22.		Nepoznate - neprevedene šifre djelatnosti	48	34	82
<b>UKUPNO</b>			<b>87692</b>	<b>72958</b>	<b>160650</b>



Poslodavac koji od 1. siječnja 2015. zaposli radnika mlađeg od 30 godina za tog je radnika oslobođen plaćanja doprinosa na plaću do pet godina.

Pretpostavka za korištenje olakšice ispunjenje je sljedećih kumulativnih uvjeta: da je na dan prijave na mirovinsko i zdravstveno osiguranje, tj. na dan početka radnog odnosa radnik mlađi od 30 godina (može imati najviše 29 godina, 11 mjeseci i 29 dana); da se radnika zapošljava na neodređeno vrijeme, na puno ili nepuno radno vrijeme, te da radnik nije bio ranije zaposlen kod istog poslodavca na neodređeno vrijeme, ali nije smetnja ako je bio zaposlen na određeno vrijeme ni ako je kod odnosnog poslodavca bio na stručnom osposobljavanju bez zasnivanja radnog odnosa.

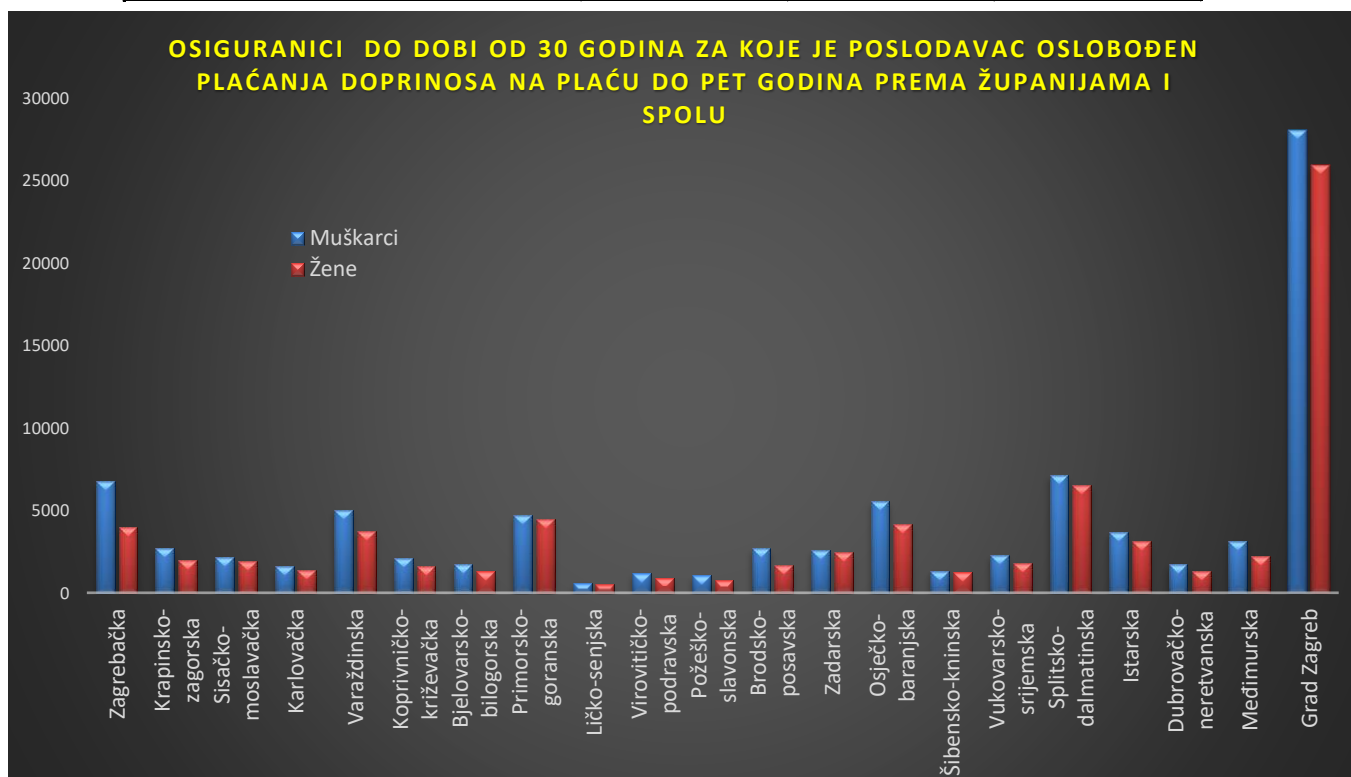
U slučaju zapošljavanja navedenih osoba ne postoji obveza obračunavanja i plaćanja doprinosa na osnovicu, i to doprinosa za zdravstveno osiguranje (16,5%) u trajanju do pet godina.

**OSIGURANICI DO DOBI OD 30 GODINA ZA KOJE JE POSLODAVAC OSLOBOĐEN PLAĆANJA DOPRINOSA NA PLAĆU DO PET GODINA PREMA ŽUPANIJAMA I SPOLU**

Tablica 8.

Stanje: 31. kolovoza 2022.

Red. br.	Županija	Muškarci	Žene	Ukupno
0	1	2	3	4
1.	Zagrebačka	6741	3961	10702
2.	Krapinsko-zagorska	2695	1974	4669
3.	Sisačko-moslavačka	2127	1920	4047
4.	Karlovačka	1622	1392	3014
5.	Varaždinska	5027	3727	8754
6.	Koprivničko-križevačka	2108	1623	3731
7.	Bjelovarsko-bilogorska	1721	1307	3028
8.	Primorsko-goranska	4694	4469	9163
9.	Ličko-senjska	596	499	1095
10.	Virovitičko-podravsk	1172	905	2077
11.	Požeško-slavonska	1048	747	1795
12.	Brodsko-posavska	2709	1683	4392
13.	Zadarska	2597	2432	5029
14.	Osječko-baranjska	5546	4137	9683
15.	Šibensko-kninska	1334	1253	2587
16.	Vukovarsko-srijemska	2313	1828	4141
17.	Splitsko-dalmatinska	7133	6538	13671
18.	Istarska	3641	3120	6761
19.	Dubrovačko-neretvanska	1697	1334	3031
20.	Međimurska	3144	2207	5351
21.	Grad Zagreb	28027	25902	53929
<b>UKUPNO</b>		<b>87692</b>	<b>72958</b>	<b>160650</b>



Poslodavac koji od 1. siječnja 2015. zaposli radnika mlađeg od 30 godina za tog je radnika oslobođen plaćanja doprinosa na plaću do pet godina.

Pretpostavka za korištenje olakšice ispunjenje je sljedećih kumulativnih uvjeta: da je na dan prijave na mirovinsko i zdravstveno osiguranje, tj. na dan početka radnog odnosa radnik mlađi od 30 godina (može imati najviše 29 godina, 11 mjeseci i 29 dana); da se radnika zapošljava na neodređeno vrijeme, na puno ili nepuno radno vrijeme, te da radnik nije bio ranije zaposlen kod istog poslodavca na neodređeno vrijeme, ali nije smetnja ako je bio zaposlen na određeno vrijeme ni ako je kod odnosnog poslodavca bio na stručnom osposobljavanju bez zasnivanja radnog odnosa.

U slučaju zapošljavanja navedenih osoba ne postoji obveza obračunavanja i plaćanja doprinosa na osnovicu, i to doprinosa za zdravstveno osiguranje (16,5%) u trajanju do pet godina.